

PROYECTO  
 ADECUACIÓN  
 PALACIO DE JUSTICIA  
 SAMANÁ  
 2020

INDICE GENERAL	
PLANO No.	CONTENIDO DE LA HOJA
G001	INDICE GENERAL
G002	LOCALIZACION DE UBICACION
A101	PLANTA DE CONJUNTO EXISTENTE
A102	PLANTA DE 2DO NIVEL EXISTENTE
A103	PLANTA DIMENSIONADA EXISTENTE 1ER NIVEL
A104	PLANTA DIMENSIONADA EXISTENTE 2DO NIVEL
A105	PLANTA DE CONJUNTO PROPUESTA
A106	DETALLES PROPUESTA 1ER NIVEL
A107	PLANTA 2DO NIVEL PROPUESTA
A108	DETALLES PROPUESTA 2DO NIVEL
A109	PLANTA Y DETALLES DE PLAFON 1ER Y 2DO NIVEL
A110	DETALLES DE RAMPAS



REPÚBLICA DOMINICANA  
 CONSEJO DEL PODER JUDICIAL  
 DIRECCIÓN GENERAL DE LA  
 ADMINISTRACIÓN Y CARRERA JUDICIAL  
 DIRECCIÓN DE INFRAESTRUCTURA FÍSICA

**MAG. LUIS HENRY MOLINA**  
 MAGISTRADO PRESIDENTE

ENCARGADOS

**ARQ. MARCELLE LANDRÓN**  
 CODIA:  
 DIRECTORA INFRAESTRUCTURA FÍSICA

**ARQ. EDGAR DE LA ROSA**  
 CODIA: 23161  
 GERENTE DE PROYECTOS


COLABORADORES

**M. de ARQ. RUTH VELAZQUEZ**  
 COLABORACIÓN EN DISEÑO ARQUITECTÓNICO,  
 DIBUJO DE PLANOS Y MODELO TRIDIMENSIONAL

PROYECTO

ADECUACION DE ESPACIOS  
 PALACIO DE JUSTICIA  
 SAMANÁ

UBICACIÓN



CONTENIDO

INDICE GENERAL

ESTADO DEL PLANO

UBICACION ARCHIVO DIGITAL

EDICION: ARQ. RUTH VELAZQUEZ

FECHA DE ACTUALIZACION **AGOSTO 2020**

<b>FECHA</b> 15/03/2021	<b>ESCALA</b> NTE
----------------------------	----------------------

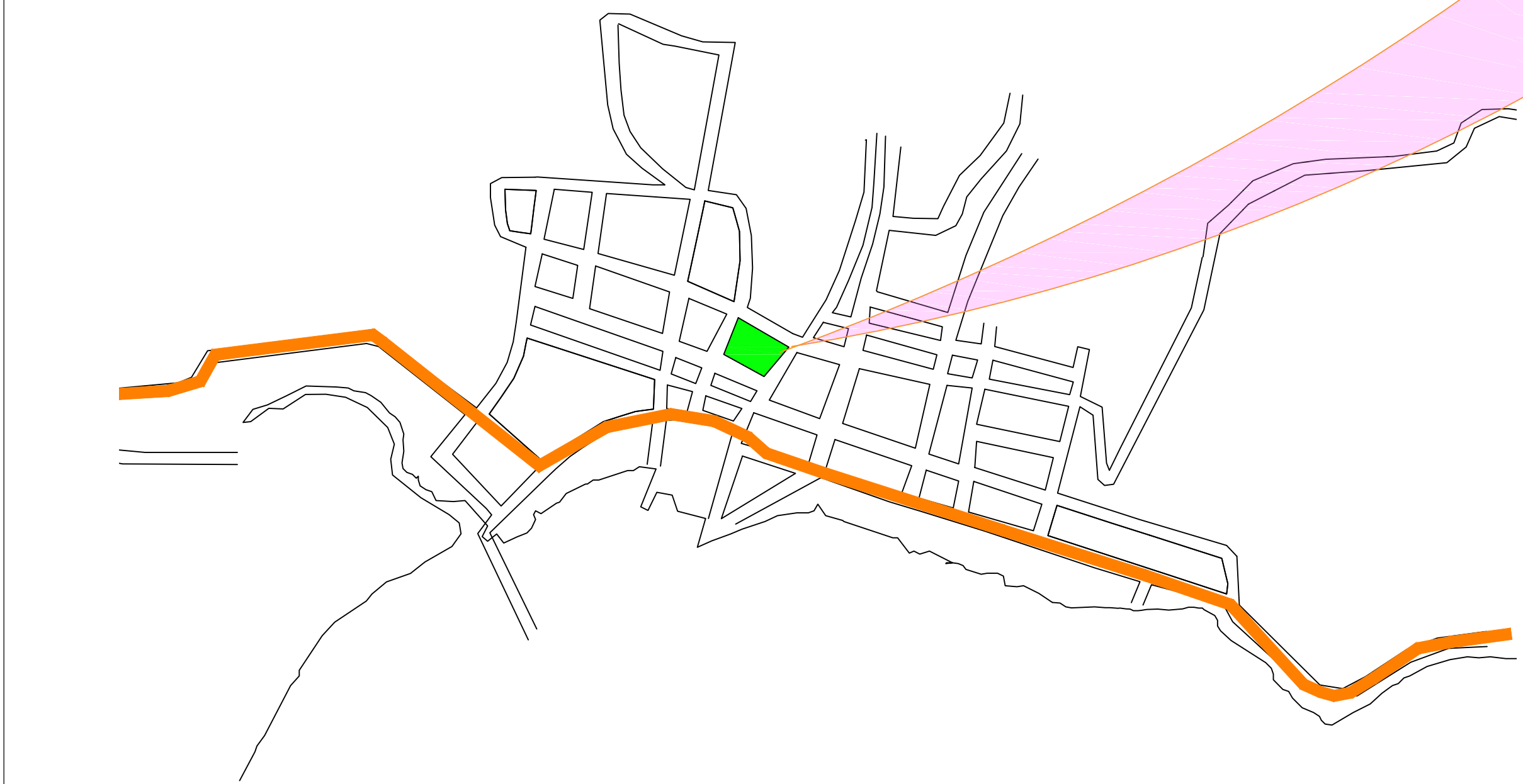
**CAD No.**  
**PJSAMARQ**

**PLANO No.** G001

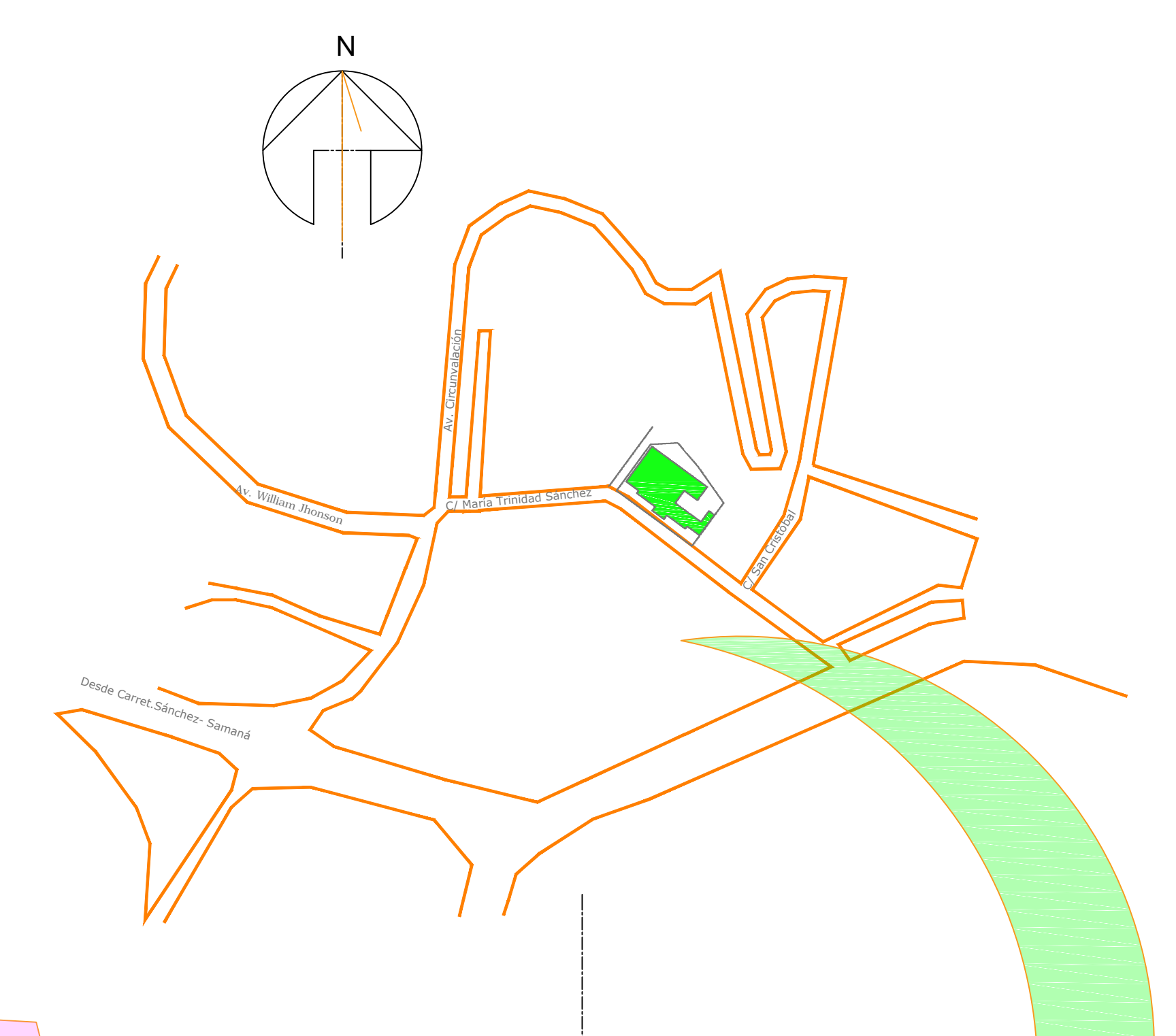
<b>HOJA No.</b> <b>01</b>	<b>DE</b> <b>12</b>
------------------------------	------------------------



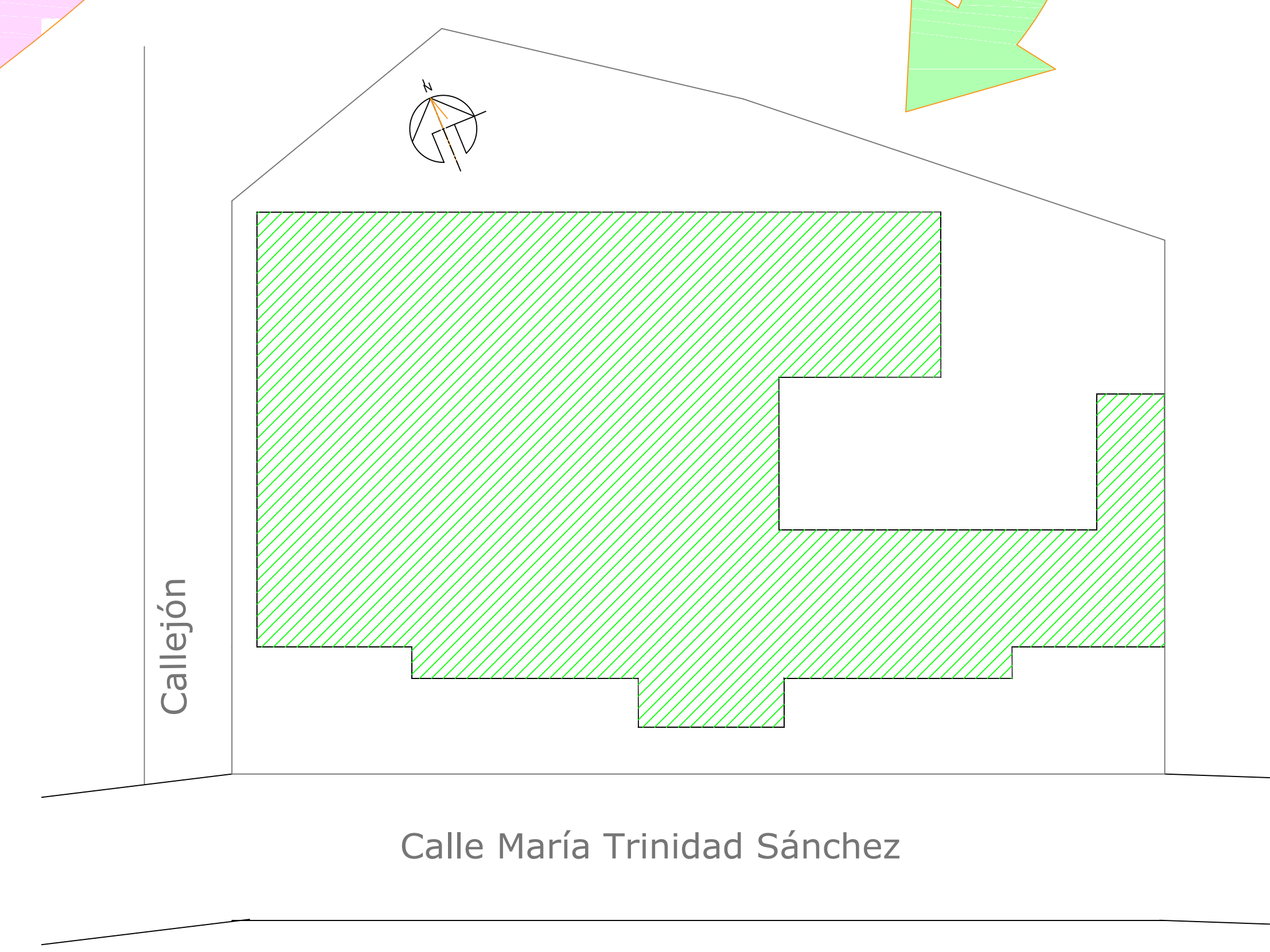
MAPA REPÚBLICA DOMINICANA  
PROVINCIA SAMANÁ



PROVINCIA SAMANÁ  
SAMANÁ



SAMANÁ  
CACAVELI-I



PLANTA DE UBICACIÓN  
PALACIO DE JUSTICIA



REPÚBLICA DOMINICANA  
CONSEJO DEL PODER JUDICIAL

DIRECCIÓN GENERAL DE LA  
ADMINISTRACIÓN Y CARRERA JUDICIAL  
DIRECCIÓN DE INFRAESTRUCTURA FÍSICA

**MAG. LUIS HENRY MOLINA**  
MAGISTRADO PRESIDENTE

ENCARGADOS

**ARQ. MARCELLE LANDRÓN**  
CODIA:  
DIRECTORA INFRAESTRUCTURA FÍSICA

**ARQ. EDGAR DE LA ROSA**  
CODIA: 23161  
GERENTE DE PROYECTOS


COLABORADORES

**M. de ARQ. RUTH VELAZQUEZ**  
COLABORACIÓN EN DISEÑO ARQUITECTÓNICO,  
DIBUJO DE PLANOS Y MODELO TRIDIMENSIONAL

PROYECTO

ADECUACION DE ESPACIOS  
PALACIO DE JUSTICIA  
SAMANÁ

UBICACIÓN



CONTENIDO

PLANTA LOCALIZACIÓN Y  
UBICACIÓN

ESTADO DEL PLANO

UBICACION ARCHIVO DIGITAL

EDICION: ARQ. RUTH VELAZQUEZ

FECHA DE ACTUALIZACION **AGOSTO 2020**

**FECHA**  
15/03/2021

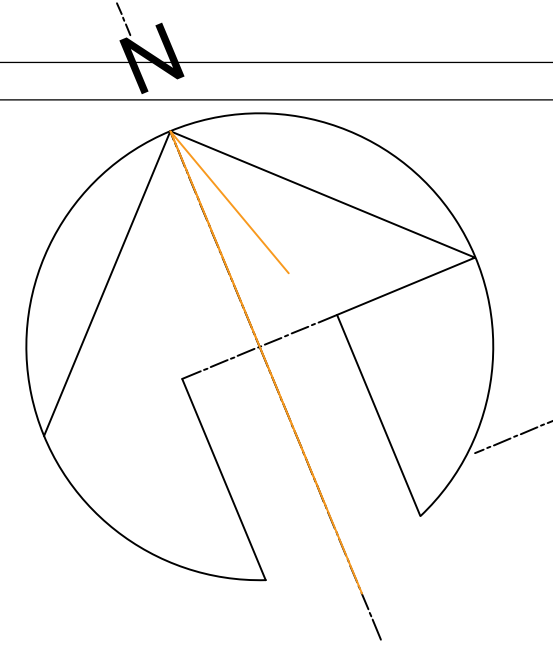
**ESCALA**  
NTE

**CAD No.**  
PJSAMARQ

**PLANO No.** G002

**HOJA No.**  
02

**DE**  
12



REPÚBLICA DOMINICANA  
**CONSEJO DEL PODER JUDICIAL**  
 DIRECCIÓN GENERAL DE LA  
 ADMINISTRACIÓN Y CARRERA JUDICIAL  
 DIRECCIÓN DE INFRAESTRUCTURA FÍSICA

**MAG. LUIS HENRY MOLINA**  
 MAGISTRADO PRESIDENTE

ENCARGADOS

**ARQ. MARCELLE LANDRÓN**  
 CODIA:  
 DIRECTORA INFRAESTRUCTURA FÍSICA

**ARQ. EDGAR DE LA ROSA**  
 CODIA: 23161  
 GERENTE DE PROYECTOS


COLABORADORES

**M. de ARQ. RUTH VELAZQUEZ**  
 COLABORACIÓN EN DISEÑO ARQUITECTÓNICO,  
 DIBUJO DE PLANOS Y MODELO TRIDIMENSIONAL

PROYECTO

ADECUACION DE ESPACIOS  
 PALACIO DE JUSTICIA  
 SAMANÁ

UBICACIÓN



CONTENIDO

PLANTA ARQUITECTONICA  
 CONJUNTO EXISTENTE

ESTADO DEL PLANO

UBICACION ARCHIVO DIGITAL

EDICION: ARQ. RUTH VELAZQUEZ

FECHA DE ACTUALIZACION **AGOSTO 2020**

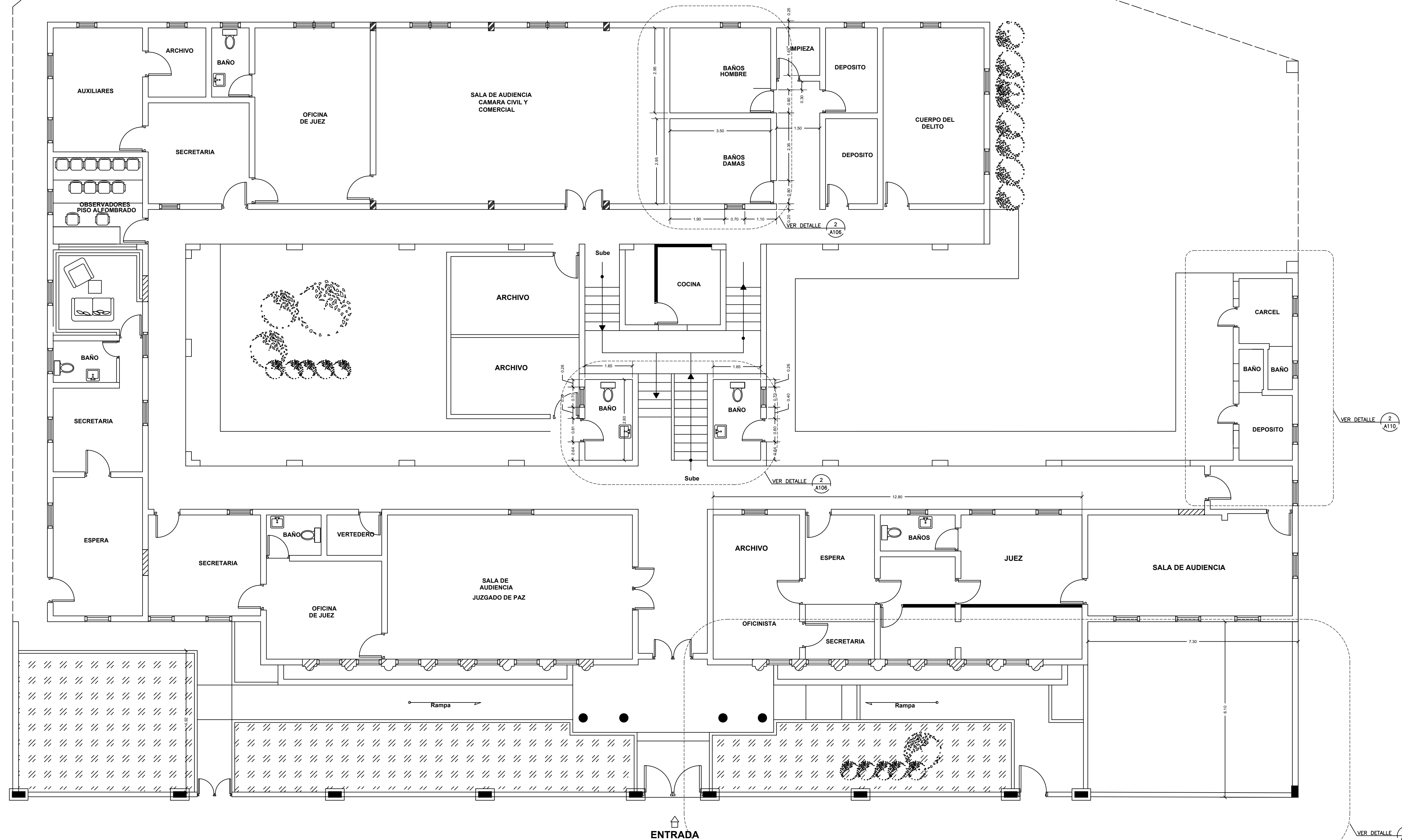
**FECHA**  
 15/03/2021

**ESCALA**  
 1:75

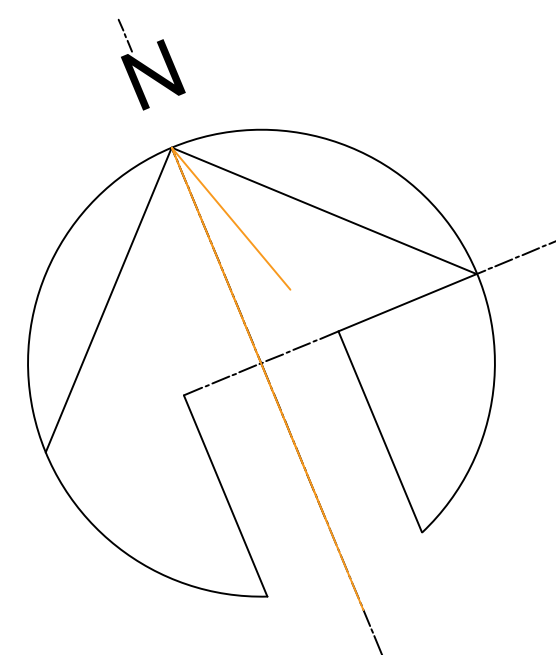
**CAD No.**  
 PJSAMARQ

**PLANO No.** A101

**HOJA No.** 03  
**DE** 12



ENTRADA  
 PLANTA ARQUITECTÓNICA 1ER NIVEL  
 EXISTENTE



PLANTA ARQUITECTÓNICA 2DO NIVEL  
EXISTENTE



**REPÚBLICA DOMINICANA  
CONSEJO DEL PODER JUDICIAL**  
DIRECCIÓN GENERAL DE LA  
ADMINISTRACIÓN Y CARRERA JUDICIAL  
DIRECCIÓN DE INFRAESTRUCTURA FÍSICA

**MAG. LUIS HENRY MOLINA**  
MAGISTRADO PRESIDENTE

**ENCARGADOS**

**ARQ. MARCELLE LANDRÓN**  
CODIA:  
DIRECTORA INFRAESTRUCTURA FÍSICA

**ARQ. EDGAR DE LA ROSA**  
CODIA: 23161  
GERENTE DE PROYECTOS


**COLABORADORES**

**M. de ARQ. RUTH VELAZQUEZ**  
COLABORACIÓN EN DISEÑO ARQUITECTÓNICO,  
DIBUJO DE PLANOS Y MODELO TRIDIMENSIONAL

**PROYECTO**

**ADECUACION DE ESPACIOS  
PALACIO DE JUSTICIA  
SAMANÁ**

**UBICACIÓN**



**CONTENIDO**

**PLANTA ARQUITECTONICA  
2DO NIVEL EXISTENTE**

**ESTADO DEL PLANO**

UBICACION ARCHIVO DIGITAL

EDICION: ARQ. RUTH VELAZQUEZ

FECHA DE ACTUALIZACION **AGOSTO 2020**

**FECHA**  
15/03/2021

**ESCALA**  
1:75

**CAD No.**  
PJSAMARQ

**PLANO No.** A102

**HOJA No.** DE

**04**

**12**



REPÚBLICA DOMINICANA  
**CONSEJO DEL PODER JUDICIAL**  
 DIRECCIÓN GENERAL DE LA  
 ADMINISTRACIÓN Y CARRERA JUDICIAL  
 DIRECCIÓN DE INFRAESTRUCTURA FÍSICA

**MAG. LUIS HENRY MOLINA**  
 MAGISTRADO PRESIDENTE

ENCARGADOS

**ARQ. MARCELLE LANDRÓN**  
 CODIA:  
 DIRECTORA INFRAESTRUCTURA FÍSICA

**ARQ. EDGAR DE LA ROSA**  
 CODIA: 23161  
 GERENTE DE PROYECTOS

COLABORADORES

**M. de ARQ. RUTH VELAZQUEZ**  
 COLABORACIÓN EN DISEÑO ARQUITECTÓNICO,  
 DIBUJO DE PLANOS Y MODELO TRIDIMENSIONAL

PROYECTO

ADECUACION DE ESPACIOS  
 PALACIO DE JUSTICIA  
 SAMANÁ

UBICACIÓN



CONTENIDO

PLANTA DIMENSIONADA  
 PRIMER NIVEL EXISTENTE

ESTADO DEL PLANO

UBICACION ARCHIVO DIGITAL

EDICION: ARQ. RUTH VELAZQUEZ

FECHA DE ACTUALIZACION **AGOSTO 2020**

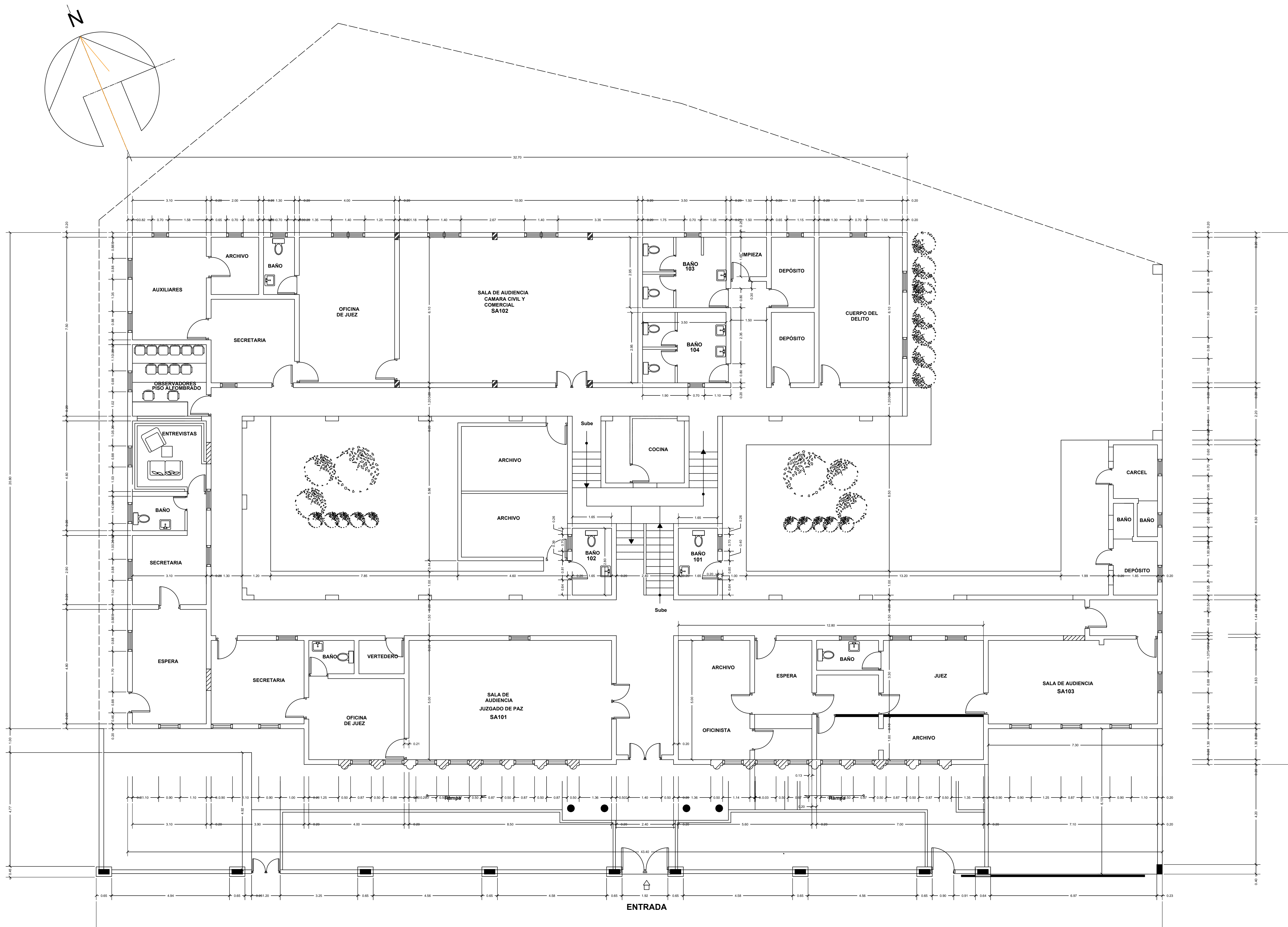
**FECHA**  
 15/03/2021

**ESCALA**  
 1:150

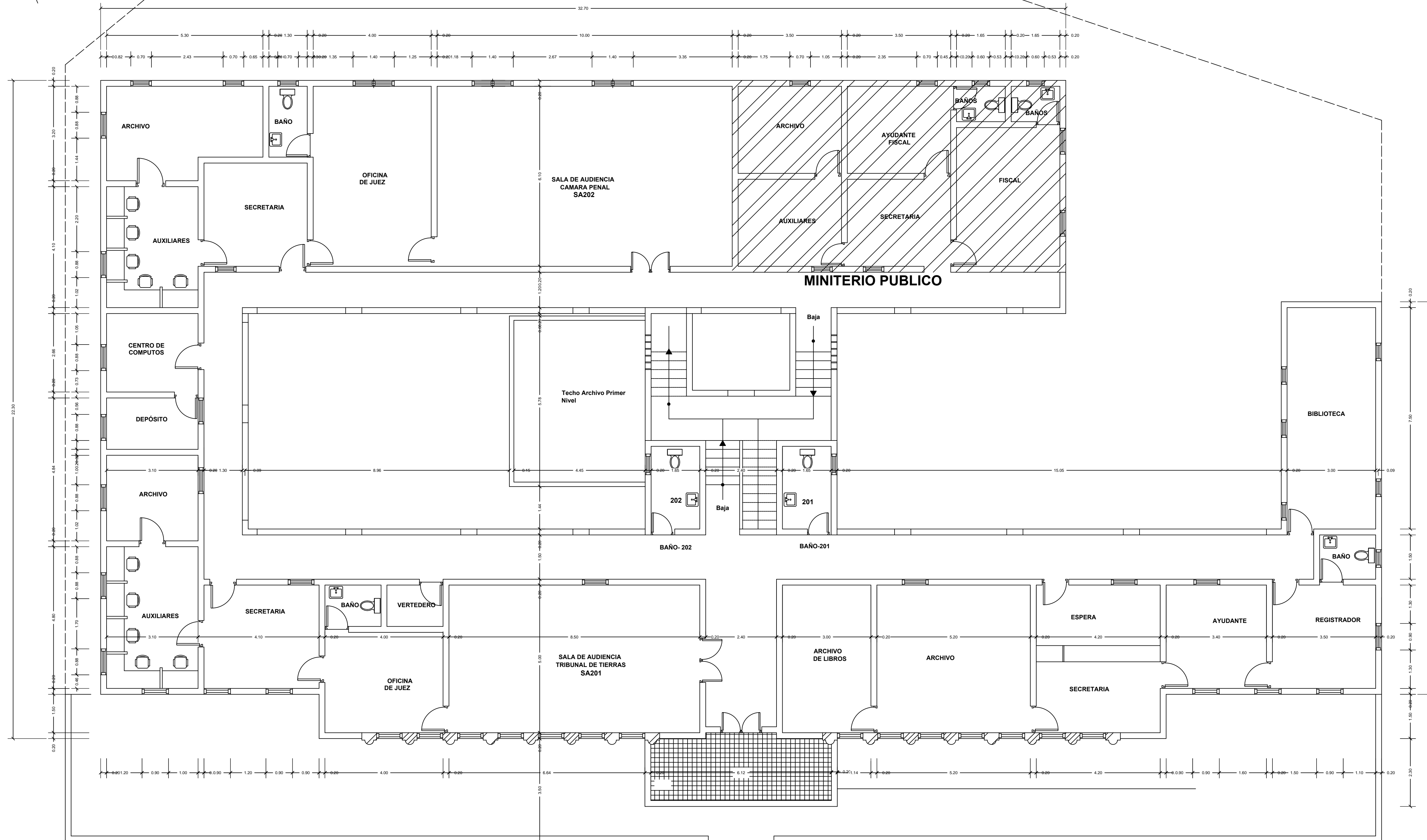
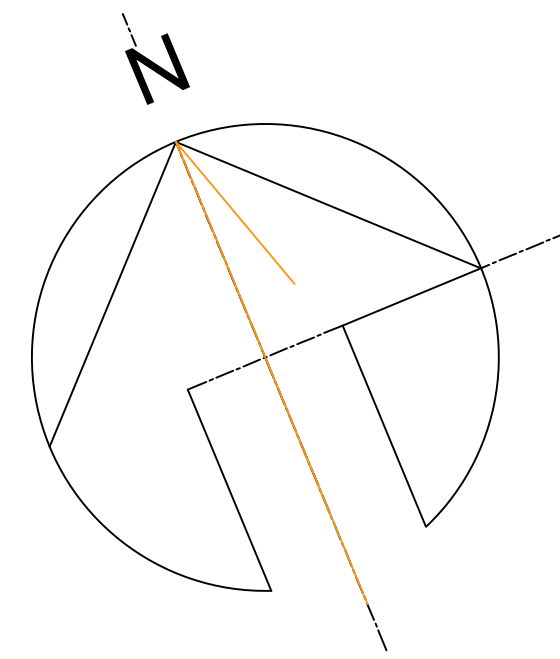
**CAD No.**  
 PJSAMARQ

**PLANO No.** A103

**HOJA No.** DE  
**05** **12**



PLANTA DIMENSIONADA 1ER NIVEL  
 EXISTENTE



PLANTA DIMENSIONADA EXISTENTE  
2DO NIVEL



REPÚBLICA DOMINICANA  
CONSEJO DEL PODER JUDICIAL  
DIRECCIÓN GENERAL DE LA  
ADMINISTRACIÓN Y CARRERA JUDICIAL  
DIRECCIÓN DE INFRAESTRUCTURA FÍSICA

**MAG. LUIS HENRY MOLINA**  
MAGISTRADO PRESIDENTE

ENCARGADOS

**ARQ. MARCELLE LANDRÓN**  
CODIA:  
DIRECTORA INFRAESTRUCTURA FÍSICA

**ARQ. EDGAR DE LA ROSA**  
CODIA: 23161  
GERENTE DE PROYECTOS


COLABORADORES

**M. de ARQ. RUTH VELAZQUEZ**  
COLABORACIÓN EN DISEÑO ARQUITECTÓNICO,  
DIBUJO DE PLANOS Y MODELO TRIDIMENSIONAL

PROYECTO

ADECUACION DE ESPACIOS  
PALACIO DE JUSTICIA  
SAMANÁ

UBICACIÓN



CONTENIDO

PLANTA DIMENSIONADA  
2DO NIVEL EXISTENTE

ESTADO DEL PLANO

UBICACION ARCHIVO DIGITAL

EDICION: ARQ. RUTH VELAZQUEZ

FECHA DE ACTUALIZACION **AGOSTO 2020**

**FECHA**  
15/03/2021

**ESCALA**  
1:75

**CAD No.**  
PJSAMARQ

**PLANO No.** A104

**HOJA No.** DE  
**06** **12**



**REPÚBLICA DOMINICANA**  
**CONSEJO DEL PODER JUDICIAL**  
 DIRECCIÓN GENERAL DE LA  
 ADMINISTRACIÓN Y CARRERA JUDICIAL  
 DIRECCIÓN DE INFRAESTRUCTURA FÍSICA

**MAG. LUIS HENRY MOLINA**  
 MAGISTRADO PRESIDENTE

ENCARGADOS

**ARQ. MARCELLE LANDRÓN**  
 CODIA:  
 DIRECTORA INFRAESTRUCTURA FÍSICA

**ARQ. EDGAR DE LA ROSA**  
 CODIA: 23161  
 GERENTE DE PROYECTOS

COLABORADORES

M. de **ARQ. RUTH VELAZQUEZ**  
 COLABORACIÓN EN DISEÑO ARQUITECTÓNICO,  
 DIBUJO DE PLANOS Y MODELO TRIDIMENSIONAL

PROYECTO

ADECUACION DE ESPACIOS  
 PALACIO DE JUSTICIA  
 SAMANÁ

UBICACIÓN



CONTENIDO

PLANTA ARQUITECTONICA  
 1ER NIVEL PROPUESTA

ESTADO DEL PLANO

UBICACION ARCHIVO DIGITAL

EDICION: ARQ. RUTH VELAZQUEZ

FECHA DE ACTUALIZACION **AGOSTO 2020**

**FECHA**  
 15/03/2021

**ESCALA**  
 1:150

CAD No.

**PJSAMARQ**

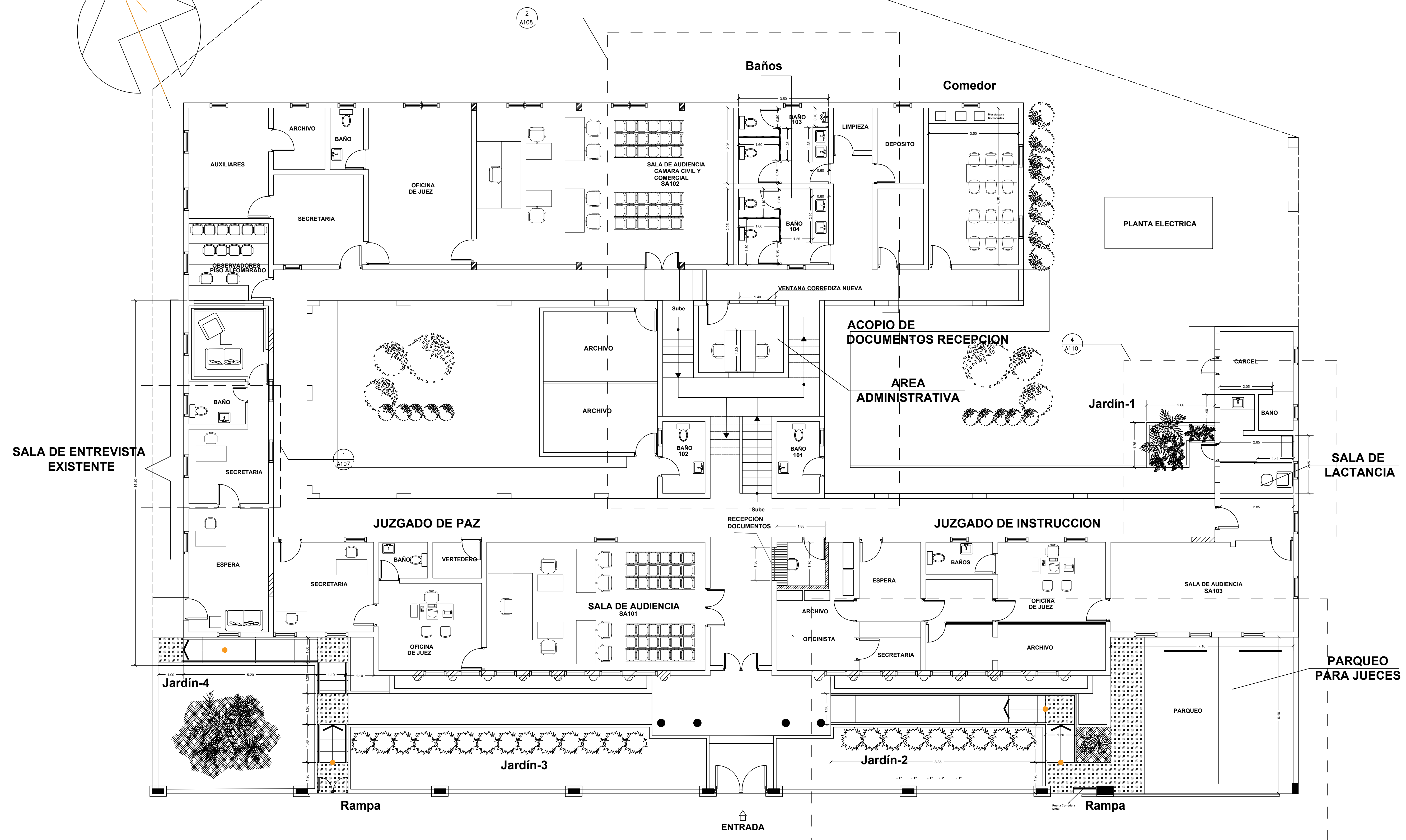
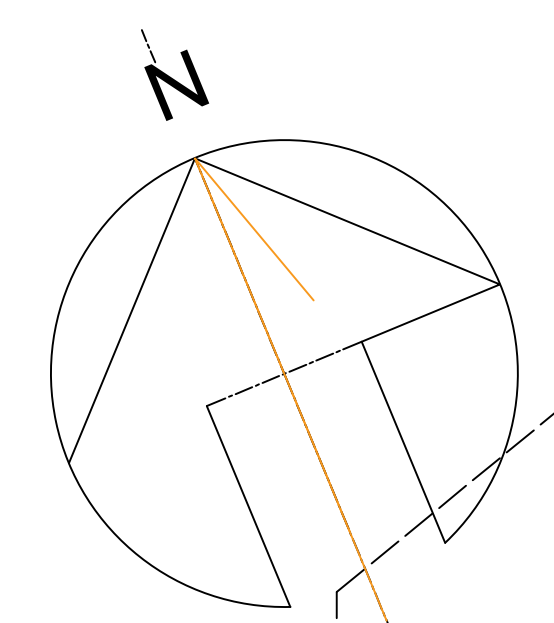
PLANO No. **A105**

HOJA No.

**07**

DE

**12**



PLANTA ARQUITECTÓNICA 1ER NIVEL  
 PROPUESTA

1  
 A110



**REPÚBLICA DOMINICANA  
CONSEJO DEL PODER JUDICIAL**  
DIRECCIÓN GENERAL DE LA  
ADMINISTRACIÓN Y CARRERA JUDICIAL  
DIRECCIÓN DE INFRAESTRUCTURA FÍSICA

**MAG. LUIS HENRY MOLINA**  
MAGISTRADO PRESIDENTE

ENCARGADOS

**ARQ. MARCELLE LANDRÓN**  
CODIA:  
DIRECTORA INFRAESTRUCTURA FÍSICA

**ARQ. EDGAR DE LA ROSA**  
CODIA: 23161  
GERENTE DE PROYECTOS

COLABORADORES

**M. de ARQ. RUTH VELAZQUEZ**  
COLABORACIÓN EN DISEÑO ARQUITECTÓNICO,  
DIBUJO DE PLANOS Y MODELO TRIDIMENSIONAL

PROYECTO

**ADECUACION DE ESPACIOS  
PALACIO DE JUSTICIA  
SAMANÁ**

UBICACIÓN

.../.../2020 por el MOP/INFRAESTRUCTURA SAMANÁ, P.D.

CONTENIDO

**DETALLES DE BAÑOS**

ESTADO DEL PLANO

UBICACION ARCHIVO DIGITAL

EDICION: ARQ. RUTH VELAZQUEZ

FECHA DE ACTUALIZACION **AGOSTO 2020**

**FECHA  
15/03/2021**

**ESCALA  
1:50**

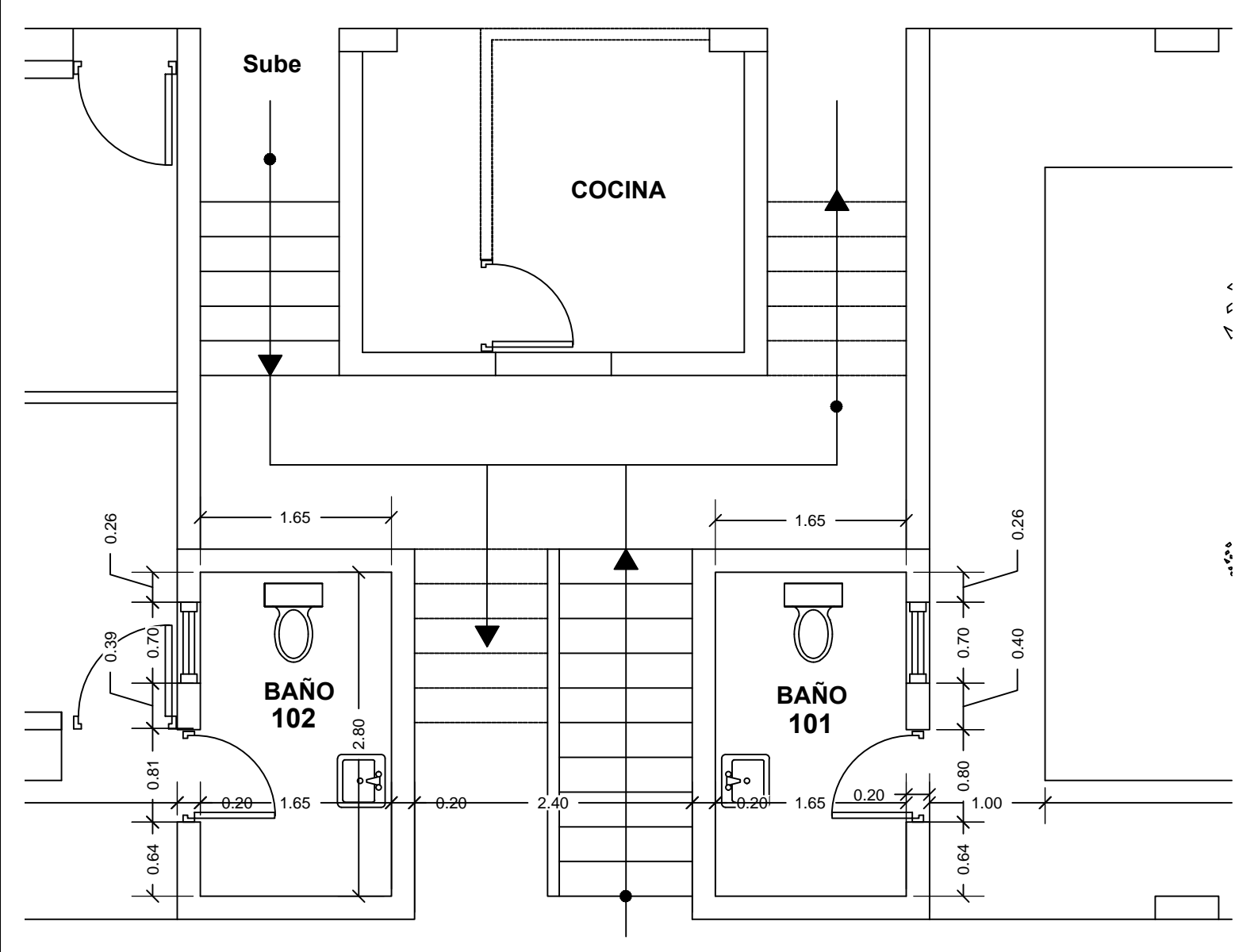
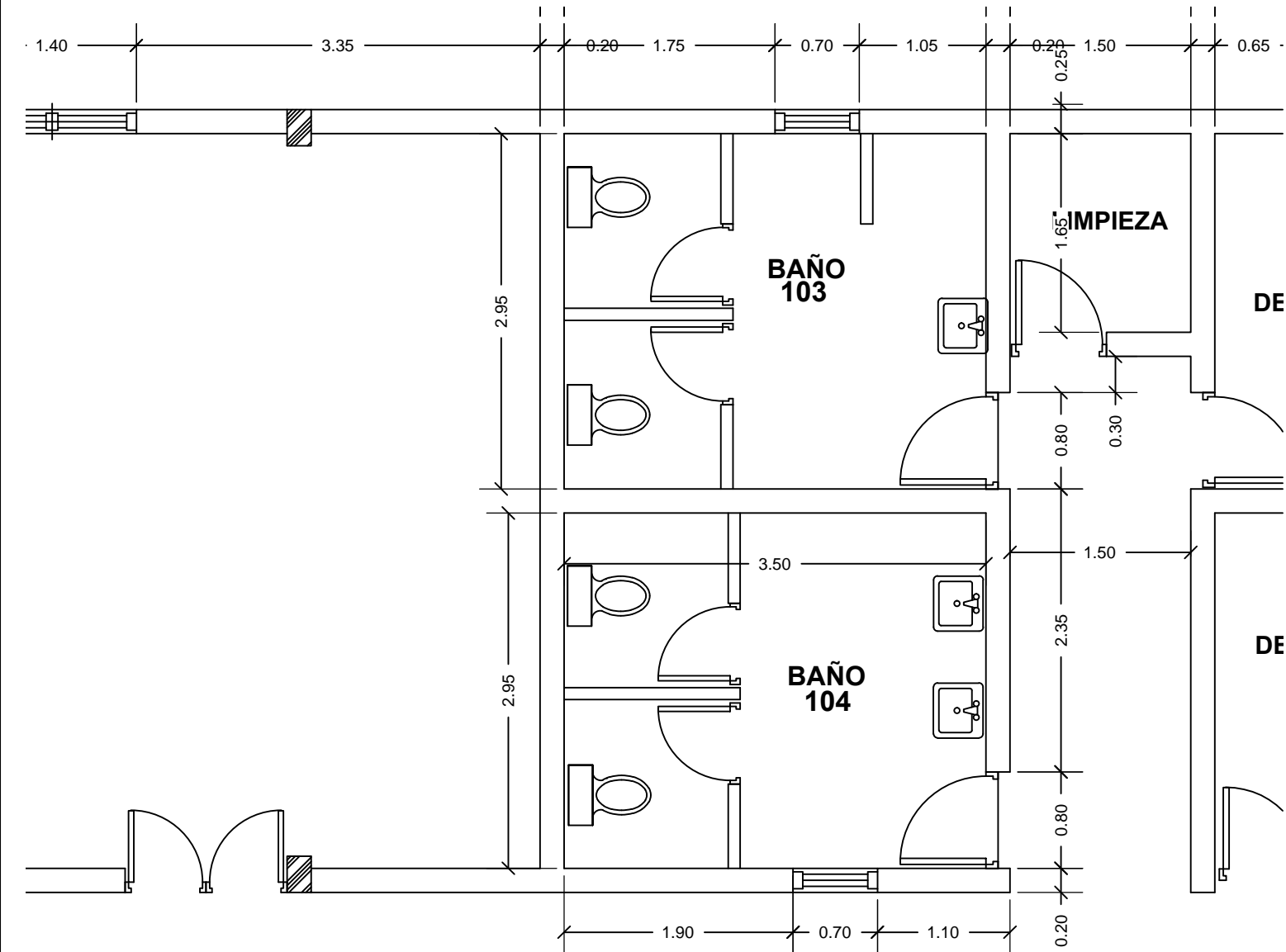
**CAD No.  
PJSAMARQ**

**PLANO No. A106**

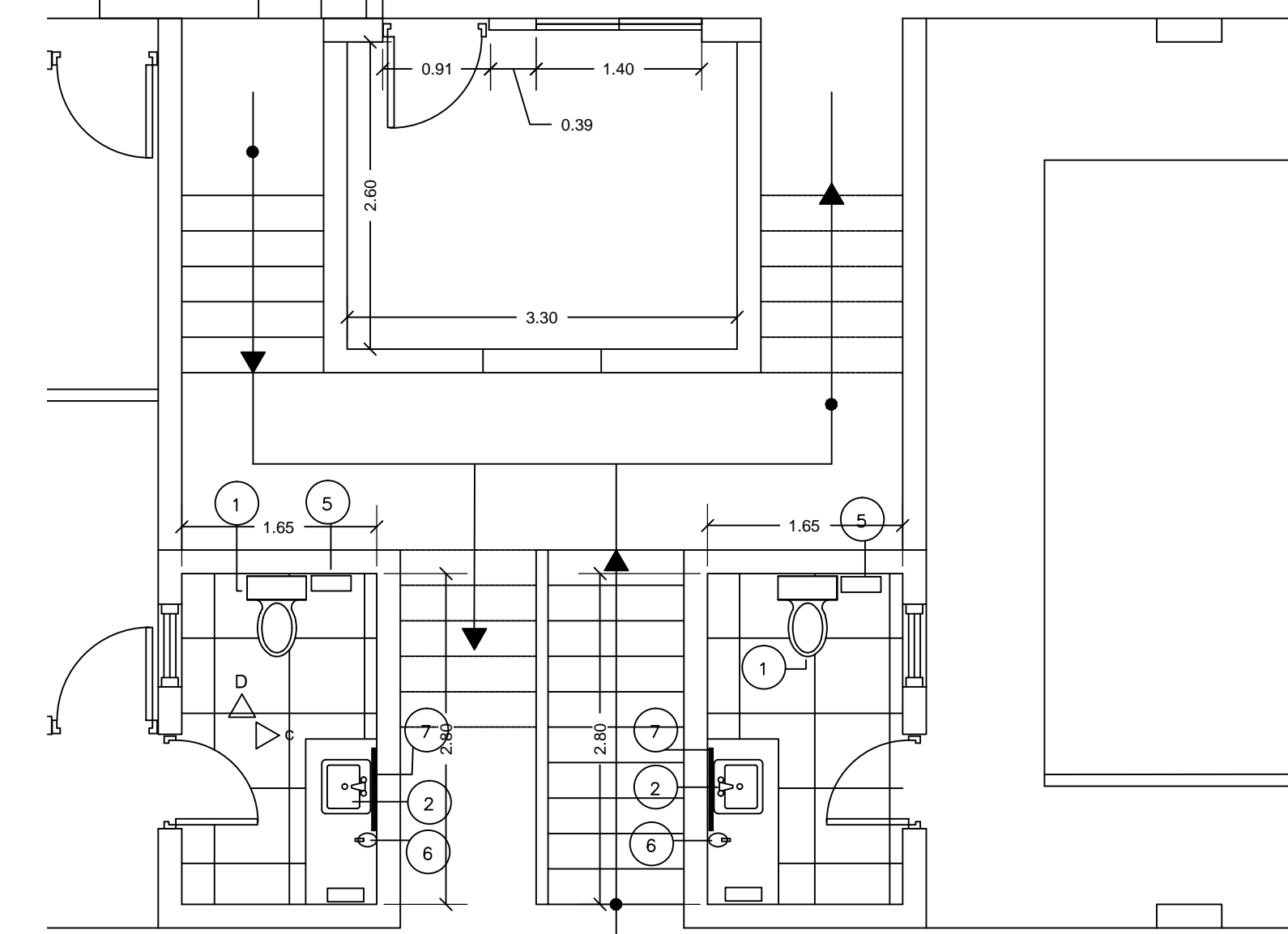
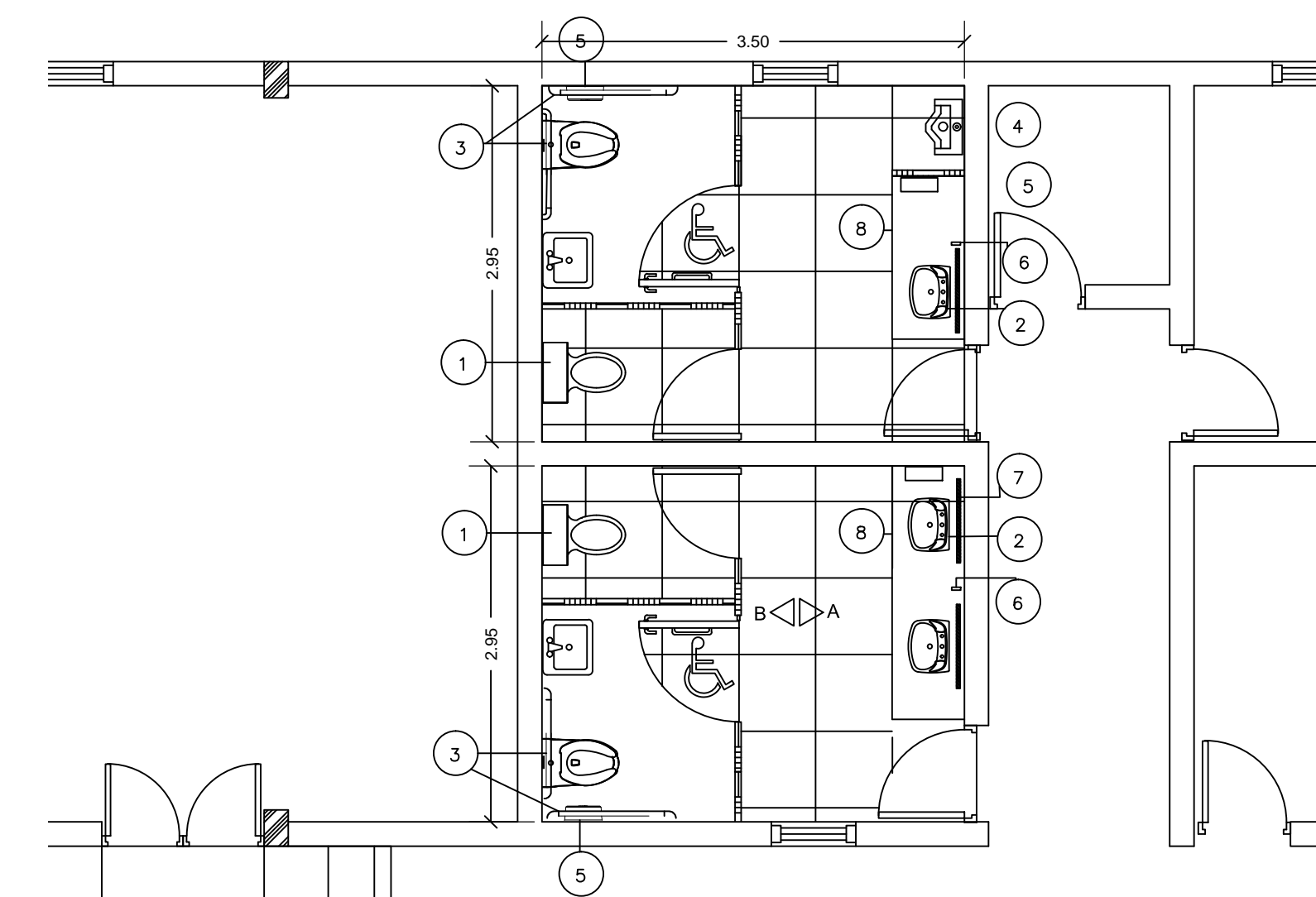
**HOJA No. DE**

**08**

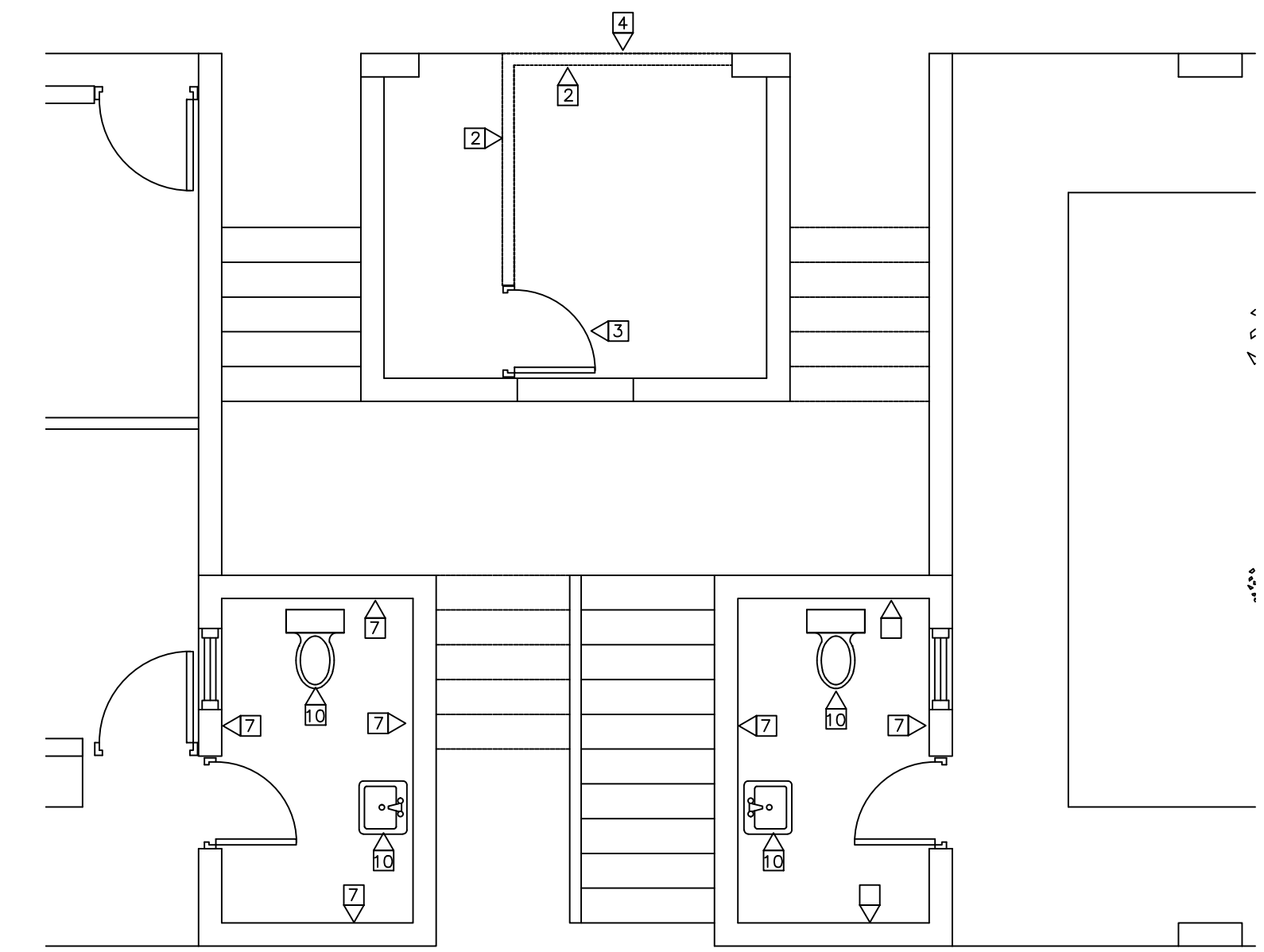
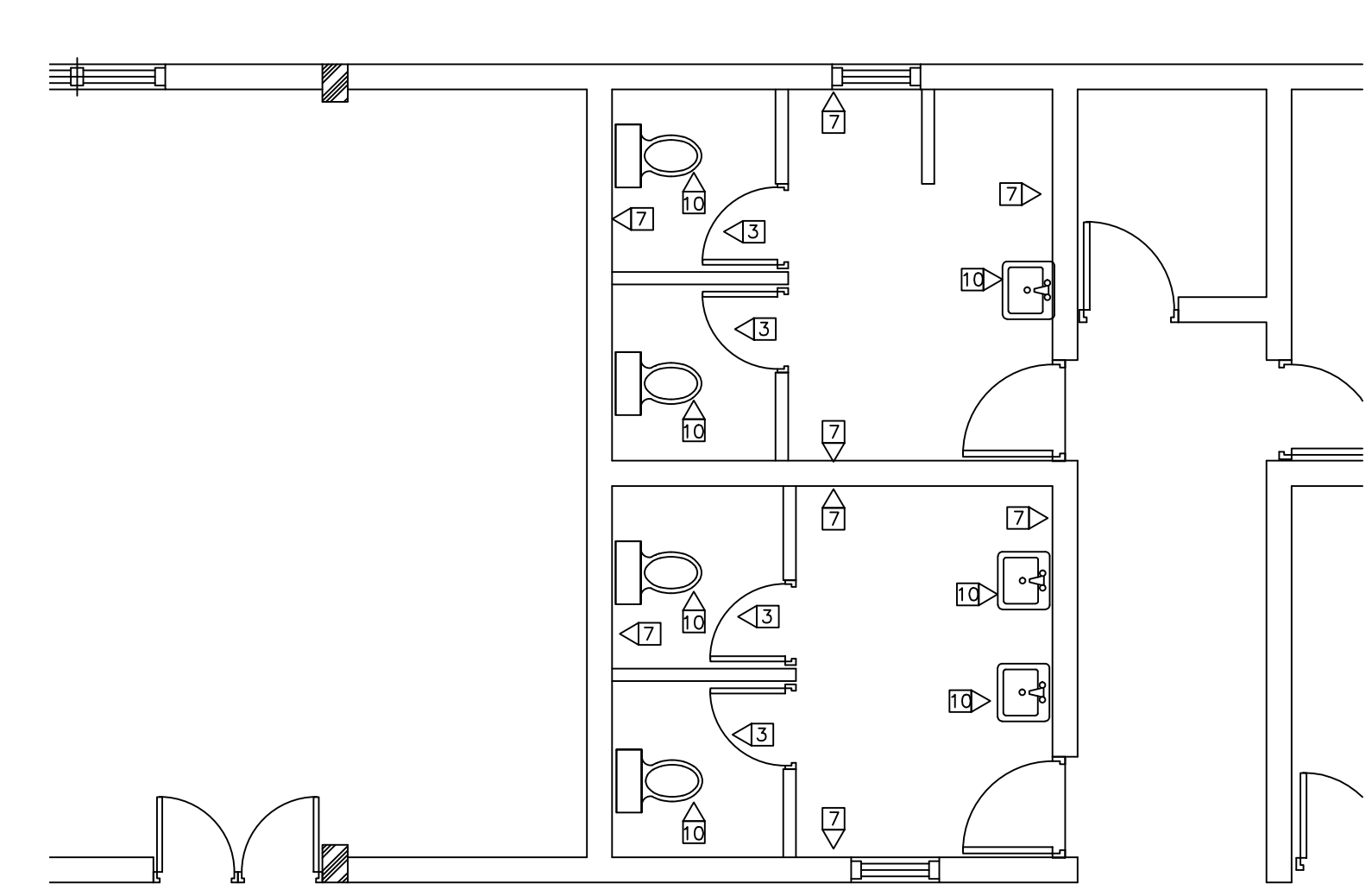
**12**



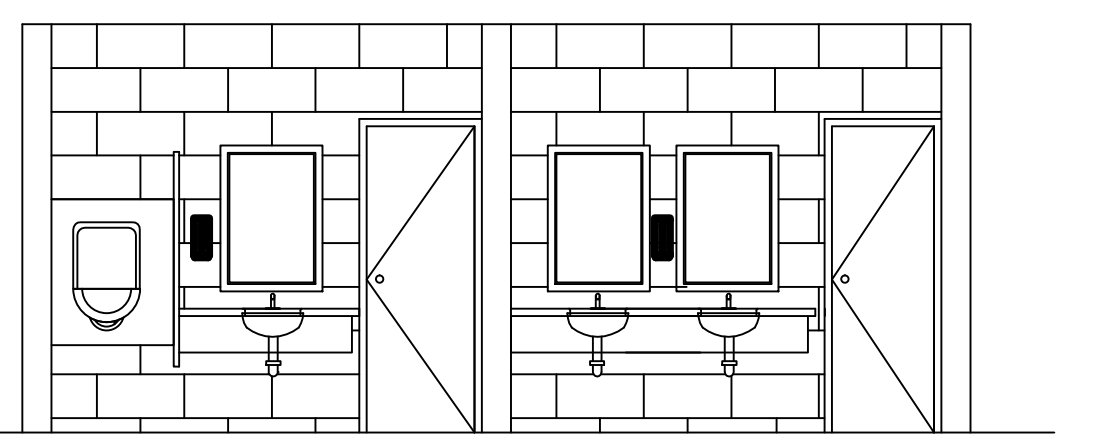
PLANTA EXISTENTE 1ER NIVEL  
ESCALA: 1:50



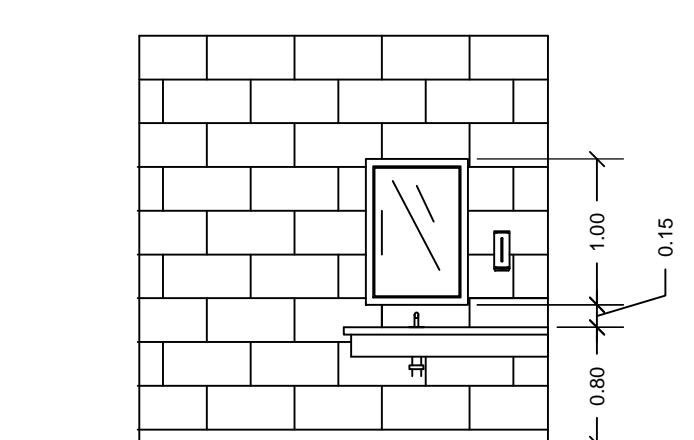
PLANTA PROPUESTA 1ER NIVEL  
ESCALA: 1:50



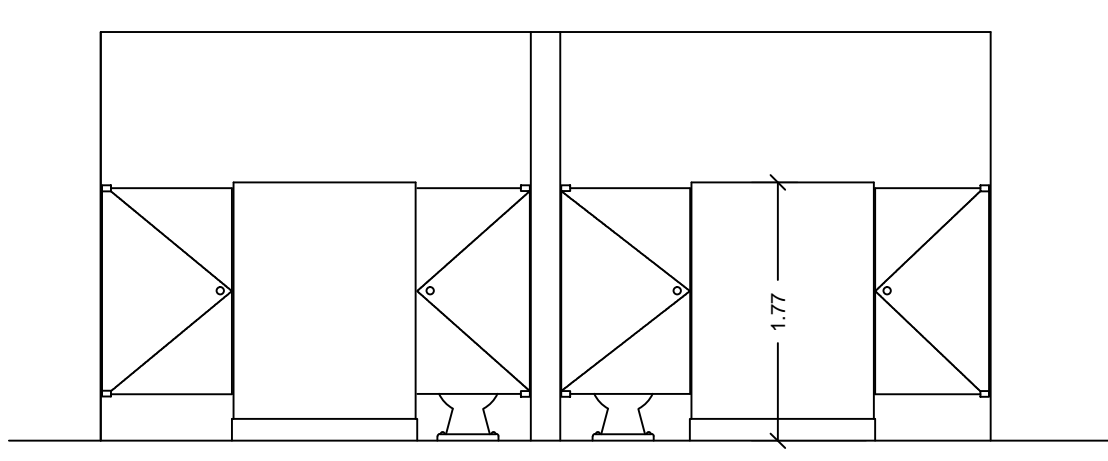
PLANTA ADICIONES Y DEMOLICIONES  
ESCALA: 1:50



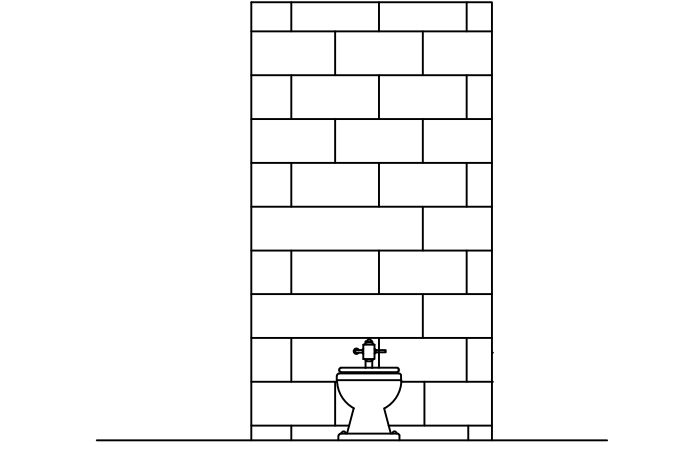
VISTA -A  
ESCALA: 1:50



VISTA -C  
ESCALA: 1:50



VISTA -B  
ESCALA: 1:50



VISTA -D  
ESCALA: 1:50

1	DEMOLICION DE MURO DE BLOQUES. H= 1.00 MTS APROXIMADAMENTE
2	DEMOLICION DE MUROS DE SHEETROCK H=3.00 MTS
3	REMOCION DE PUERTA
4	ADICIONAR MUROS EN DENSGLASS CON VENTANA DE ALUM Y VIDRIO DE 1.40M, ALFEIZAR 1.00M
5	ADICIONAR PUERTA DE MADERA 0.90M X 2.10M
6	REMOCION DE MUROS EN MADERA H=1.7 MTS
7	DEMOLICION DE CERAMICA DE PISO Y PAREDES
8	DEMOLICION DE MURO Y ADICIONAR PAÑO FLOJ CRISTAL FLOTANTE, SNPT 0.20 MTS H= DINTEL DE LA PUERTA.
9	PISO Y MUROS DE PORCELANATO
10	REMOCION APARATOS SANITARIOS

No.	ACCESORIO Y DESCRIPCION
1	INODORO ELONGADO, COLOR BLANCO EN PORCELANA CON FLUXOMETRO MANUAL 1.28 GAL (ADA) ASIENTO DE INODORO DE POLIPROPILENO HEAVY-DUTY
2	LAVAMANOS BAJO TOPE DE MESETA COLOR BLANCO, SIFON METALICO.
3	BARRA DE SEGURIDAD DE ACERO INOXIDABLE DE 24" Y 48" DE LONGITUD PARA PERSONAS DISCAPACITADAS
4	ORNAL DE PORCELANA CON FLUXOMETRO DE PALANCA
5	DISPENSADOR DE PAPEL HIGIENICO ACERO INOXIDABLE
6	DOSIFICADOR ELECTRONICO DE BATERIAS CON SENSOR PARA JABON LIQUIDO
7	ESPEJO 1.70 X 0.70 MTS CON MARCO DE ACERO ALUMINIO
8	TOPE DE GRANITO NEGRO GALAXY (LONGITUD MEDIR EN PLANTA) SNPT=0.85M, FALDA 0.25M + ZOCCALO 0.10 M.
9	PUERTAS DE DIVISION MODULAR DE BAÑOS EN PLASTICO SOLIDO, COLOR BLANCO, DE ALTA RESISTENCIA
10	DISPENSADOR AUTOMATICO DE ROLLOS DE PAPEL TOALLA ESTANDAR FABRICADO EN ACERO INOXIDABLE CON ACABADO SATINADO
11	APARATO SANITARIO ANTIBANDALICO PARA CARCEL EN ACERO INOXIDABLE
12	VERTEDERO DE LIMPIEZA EN PORCELANATO GENERAL DE PISOS, MURO H=0.10 MTS





**REPÚBLICA DOMINICANA  
CONSEJO DEL PODER JUDICIAL**

DIRECCIÓN GENERAL DE LA  
ADMINISTRACIÓN Y CARRERA JUDICIAL  
DIRECCIÓN DE INFRAESTRUCTURA FÍSICA

**MAG. LUIS HENRY MOLINA**  
MAGISTRADO PRESIDENTE

ENCARGADOS

**ARQ. MARCELLE LANDRÓN**  
CODIA:  
DIRECTORA INFRAESTRUCTURA FÍSICA

**ARQ. EDGAR DE LA ROSA**  
CODIA: 23161  
GERENTE DE PROYECTOS


COLABORADORES

**M. de ARQ. RUTH VELAZQUEZ**  
COLABORACIÓN EN DISEÑO ARQUITECTÓNICO,  
DIBUJO DE PLANOS Y MODELO TRIDIMENSIONAL

PROYECTO

ADECUACION DE ESPACIOS  
PALACIO DE JUSTICIA  
SAMANÁ

UBICACIÓN



CONTENIDO

PLANTA ARQUITECTONICA  
1ER NIVEL PROPUESTA

ESTADO DEL PLANO

UBICACION ARCHIVO DIGITAL

EDICION: ARQ. RUTH VELAZQUEZ

FECHA DE ACTUALIZACION **AGOSTO 2020**

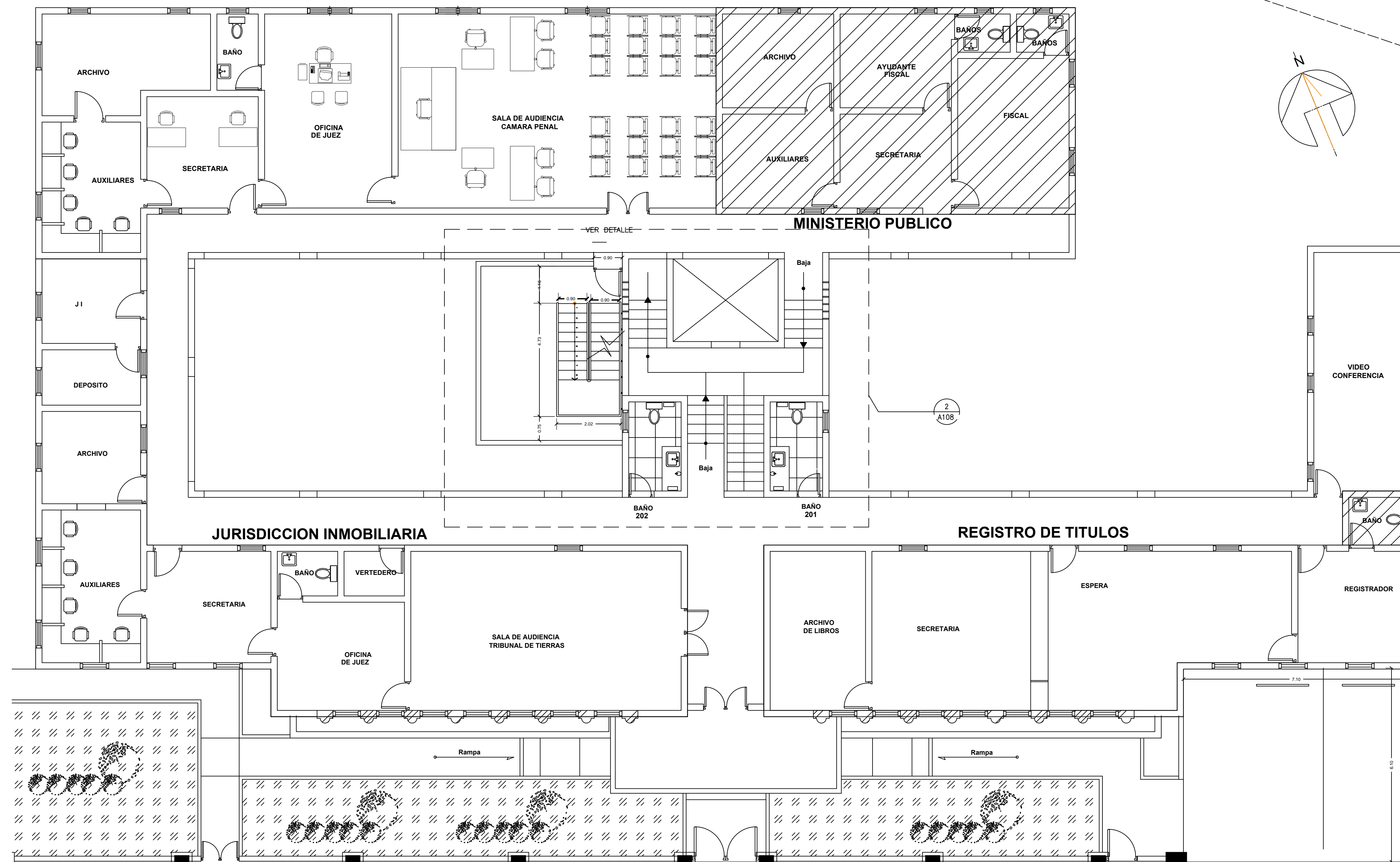
**FECHA**  
15/03/2021

**ESCALA**  
1:150

**CAD No.**  
PJSAMARQ

**PLANO No.** A107

**HOJA No.** DE  
**09** **12**



PLANTA PROPUESTA 2DO NIVEL  
ESCALA: 1:75

1  
A107



REPÚBLICA DOMINICANA  
**CONSEJO DEL PODER JUDICIAL**  
 DIRECCIÓN GENERAL DE LA  
 ADMINISTRACIÓN Y CARRERA JUDICIAL  
 DIRECCIÓN DE INFRAESTRUCTURA FÍSICA


**MAG. LUIS HENRY MOLINA**  
 MAGISTRADO PRESIDENTE

**ENCARGADOS**  
**ARQ. MARCELLE LANDRÓN**  
 CODIA:  
 DIRECTORA INFRAESTRUCTURA FÍSICA

**ARQ. EDGAR DE LA ROSA**  
 CODIA: 23161  
 GERENTE DE PROYECTOS

**COLABORADORES**  
**M. de ARQ. RUTH VELAZQUEZ**  
 COLABORACIÓN EN DISEÑO ARQUITECTÓNICO,  
 DIBUJO DE PLANOS Y MODELO TRIDIMENSIONAL

**PROYECTO**  
**ADECUACION DE ESPACIOS**  
**PALACIO DE JUSTICIA**  
**SAMANÁ**



**CONTENIDO**  
**DETALLES PROPUESTA**  
**2DO NIVEL**

**ESTADO DEL PLANO**  
**UBICACION ARCHIVO DIGITAL**

**EDICION:** ARQ. RUTH VELAZQUEZ

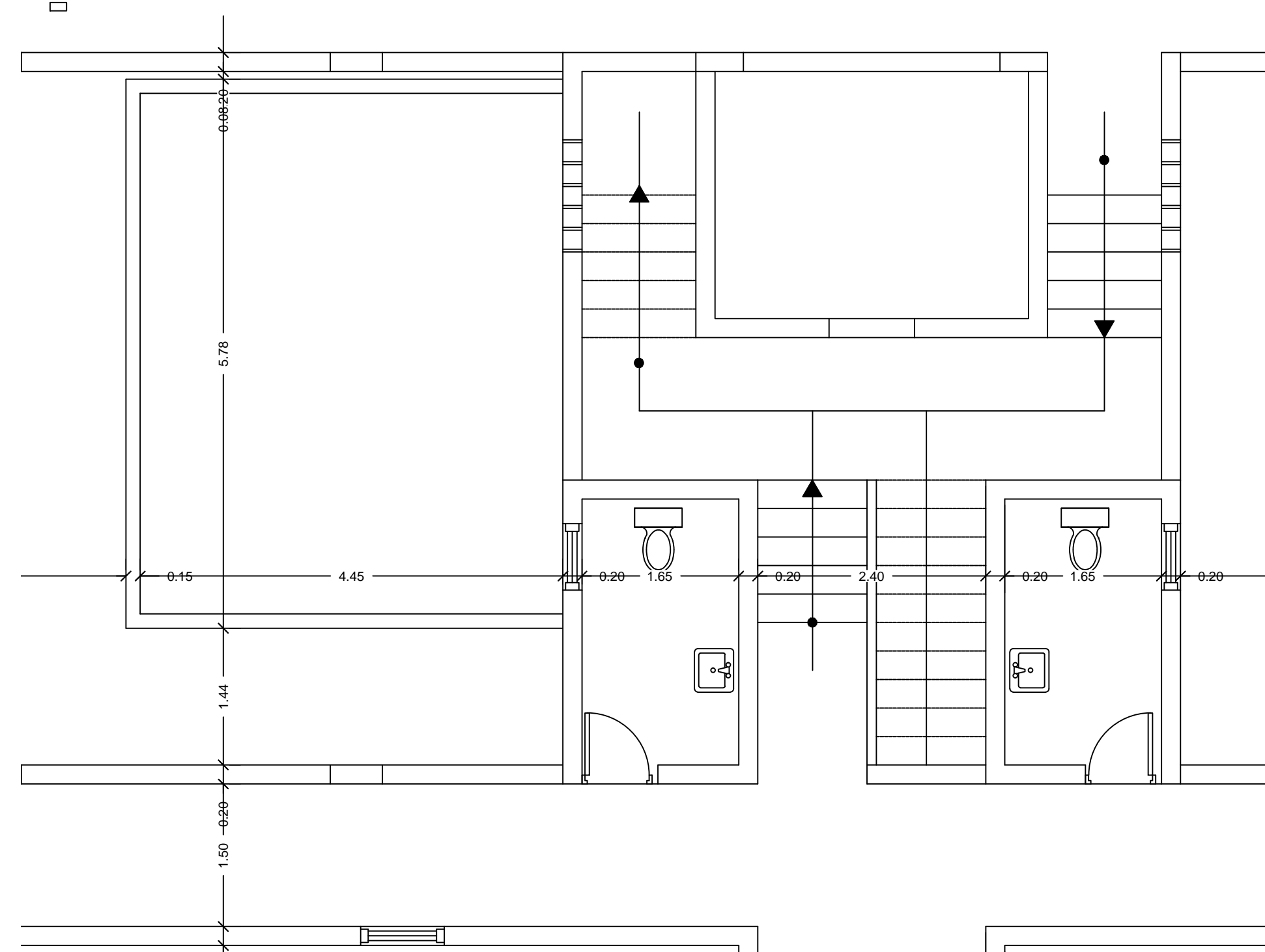
**FECHA DE ACTUALIZACION** **AGOSTO 2020**

**FECHA** **15/03/2021** **ESCALA**  
**INDICADA**

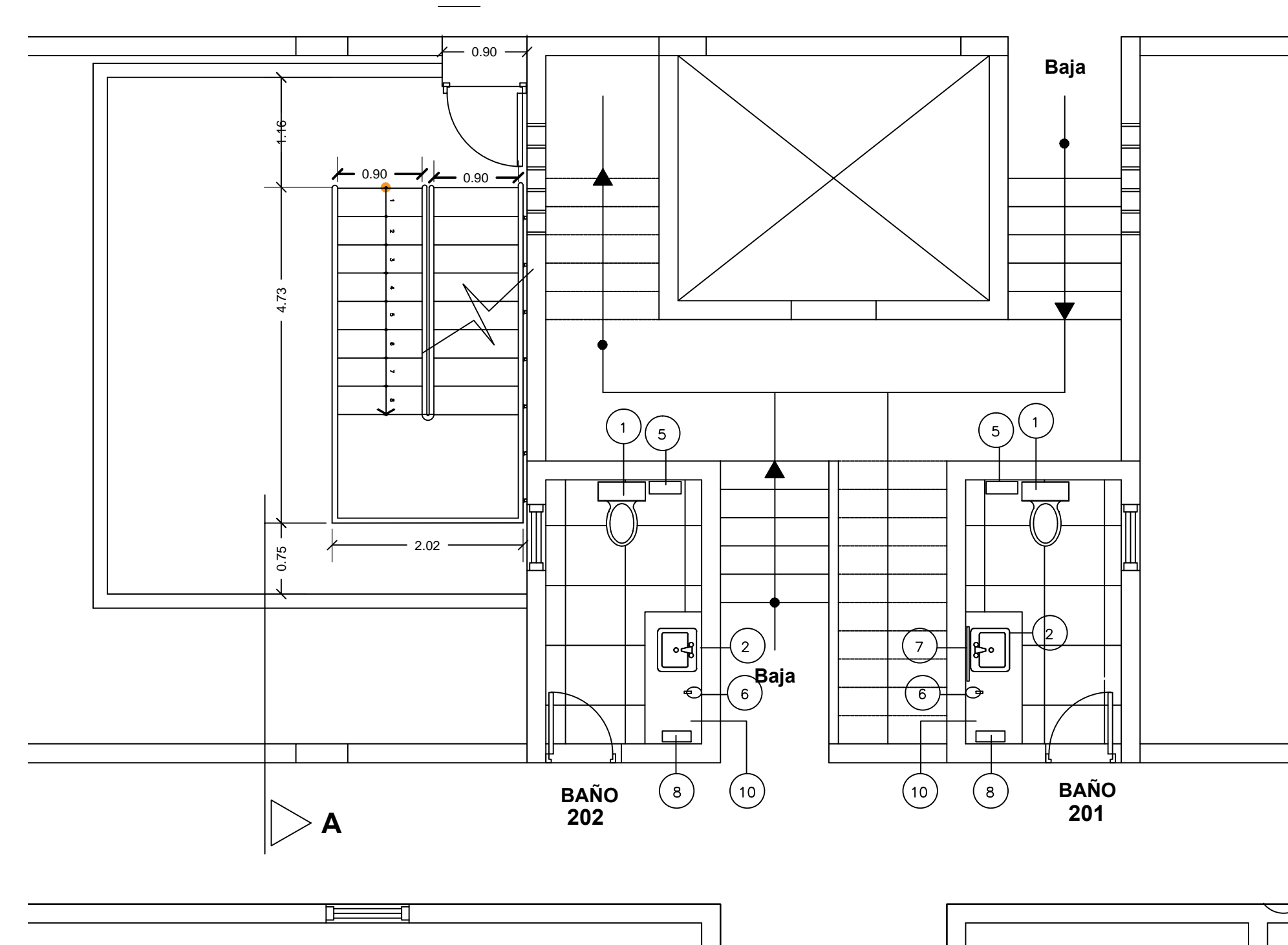
**CAD No.**  
**PJSAMARQ**

**PLANO No.** **A108**

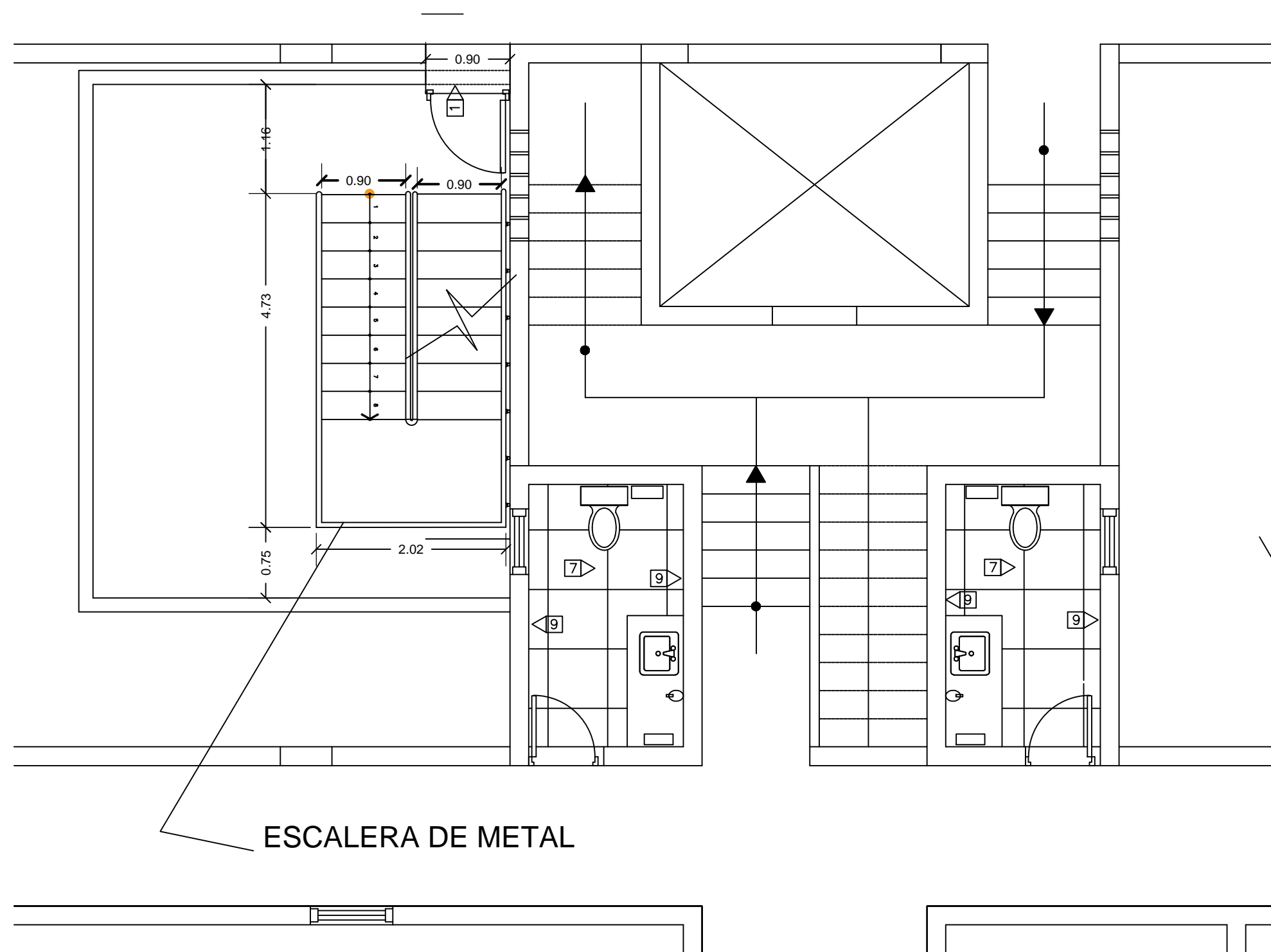
**HOJA No.** **10** **DE**  
**12**



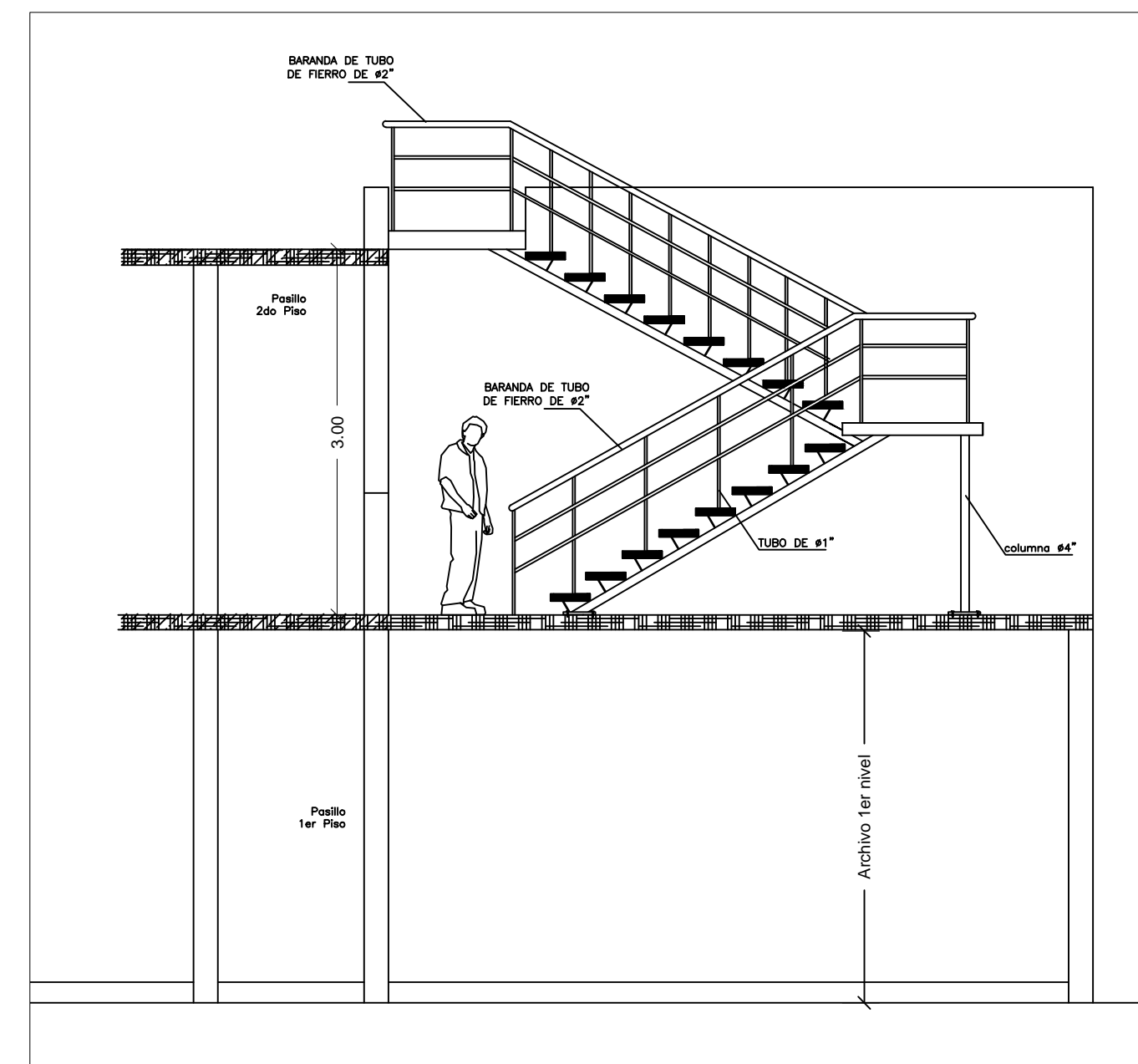
**PLANTA EXISTENTE 2DO NIVEL**  
 ESCALA: 1:50



**PLANTA PROPUESTA 2DO NIVEL**  
 ESCALA: 1:50



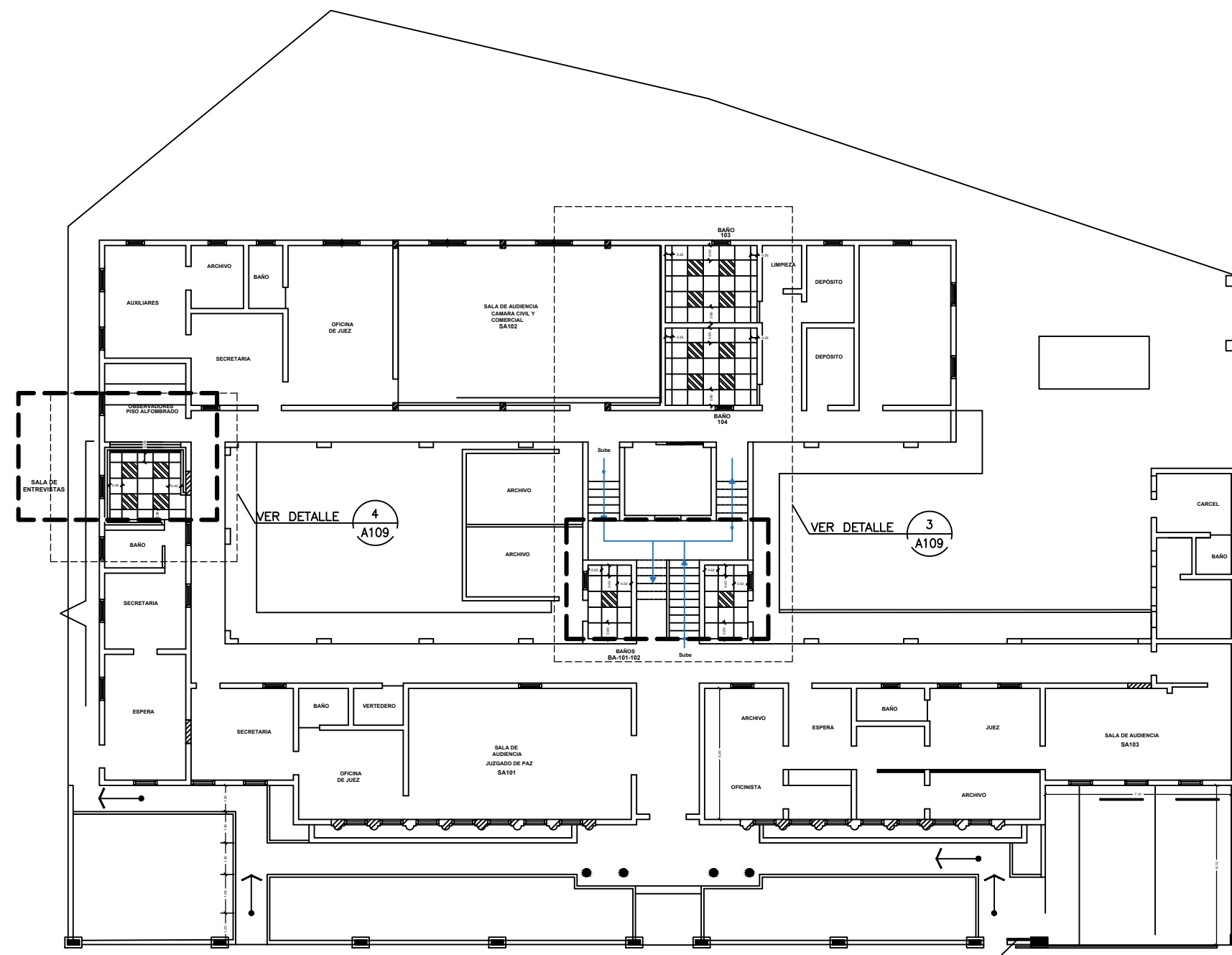
**PLANTA ADICIONES Y DEMOLICIONES**  
 ESCALA: 1:50



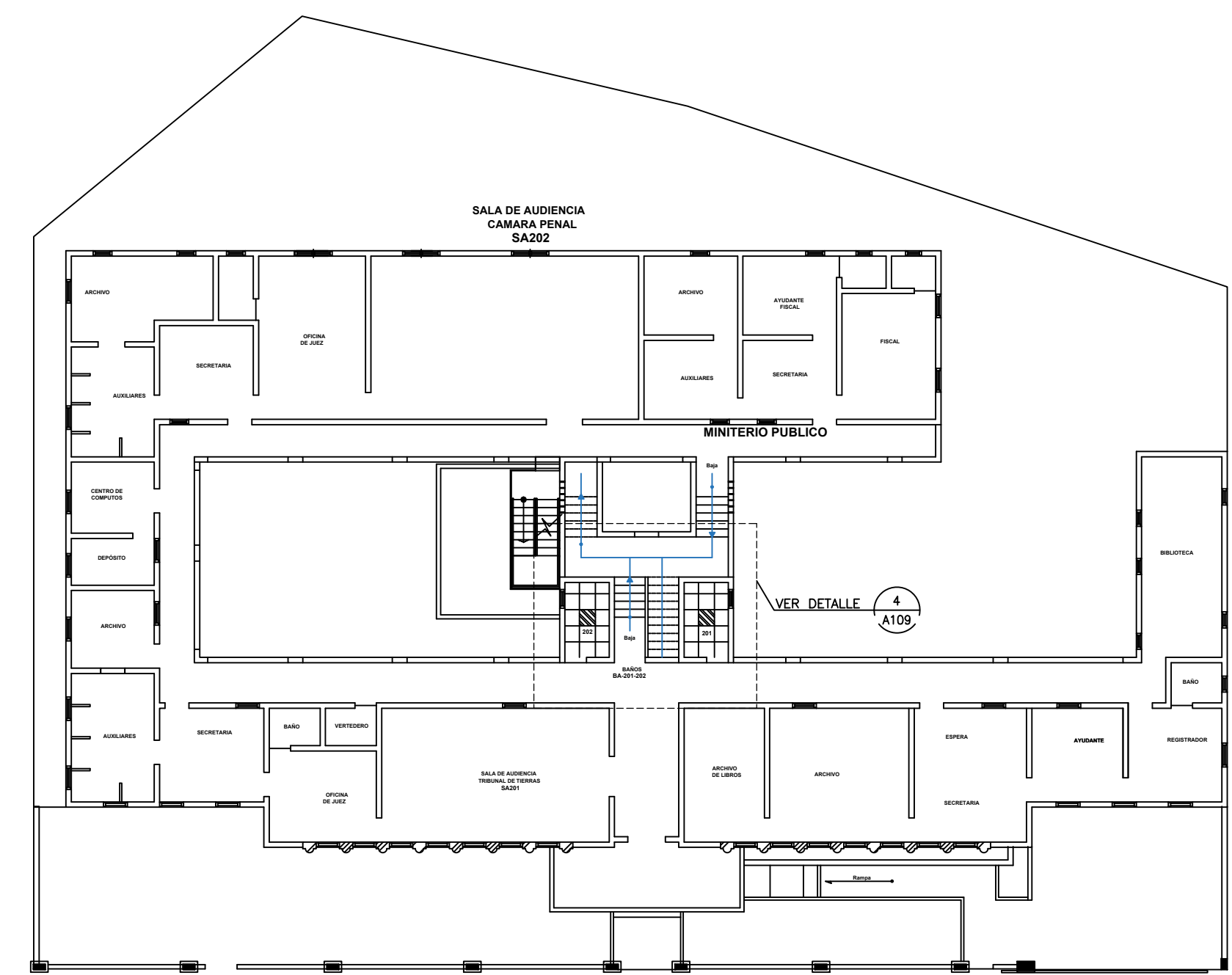
**DETALLE ESCALERA DE METAL**  
 ESCALA: 1:50

TABLA DE DEMOLICIONES Y ADICIONES	
[1]	DEMOLICION DE MURO DE BLOQUES. H= 1.00 MTS APROXIMADAMENTE
[2]	DEMOLICION DE MUROS DE SHEETROCK H=3.00 MTS
[3]	ADICIONAR MUROS DENSGLASS Y SHEETROCK TERMINACION PARETE LISO Y FIBRA DE AISLAMIENTO ACUSTICO. H=3.20 MTS
[4]	ADICIONAR MUROS EN DENSGLASS TERMINACION PARETE LISO Y FIBRA DE AISLAMIENTO ACUSTICO. H=4.00 MTS
[5]	ADICIONAR MUROS EN BLOQUES DE 8". TERMINACION PARETE LISO Y PINTURA. H=4.00 MTS
[6]	REMOCION DE MUROS EN MADERA H=1.7 MTS
[7]	DEMOLICION DE PISOS.
[8]	DEMOLICION DE MURO Y ADICIONAR PAÑO FUJO CRISTAL FLOTANTE, SNPT 0.20 MTS H= DINTEL DE LA PUERTA.
[9]	PISO Y MUROS DE PORCELANATO

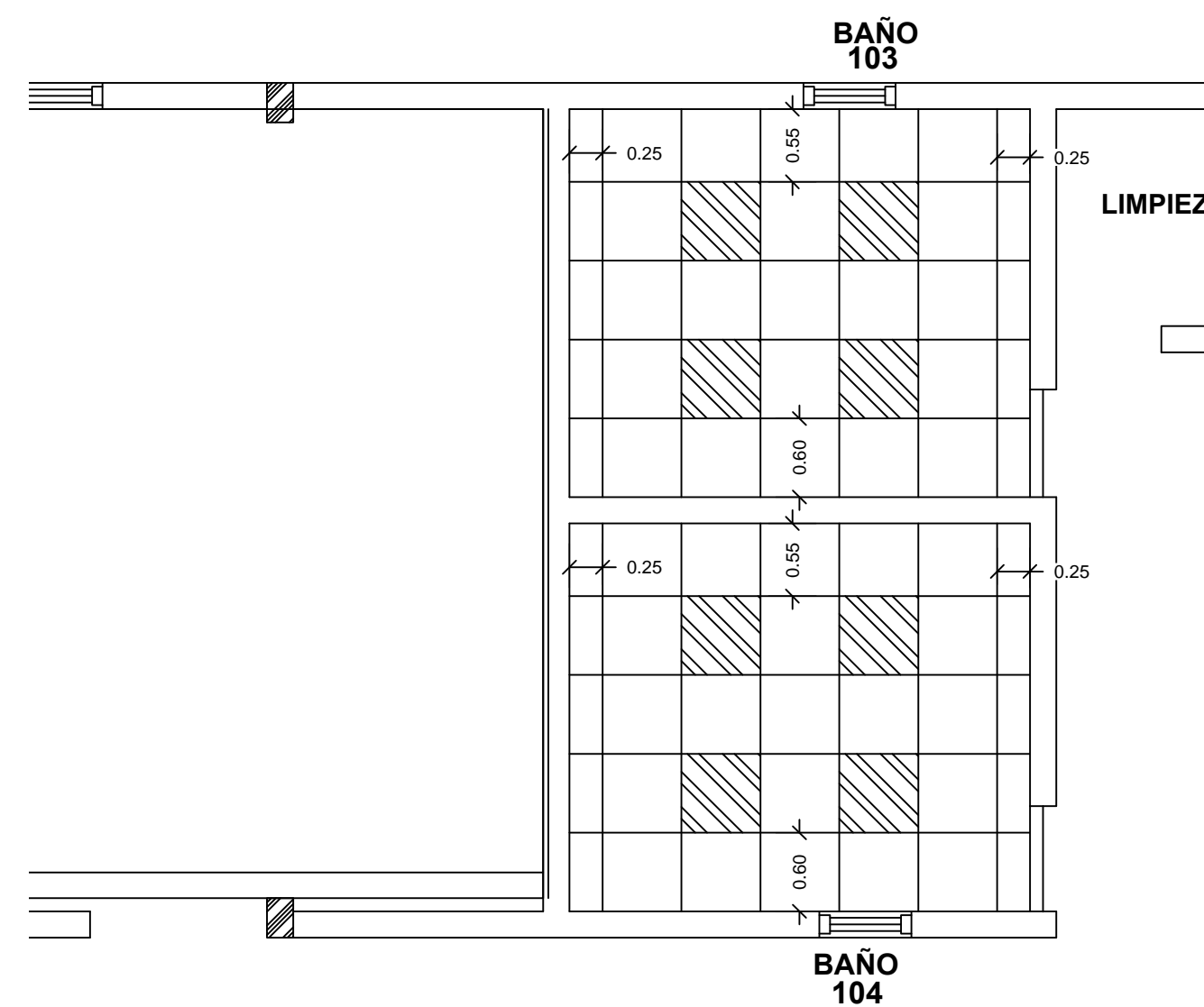
TABLA DE ACCESORIOS Y EQUIPAMIENTO DE BAÑOS	
No.	ACCESORIO Y DESCRIPCION
1	INODORO ELONGADO, COLOR BLANCO EN PORCELANA CON FLUXOMETRO MANUAL 1.28 GAL (ADA) ASIENTO DE INODORO DE POLIPROPILENO HEAVY-DUTY
2	LAVAMANOS BAJO TOPE DE MESETA COLOR BLANCO, SIFON METALICO.
3	BARRA DE SEGURIDAD DE ACERO INOXIDABLE DE 24" Y 48" DE LONGITUD PARA PERSONAS DISCAPACITADAS
4	ORINAL DE PORCELANA CON FLUXOMETRO DE PALANCA
5	DISPENSADOR DE PAPEL HIGIENICO ACERO INOXIDABLE.
6	DOSIFICADOR ELECTRONICO DE BATERIAS CON SENSOR PARA JABON LIQUIDO
7	ESPEJO 1.70 X 0.70 MTS CON MARCO DE ACERO ALUMINIO
8	TOPE DE GRANITO NEGRO GALAXY (LONGITUD MEDIR EN PLANTA), SNPT=0.85M, FALDA 0.25M + ZOCALO 0.10 M.
9	PUERTAS DE DIVISION MODULAR DE BAÑOS EN PLASTICO SOLIDO, COLOR BLANCO, DE ALTA RESISTENCIA
10	DISPENSADOR AUTOMATICO DE ROLLOS DE PAPEL TOALLA ESTANDAR FABRICADO EN ACERO INOXIDABLE CON ACABADO SATINADO.
11	APARATO SANITARIO ANTIBANDALICO PARA CARCEL EN ACERO INOXIDABLE
12	VERTEDERO DE LIMPIEZA EN PORCELANATO GENERAL DE PISOS, MURO H=0.10 MTS



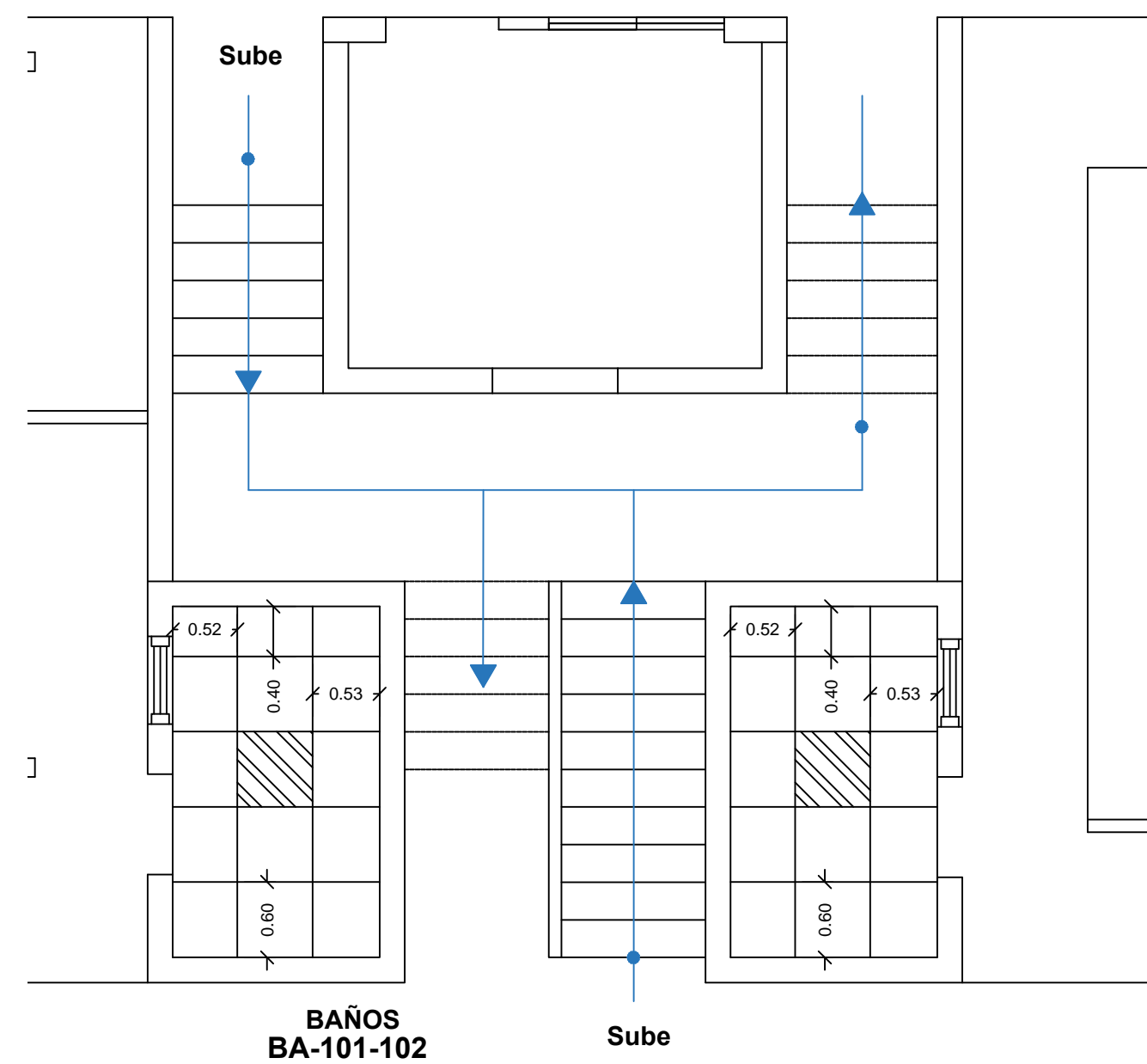
PROPUESTA DE PLAFON 1ER NIVEL  
ESCALA: 1:200



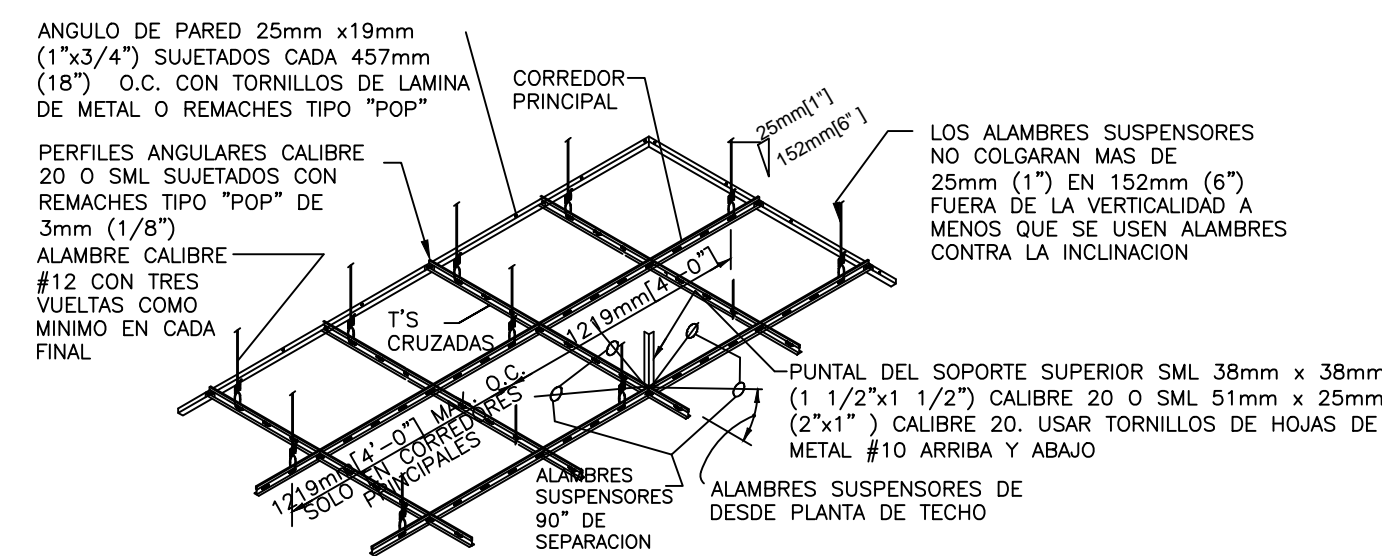
PROPUESTA DE PLAFON 2DO NIVEL  
ESCALA: 1:200



DISTRIBUCIÓN PLAFON BAÑO  
ESCALA: 1:50



DISTRIBUCIÓN PLAFON 1ER NIVEL  
ESCALA: 1:50



DETALLE TÍPICO PLAFON SUSPENDIDO  
ESCALA: NO ESCALA

NOTAS GENERALES DE PLAFON SUSPENDIDO

- EL TECHO SUSPENDIDO SERA EN PLAFON VINIL YESO 2x2x7mm, COLOR BLANCO PRE-TERMINADO. LA ALTURA GENERAL SERA DE 3 METROS DESDE EL NIVEL DE PISO TERMINADO.
- EL SISTEMA DE SUSPENSION DEBERA SER UNA CUADRICULA DE METAL ESTANDAR DE COLOR BLANCO PRE-TERMINADO.
- EL SOPORTE DEBERA SER ALAMBRE DESTEMPLADO CALIBRE #12, FIJADO A LAS "T'S" PRINCIPALES Y A LOS ELEMENTOS DE ESTRUCTURA DEL TECHO, A 1219MM (48") O.C. DE ESPACIAMIENTO MAXIMO.
- LOS ALAMBRES SUSPENSORES Y PUNTALES SERAN COLOCADOS A 3658mm (12'-0") AL CENTRO DE AMBAS DIRECCIONES CON EL PRIMER PUNTO DENTRO DE 1829mm (6'-0") DESDE CADA PARED.

LEYENDA DE EQUIPAMIENTO DE PLAFONES Y LUMINARIAS	
	PLAFON 2x2x7mm VINYL YESO, (AREAS PROPUESTAS) COLOR BLANCO PREDETERMINADO
	PLAFON 2x2x 7mm VINYL YESO, (AREAS EXISTENTES) COLOR BLANCO PREDETERMINADO
	LAMPARA 2 X 4 PARABOLICA EN LISTONES EMPOTRABLE
	LAMPARA 2 X 2 PARABOLICA EN LISTONES EMPOTRABLE
	OJO DE BUEY DE 6 PULG EMPOTRABLE CON BOMBILLA DE LUZ BLANCA DE 15W
	OJO DE BUEY DE 6 PULG EMPOTRABLE CON BOMBILLA DIMEABLE DE LUZ BLANCA DE 15W
	INTERRUPTOR DIMMER

**MAG. LUIS HENRY MOLINA**  
 MAGISTRADO PRESIDENTE

ENCARGADOS

**ARQ. MARCELLE LANDRÓN**  
 CODIA:  
 DIRECTORA INFRAESTRUCTURA FÍSICA

**ARQ. EDGAR DE LA ROSA**  
 CODIA: 23161  
 GERENTE DE PROYECTOS


COLABORADORES

**M. de ARQ. RUTH VELAZQUEZ**  
 COLABORACIÓN EN DISEÑO ARQUITECTÓNICO,  
 DIBUJO DE PLANOS Y MODELO TRIDIMENSIONAL

PROYECTO

**ADECUACION DE ESPACIOS**  
**PALACIO DE JUSTICIA**  
**SAMANÁ**

UBICACIÓN



CONTENIDO

**PLANTA DISTRIBUCIÓN**  
**PLAFOND**

ESTADO DEL PLANO

UBICACION ARCHIVO DIGITAL

EDICION: ARQ. RUTH VELAZQUEZ

FECHA DE ACTUALIZACION **AGOSTO 2020**

**FECHA**  
**15/03/2021**

**ESCALA**  
**INDICADA**

**CAD No.**  
**PJSAMARQ**

**PLANO No.**      **A109**

**HOJA No.**

**DE**

**11**

**12**



REPÚBLICA DOMINICANA  
**CONSEJO DEL PODER JUDICIAL**  
 DIRECCIÓN GENERAL DE LA  
 ADMINISTRACIÓN Y CARRERA JUDICIAL  
 DIRECCIÓN DE INFRAESTRUCTURA FÍSICA

**MAG. LUIS HENRY MOLINA**  
 MAGISTRADO PRESIDENTE

ENCARGADOS

**ARQ. MARCELLE LANDRÓN**  
 CODIA:  
 DIRECTORA INFRAESTRUCTURA FÍSICA

**ARQ. EDGAR DE LA ROSA**  
 CODIA: 23161  
 GERENTE DE PROYECTOS


COLABORADORES

**M. de ARQ. RUTH VELAZQUEZ**  
 COLABORACIÓN EN DISEÑO ARQUITECTÓNICO,  
 DIBUJO DE PLANOS Y MODELO TRIDIMENSIONAL

PROYECTO

**ADECUACION DE ESPACIOS  
 PALACIO DE JUSTICIA  
 SAMANÁ**

UBICACIÓN



CONTENIDO

**DETALLE DE RAMPA Y  
 PARQUEO**

ESTADO DEL PLANO

UBICACION ARCHIVO DIGITAL

EDICION: ARQ. RUTH VELAZQUEZ

FECHA DE ACTUALIZACION **AGOSTO 2020**

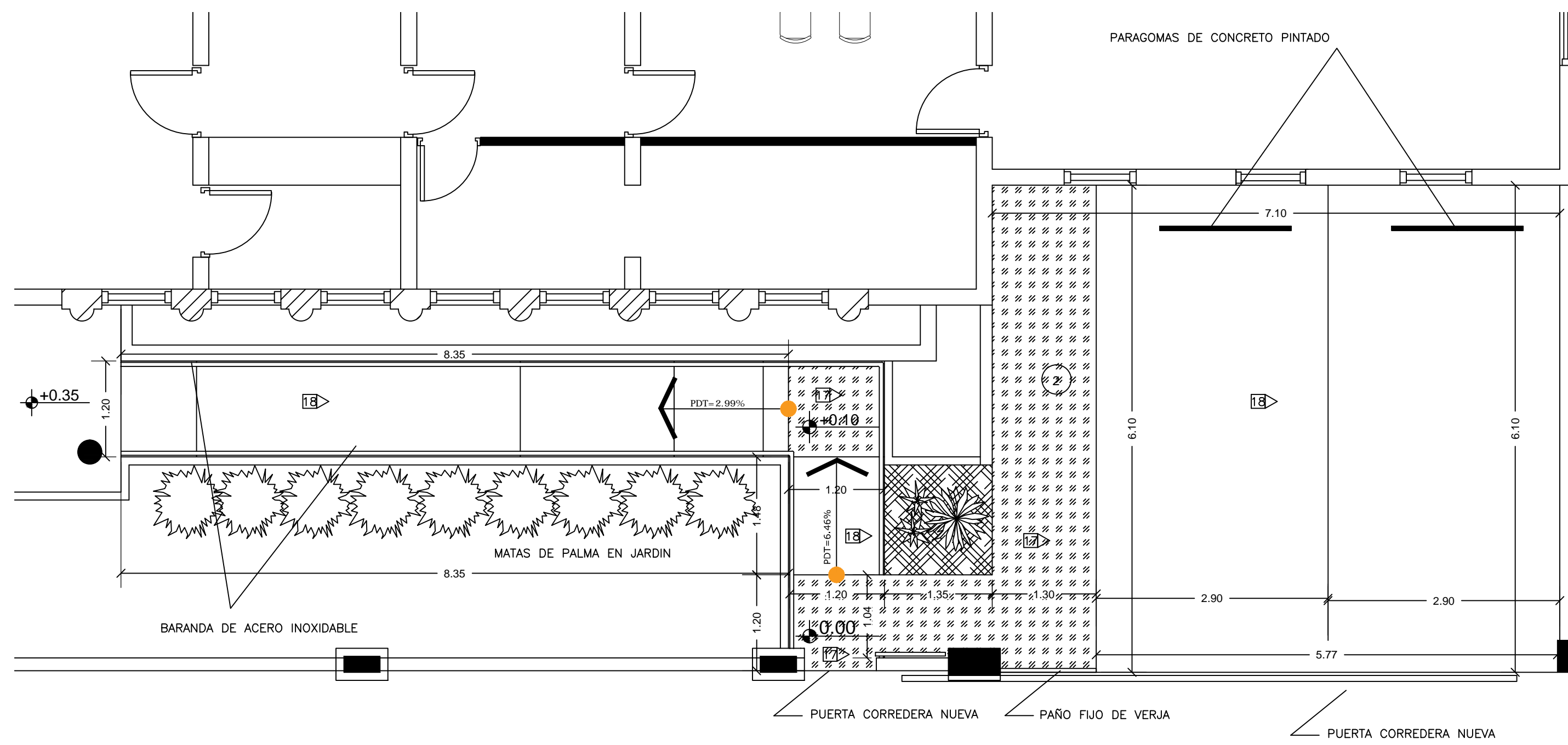
**FECHA  
 15/03/2021**

**ESCALA  
 INDICADA**

**CAD No.  
 PJSAMARQ**

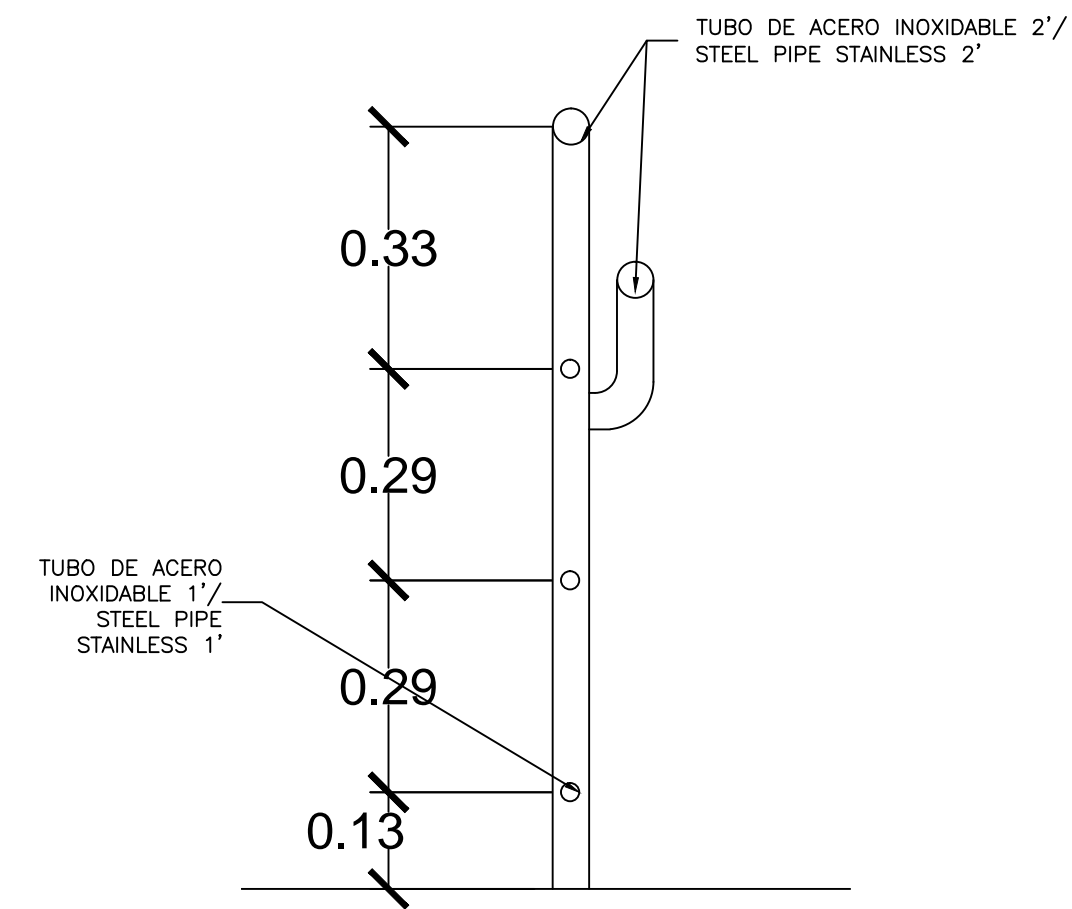
**PLANO No. A110**

**HOJA No. DE  
 12 12**



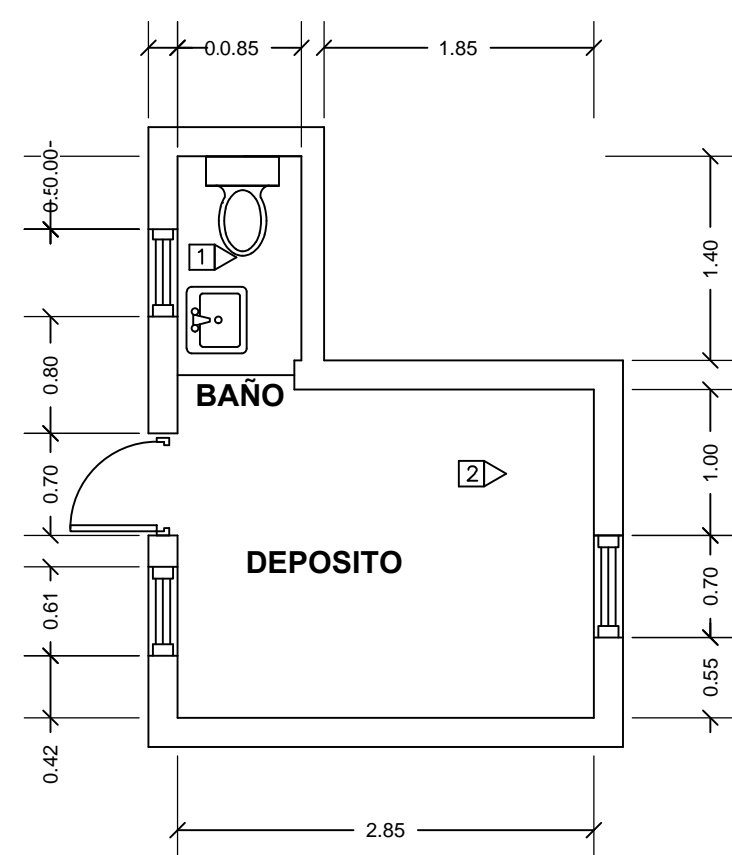
**DETALLE PARQUEO Y RAMPA**  
 ESCALA: 1:50

1  
A110



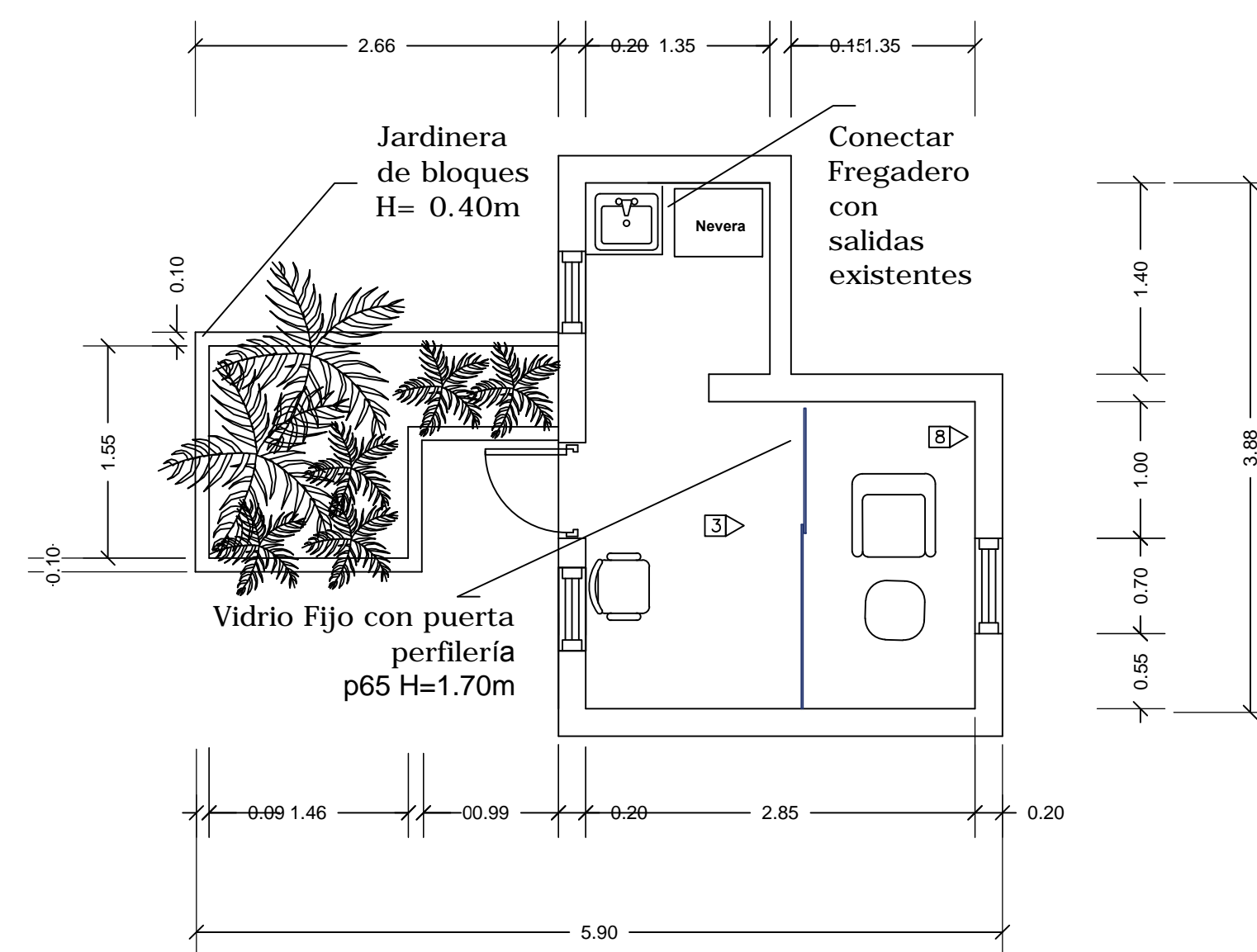
**DETALLE BARANDA**  
 ESCALA: 1:10

5  
A110



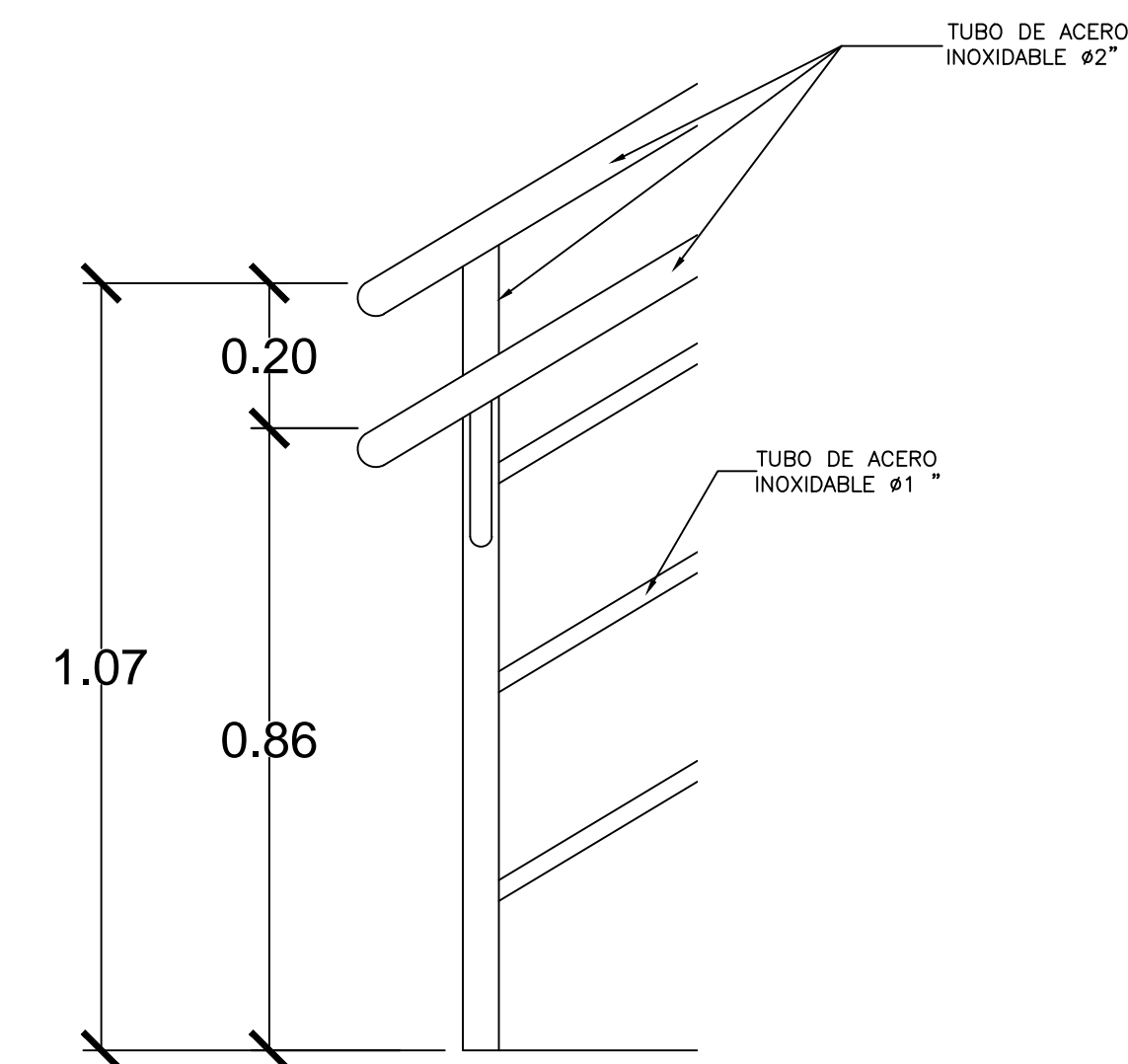
**EXISTENTE SALA DE LACTANCIA**  
 ESCALA: 1:50

2  
A110



**PROPUESTA SALA DE LACTANCIA**  
 ESCALA: 1:50

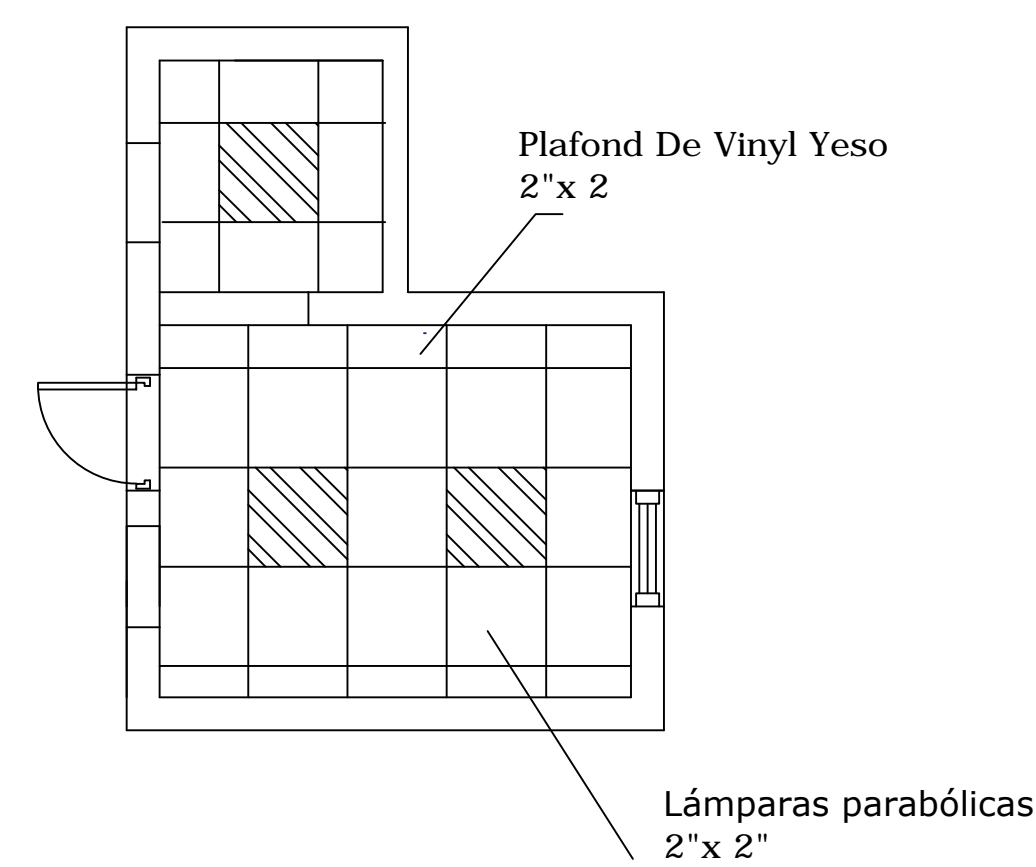
3  
A110



**DETALLE BARANDA**  
 ESCALA: 1:10

6  
A110

TERMINACIONES	
1	DESMONTE DE APARATOS SANITARIOS
2	DEMOLICION DE PISOS EXISTENTES
3	REVESTIMIENTO EN PISO EN PORCELANATO DE ALTO TRAFICO ANTIDESLIZANTE COLOR GRIS. FORMATO DE 60CM X 60CM.
4	MURO DE BLOQUES DE 6" TODAS LAS CAMARAS LLENAS HASTA EL FONDO DE LOSA. CIERRE DE HUECOS DE PUERTAS Y VENTANAS MURO DE BLOQUES DE 6".
5	MURO DE BLOQUES DE 6" TODAS LAS CAMARAS LLENAS HASTA EL FONDO DE LOSA.
6	MURO EN SHEETROCK CON INSULACION ACUSTICA ESTRUCTURA DE 3/8" GALVANIZADA. HASTA FONDO DE LOSA DE TECHO
7	PINTURA SATINADA
8	FREGADERO SOBRE MESETA EN HORMIGON
9	



**PLAFOND Y LUCES SALA DE LACTANCIA**  
 ESCALA: 1:50

4  
A110