

# INDICE

FORMULARIO DE PRESENTACION DE LA OFERTA PAGINA 1-2

FORMULARIO DE INFORMACION SOBRE EL OFERENTE PAGINA 3

CARTA MANIFESTANDO INTERES DE PARTICIPAR EN ESTA LICITACION PUBLICA NACIONAL  
PAGINA 4

COPIA DE LOS ESTATUTOS PAGINA 5-16

COPIA ÚLTIMA ASAMBLEA PAGINA 17-19

COPIA DEL CERTIFICADO DEL REGISTRO MERCANTIL PAGINA 20-23

COPIA DE LA CEDULA DE IDENTIDAD Y ELECTORAL DEL REPRESENTANTE LEGAL Y DE LOS  
DIRECTIVOS DE LA SOCIEDAD PAGINA 25-27

CERTIFICACION DE NO ANTECEDENTES PENALES DEL REPRESENTANTE LEGAL Y DE LOS  
DIRECTIVOS DE LA SOCIEDAD 28-29

COPIA ACTUAL DEL REGISTRO NACIONAL DE PROVEEDORES DEL ESTADO PAGINA 30-32

CERTIFICACION DE DGII PAGINA 33

DECLARACION JURADA DEBIDAMENTE NOTARIADA PAGINA 34

CERTIFICACION EMITIDA POR TSS PAGINA 36

ESTADO FINANCIERO 2016-2017 PAGINA 37-79

ESTADOS BANCARIOS 2016-2017 PAGINA 80-91

FICHA TECNICA PÁGINA PAGINA 92-119

EXPERIENCIA CLIENTES PÁGINA 120-122

CARTAS DE GARANTIA PÁGINAS 123-127



## PRESENTACIÓN DE OFERTA

Señores  
CONSEJO DEL PODER JUDICIAL

Nosotros, los suscritos, declaramos que:

- a) Hemos examinado y no tenemos reservas a los Pliegos de Condiciones para la Licitación de referencia, incluyendo las siguientes adendas realizadas a los mismos:

NINGUNAS

- b) De conformidad con los Pliegos de Condiciones y según el plan de entrega especificado, nos comprometemos a suministrar los servicios y bienes establecidos en la licitación pública nacional No. LPN-CPJ-26-2017.

- c) Nuestra oferta se mantendrá vigente por un período de (150) días, contado a partir de la fecha límite fijada para la presentación de ofertas, de conformidad con los Pliegos de Condiciones de la Licitación. Esta oferta nos obliga y podrá ser aceptada en cualquier momento hasta antes del término de dicho período.

- d) Si nuestra oferta es aceptada, nos comprometemos a obtener una garantía de fiel cumplimiento del Contrato, de conformidad con los Pliegos de Condiciones de la Licitación, por el importe del **CUATRO POR CIENTO (4%)** del monto total de la adjudicación, para asegurar el fiel cumplimiento del Contrato.

- e) Para esta licitación no somos partícipes en calidad de Oferentes en más de una Oferta, excepto en el caso de ofertas alternativas, de conformidad con los Pliegos de Condiciones de la Licitación.

- f) Nuestra firma, sus afiliadas o subsidiarias, incluyendo cualquier subcontratista o proveedor de cualquier parte del Contrato, no han sido declarados inelegibles por el Comprador para presentar ofertas.

- g) Entendemos que esta Oferta, junto con su aceptación por escrito que se encuentra incluida en la notificación de adjudicación, constituirán una obligación contractual, hasta la preparación y ejecución del Contrato formal.



DISTRIBUCIÓN Y COPIAS  
Original 1 – Expediente de Compras  
Copia 1 – Agregar Destino



- h) Entendemos que el Comprador no está obligado a aceptar la Oferta evaluada como la más baja ni ninguna otra de las Ofertas que reciba.

ENGELBERT ORTIZ en calidad de PRESIDENTE debidamente autorizado para actuar en nombre y representación de OFFITEK, SRL

Firma Engelbert Ortiz

Sello



Comité de Compras y Licitaciones

Av. Enrique Jiménez Moya Esq. Juan De Dios Ventura Simó, Centro de los Héroes, Santo Domingo, D. N. TEL.: (809) 533-3191 Ext. 2079 fax: (809) 532-2906, Dirección de Internet: <http://www.poderjudicial.gob.do>



21 de diciembre de 2017

## CONSEJO DEL PODER JUDICIAL

Página 1 de 1

## FORMULARIO DE INFORMACIÓN SOBRE EL OFERENTE

Fecha: 21 De Diciembre del 2017

|   |
|---|
| 1. Nombre/ Razón Social del Oferente: Offitek, SRL  |
| 2. Si se trata de una asociación temporal o Consorcio, nombre jurídico de cada miembro:   |
| 3. RNC/ Cédula/ Pasaporte del Oferente: 1-01-89393-1  |
| 4. RPE del Oferente: 12   |
| 5. Domicilio legal del Oferente:  |
| 6. Información del Representante autorizado del Oferente:<br><br>Nombre: Aydee Castillo<br><br>Dirección: C/Armando Oscar Pacheco No.1-B, Urb. Fernandez<br><br>Números de teléfono y fax: 809-566-5151/809-565-7676<br><br>Dirección de correo electrónico: acastillo@offitek.com.do |

Comité de Compras y Licitaciones

Av. Enrique Jiménez Moya Esq. Juan De Dios Ventura Simó, Centro de los Héroes, Santo Domingo, D. N. TEL.: (809) 533-3191 Ext. 2079 fax: (809) 532-2906, Dirección de Internet: <http://www.poderjudicial.gob.do>





21 de Diciembre del 2017

Señores:

CONSEJO DEL PODER JUDICIAL

Distinguidos Señores,

El motivo del presente es presentarle nuestro interés en participar en la Licitación Publica Nacional LPN-CPJ-26-2017 (ADQUISICION DE EQUIPOS INFORMATICOS). Los credenciales de nuestra empresa: Offitek, SRL, Número de RNC 101893931, Teléfono: 809-566-5151 y Fax: 809-565-7676, Ubicada en la calle Armando Oscar Pacheco 1B, Urbanización Fernandez, Santo Domingo, Republica Dominicana. Debidamente representada por el Sr. Engerbert Andres Ortiz Castillo Cedula de Identidad Personal 001-1408153-2, quien ocupa la posición de Presidente.

Las informaciones fueron suministradas a solicitud de la institución.

Saludos Cordiales,

  
Engerbert Ortiz.

Presidente



## ESTATUTOS SOCIALES

### OFFITEK, S.R.L.

En la ciudad de Santo Domingo de Guzmán, Distrito Nacional, República Dominicana, los Señores Engelbert Andrés Ortiz, ciudadano norteamericano, mayor de edad, casado, portador de la cédula de identidad No. 001-1408153-2, domiciliado y residente en la Calle Armando Oscar Pacheco 1B, Urbanización Fernández de esta ciudad de Santo Domingo capital de la República Dominicana; Juan Carlos País Fernández, dominicano, mayor de edad, soltero, portador de la Cédula de Identidad y Electoral No. 001-1316965-0, con domicilio en la Calle Billo Frometa No. 13, Viejo Arroyo Hondo de la ciudad de Santo Domingo, capital de la República Dominicana; ACCIONISTAS de la Compañía **OFFITEK, C. POR A.** HAN CONVENIDO transformar dicha compañía a una Sociedad de Responsabilidad Limitada, S.R.L. de acuerdo con las leyes de la República Dominicana, para lo cual consienten suscribir el siguiente Proyecto de Transformación.

#### DENOMINACION SOCIAL. DOMICILIO. OBJETO. DURACIÓN:

**ARTICULO 1. DENOMINACION SOCIAL.** Bajo la denominación social "**OFFITEK, SRL.**", se constituye una Sociedad de Responsabilidad Limitada que se registrará por las disposiciones de la Ley 479-08 de Sociedades Comerciales y Empresas Individuales de Responsabilidad Limitada y por los presentes Estatutos.

**ARTICULO 2. TIPO SOCIAL.** La sociedad se encuentra organizada como Sociedad de Responsabilidad Limitada de acuerdo con las leyes de la República Dominicana, para lo cual se suscriben los presentes estatutos a que estarán sometidos los propietarios de las cuotas sociales.

**ARTICULO 3. DOMICILIO.** El domicilio de la sociedad se establece en la ciudad de Santo Domingo de Guzmán, Distrito Nacional, República Dominicana, pudiendo ser trasladado a otro lugar dentro de la República Dominicana; también podrá establecer sucursales y dependencias en cualquier localidad del país, de acuerdo con las necesidades y requerimientos de la sociedad.

**ARTICULO 4. OBJETO.** La sociedad tiene como objeto principal la importación y venta de suministro de oficinas, mobiliario de oficina y computadora en general; así como toda clase de actividad relacionada con el objeto principal y de lícito comercio.

Como consecuencia de los objetos antes indicados y sin que su enumeración sea considerada como limitativa, la sociedad puede ejercer todas las operaciones que relacionen directa o indirectamente con el objeto antes mencionados o que fueran de naturaleza tal que favorezcan y faciliten el desarrollo del objeto social.

**OFFITEK, S.R.L.**  
Santo Domingo D.N.  
República Dominicana



**ARTICULO 5. DURACIÓN.** La duración de la sociedad es por tiempo ilimitado. Sólo podrá disolverse por Resolución de la Asamblea General Extraordinaria convocada por los socios que representen cuando menos el cincuenta y un por ciento (51%) del capital suscrito y pagado.

**DEL CAPITAL DE LA SOCIEDAD Y DE LAS CUOTAS SOCIALES**

**ARTICULO 6. CAPITAL SOCIAL.** El capital social de la empresa se fija en la suma de DOS MILLONES QUINIENTOS MIL DE PESOS DOMINICANOS (RD\$2.500.000.00) dividido en veinticinco mil (25,000) cuotas sociales con un valor nominal de CIEN PESOS DOMINICANOS (RD\$100.00) cada una, las cuales se encuentran enteramente suscritas y pagadas. Dicho capital está compuesto por los aportes en numerario que hayan realizado los socios.

Los socios declaran que al momento de la suscripción de los presentes estatutos sociales las cuotas sociales estaban divididas de la siguiente manera:

| Socios  | Número de Cuotas Sociales | Valor de las Cuotas Sociales | Valor Pagado            |
|---|---------------------------|------------------------------|-------------------------|
| <b>Engelbert Andrés Ortiz</b> , ciudadano norteamericano, mayor de edad, casado, portador de la Cédula de Identidad No. 001-1408153-2, domiciliado y residente en la Calle Armando Oscar Pacheco 1B, Urbanización Fernández de esta ciudad de Santo Domingo, Distrito Nacional, República Dominicana            | 12,500                    | 100 c/u                      | RD\$1,250,000.00        |
| <b>Juan Carlos Pais Fernández</b> , de nacionalidad dominicana, mayor de edad, soltero, portador de la Cédula de Identidad y Electoral No. 001-1316965-0, domiciliado y residente en la Calle Billo Frometa No. 13, Viejo Arroyo Hondo de esta ciudad de Santo Domingo, Distrito Nacional, República Dominicana | 12,500                    | 100 c/u                      | RD\$1,250,000.00        |
| <b>TOTALES</b>  | <b>25,000</b>             |                              | <b>RD\$2,500,000.00</b> |





**ARTICULO 7. DERECHO CUOTAS.** Cada cuota da derecho a su propietario a una parte proporcional en la repartición de los beneficios, así como de los activos en caso de liquidación o partición de la sociedad.

**ARTICULO 8. FORMA CUOTAS.** Las cuotas se dividirán en partes iguales e indivisibles, las cuales estarán representadas por un certificado de cuotas no negociable, el cual indicará el número de certificado, nombre del titular, la cantidad de cuotas que posee, el valor nominal de las cuotas, el capital social de la sociedad y la fecha de emisión del mismo. El certificado de cuotas será emitido por el Gerente de la Sociedad, el cual deberá conservar en el domicilio de la Sociedad un Registro de los certificados de cuotas.

Las cuotas sociales podrán ser cedidas mediante las disposiciones establecidas en el presente estatuto.

**ARTICULO 9. TRANSFERENCIAS CUOTAS.** Todo socio que desee ceder sus cuotas sociales o parte de ellas a tercero deberá enviar un comunicado por escrito a la sociedad y a los socios, la misma puede ser enviada de manera física o mediante medios electrónicos.

Durante los quince (15) días siguientes a la fecha de la recepción de esa comunicación, cada socio tiene el derecho de manifestar su decisión, de lo contrario el silencio se entenderá como consentimiento.

El gerente de la sociedad deberá convocar a los socios a una Asamblea General Extraordinaria dentro de un periodo no mayor a 8 días contados a partir de la recepción de la comunicación enviada por el socio que desea ceder sus cuotas, en la cual deben estar representadas al menos las 3/4 partes de las cuotas sociales.

El certificado transferido será cancelado y depositado en los archivos de la sociedad, y sustituido por el expedido a favor del o de los cesionarios.

**ARTICULO 10. SUJECION DE LOS SOCIOS A LOS ESTATUTOS.** La suscripción o la adquisición de una o más cuotas presuponen por parte de su tenedor, su conformidad de atenerse a las cláusulas estatutarias y a las resoluciones y acuerdos de las Asambleas Generales de Socios y del Gerente, en consonancia con los presentes estatutos.

**ARTICULO 11. LIBRO DE CUOTAS.** En el libro de cuotas se hará constancia del nombre, la dirección y el número de cuotas que posee cada titular de cuotas. Las convocatorias a las Asambleas y pagos de dividendos se enviarán a los socios a la dirección que conste en el mencionado Libro de cuotas.

**ARTICULO 12. PERDIDA DEL CERTIFICADO DE CUOTAS.** En caso de pérdida de certificados de cuotas, el dueño, para obtener la expedición de los certificados sustitutos, deberá notificar a la sociedad, por acto de alguacil, la pérdida ocurrida, el pedimento de



anulación de los certificados perdidos y la expedición de los nuevos certificados. El peticionario publicará un extracto de la notificación conteniendo las menciones esenciales, en un periódico de circulación nacional, una vez por semana, durante cuatro (4) semanas consecutivas. Transcurridos diez (10) días de la última publicación, si no hubiere oposición, se expedirá al solicitante un nuevo certificado, mediante la entrega de ejemplares del periódico en que se hubieren hecho las publicaciones, debidamente certificados por el editor. Los certificados perdidos se considerarán nulos. Si hubiere oposición, la sociedad no entregará los nuevos certificados hasta que el asunto sea resuelto entre el reclamante y el oponente por sentencia judicial que haya adquirido la autoridad de la cosa irrevocablemente juzgada o por transacción, desistimiento o aquiescencia.

Los certificados de acciones que se emitan en el caso de que trata el presente artículo deberán llevar la mención de que sustituyen los extraviados.

**ARTICULO 13. AUMENTO Y REDUCCION DE CAPITAL SOCIAL.** El capital social podrá ser aumentado o reducido por modificación estatutaria y mediante la decisión de una Asamblea General Extraordinaria convocada para estos fines. Dicho aumento podrá realizarse por creación de nuevas cuotas sociales o por elevación nominal de las ya existentes, para lo cual deberá cumplirse con todas las disposiciones enunciadas en los artículos 118 hasta el 122 de la Ley de Sociedades.

**Párrafo:** En la reducción del capital en ningún caso se podrá atentar contra la igualdad de los socios, teniendo como finalidad lo establecido en los artículos 123 hasta el 127 de la Ley de Sociedades.

**ARTICULO 14. NO DISOLUCION DE LA SOCIEDAD POR MUERTE U OTRA CAUSA. PROHIBICIONES.** La Sociedad no se disolverá por el fallecimiento, la interdicción o quiebra de uno o varios socios. Los herederos, causahabientes o acreedores de un socio no pueden provocar la colocación de sellos sobre los bienes y valores de la Sociedad o pedir su partición o licitación, ni inmiscuirse en su administración. Ellos deberán remitirse, para el ejercicio de de sus derechos, a los inventarios sociales y a las deliberaciones de la Asamblea General y decisiones del Gerente.

**ARTICULO 15. LIMITACION PECUNIARIA DE LOS SOCIOS.** Los socios no están obligados, aun respecto de los terceros, sino hasta la concurrencia del monto de sus cuotas. Los socios no pueden ser sometidos a ninguna llamada de fondo ni a restitución de intereses o dividendos regularmente percibidos, salvo las disposiciones establecidas en la Ley.

#### DE LA DIRECCION Y ADMINISTRACION DE LA SOCIEDAD

**ARTICULO 16. DIRECCION Y ADMINISTRACION DE LA SOCIEDAD.** La dirección y administración de la sociedad estará a cargo de la Junta General de Socios de uno o más gerentes, quienes serán personas físicas y pueden ser o no socios. Los mismos ejercerán las funciones establecidas en el presente estatuto y en la ley.





## DE LAS ASAMBLEAS DE SOCIOS

**ARTICULO 17. DIVISION DE LAS ASAMBLEAS.** La Asamblea General de Socios, es el órgano supremo de la sociedad; podrá acordar y ratificar actos u operaciones de éstas. Sus resoluciones son obligatorias para todos los socios incluyendo a los disidentes y ausentes.

Las Asambleas generales se dividen en Ordinaria Anual, Ordinaria y Extraordinaria. Se llaman Ordinarias las que sus decisiones se refieren a hechos de gestión o de administración o a un hecho de interpretación de los Estatutos Sociales. Son Extraordinarias las que se refieren a decisiones sobre la modificación de los estatutos.

**ARTICULO 18. FECHA Y LUGAR DE REUNIÓN.** La Asamblea General Ordinaria Anual se reunirá dentro de los 3 meses del cierre del ejercicio social, de cada año, en el domicilio social de la sociedad, o en otro lugar del territorio nacional siempre que se haya indicado en la convocatoria de la Asamblea.

**ARTICULO 19. CONVOCATORIA.** Las Asambleas Ordinarias o Extraordinarias, serán convocadas con al menos 10 días de antelación mediante una comunicación física o electrónica o por un aviso en un periódico de circulación nacional. Sin embargo los socios podrán reunirse sin necesidad de convocatoria cuando se encuentren todos presentes o representados.

**ARTICULO 20. QUÓRUM Y COMPOSICIÓN.** La Asamblea General Ordinaria Anual y la Asamblea General Ordinaria deliberarán válidamente con socios que representen por lo menos 51% de las cuotas sociales.

La Asamblea General Extraordinaria estará compuesta por socios que representen cuando menos las  $\frac{3}{4}$  partes del capital social de la Sociedad. Si no reúne el quórum exigido podrá ser convocada nuevamente una o más veces, pero la Asamblea convocada por segunda o más veces podrá deliberar con la presencia de los socios que representen una tercera parte de las cuotas sociales.

**ARTICULO 21. DIRECTIVA Y ORDEN DEL DIA.** Las Asambleas Generales estarán presididas por el Gerente de la sociedad, que deberá ser socio de la misma. Si más de un Gerente o ninguno de ellos fuese socio, la Asamblea estará presidida por el socio que represente la mayor cantidad de las cuotas sociales, si uno o más socios posee la misma cantidad de cuotas sociales, será presidida por el socio de mayor edad.

**ORDEN DEL DIA.** Todas las Asambleas deberán contener un orden del día que indique cuales son los puntos a tratar. El orden del día será redactado por el Gerente o la persona que preside la Asamblea. La Asamblea sólo deliberará sobre las proposiciones que estén contenidas en el orden del día. Sin embargo el Gerente o la persona que preside la Asamblea estarán obligados a incluir en el orden del día toda proposición manada de un socio que represente 50% de la cuota social, siempre que haya sido consignada por



escrito y entregada con cinco días de antelación a la Asamblea. Toda proposición que fuere una consecuencia directa de la discusión provocada por un artículo del Orden del Día deberá ser sometida a votación.

**ARTICULO 22. VOTOS Y APODERADOS DE LOS SOCIOS.** Cada cuota da derecho a un voto. Las resoluciones se tomarán por los votos de la mayoría de los socios presentes o debidamente representados. En caso de empate el voto del Gerente de la Asamblea será decisivo si el mismo es socio de la Sociedad. De lo contrario será decisivo el voto del socio que represente el mayor número de cuotas.

**ARTICULO 23. REPRESENTACIÓN SOCIOS.** Los socios tienen derecho de asistir y de hacerse representar en las Asambleas por cualquier persona, mediante poder que emane de sí mismo. En este caso el poder deberá depositarse en el domicilio de la sociedad, a más tardar el día anterior al fijado para la reunión. El mandatario no puede hacerse sustituir.

**ARTICULO 24. ATRIBUCIONES ASAMBLEA GENERAL ORDINARIA ANUAL.** Estas asambleas tienen la función de estatuir sobre todas las cuestiones que vayan más allá de la competencia del Gerente. Para otorgar a estos últimos los poderes necesarios y para determinar de manera absoluta el desempeño de los negocios sociales. Son atribuciones de la Asamblea General Ordinaria Anual las siguientes:

- a) Elegir al Gerente y al Comisario de Cuentas, cuando corresponda, y fijarle su remuneración en caso de que corresponda;
- b) Revocar y sustituir en cualquier época al gerente cuando corresponda;
- c) Conocer del informe anual del Gerente, así como los estados, cuentas y balances y aprobarlos y desaprobados;
- d) Conocer del informe del Comisario de Cuentas, si hubiera, sobre la situación de la sociedad, el balance y las cuentas presentadas por el Gerente;
- e) Discutir, aprobar o rechazar las cuentas mencionadas en el literal precedente, examinar los actos de gestión del gerente y comisarios y darles descargo si procede.
- f) Disponer lo relativo a las utilidades, a la repartición o no de los beneficios, su forma de pago o el destino que debe dárseles; y
- g) Regularizar cualquier nulidad, omisión o error cometidos en al deliberación de una Asamblea General Ordinaria anterior.

**ARTICULO 25. ATRIBUCIONES ASAMBLEA GENERAL ORDINARIA.** Este tipo de Asamblea conoce y decide de todos los actos y operaciones que se refieren a la administración de la Sociedad. Son atribuciones de la Asamblea General Ordinaria las siguientes:





- a) Ejercer las atribuciones de la Asamblea General Ordinaria Anual cuando no se haya reunido dicha Asamblea o cuando no haya resuelto algunos asuntos de su competencia;
- b) Remover al Gerente antes del término para el cual ha sido nombrado y llenar definitivamente las vacantes que se produzcan; y
- c) Acordar la participación de la Sociedad en la constitución de consorcios, asociaciones, sociedades en participación según convenga a los intereses de la Sociedad.

**ARTICULO 26. ATRIBUCIONES ASAMBLEA GENERAL EXTRAORDINARIA.** Este tipo de Asamblea conocerá:

- a) Del aumento o disminución del capital social;
- b) De la unión o transformación, fusión o escisión con otra sociedad constituida o que se fuere a constituir;
- c) De la disolución de la sociedad o de la limitación o reducción del término de duración de la misma;
- d) De la enajenación o transferencia de todo el activo de la Sociedad; y
- e) De la modificación de cualquier artículo de los presentes estatutos.

**ARTICULO 27. ASAMBLEAS COMBINADAS.** La Asamblea General puede ser Ordinaria y Extraordinaria a la vez, si reúne las condiciones indicadas en los presentes estatutos, en ese caso la Asamblea será combinada tratando los asuntos que le competen a cada uno por separado.

**ARTICULO 28. ACTAS DE LAS ASAMBLEAS GENERALES.** De cada reunión el Gerente redactará un acta. Las copias de estas actas servirán de prueba de las deliberaciones de la Asamblea y de los poderes otorgados tanto en justicia como frente a cualquier tercero.

#### **DE EL O LOS GERENTE (S)**

**ARTICULO 29. GERENTES.** La sociedad designará a uno o varios gerentes, los cuales podrán actuar de manera individual en nombre y representación de la sociedad. Deben ser personas físicas, socios o no de la sociedad y tendrán una duración de un año o hasta que su sucesor sea designado. Podrá reelegirse de manera indefinida.

Los gerentes deberán actuar de acuerdo a lo que establece la ley y los presentes estatutos. Solo podrán ser gerentes aquellas personas a las que se les esté permitido ejercer el comercio.



El gerente tiene la dirección de la sociedad durante el periodo en que la Asamblea General de Socios no este deliberando y durante este periodo están en la obligación de resolver cualquier asunto que no sea de atribución de la Asamblea General.

**ARTICULO 30. PODERES, DEBERES Y OBLIGACIONES DE LOS GERENTES.**  
Los gerentes podrán:

- a) Autorizar o aprobar los contratos celebrados a nombre de la sociedad;
- b) Cumplir y ejecutar cualquier mandato o acuerdo de la Asamblea General y estos estatutos.
- c) Otorgar toda clase de nombramientos, mandatos y poderes, sean permanentes, sea por un objeto determinado;
- d) Adquirir o arrendar para la sociedad todos los bienes muebles e inmuebles, derechos y privilegios que considere convenientes;
- e) Representar la sociedad frente a cualquier persona pública o privada;
- f) Abrir, mantener o cerrar cuentas bancarias y determinar quien estará autorizado a firmar en representación de la sociedad, giros, pagarés recibos, aceptaciones, cesiones, cheques, descargos, contratos y documentos de toda clase;
- g) Nombrar y revocar los empleados y mandatarios, fijar su remuneración así como las otras condiciones de su admisión y despido;
- h) Fijar los gastos generales;
- i) Recibir y pagar cualquier suma en capital, intereses y accesorios;
- j) Autorizar la apertura de sucursales y el nombramiento de representantes en cualquier ciudad de la República;
- k) Decidir acerca de las construcciones de inmuebles para la sociedad y de sus mejoras;
- l) Garantizar empréstitos con toda clase de seguridades, ya sea prenda con desapoderamiento y prenda sin desapoderamiento, hipotecas o anticresis;
- m) Adoptar acuerdos en todos los asuntos que cualquiera de sus miembros someta su consideración, siempre que no estén atribuidos a la Asamblea General;
- n) Representar la sociedad en justicia, como demandante o demandada, obtener sentencias; dar aquiescencia, desistir o hacerlas ejecutar por todos los medios y vías de derecho; autorizar todo acuerdo, transacción, o compromiso; representar a la sociedad en todas las operaciones de quiebra; y



o) Autorizar las persecuciones judiciales de cualquier naturaleza que juzgue necesarias; nombrar y revocar apoderados especiales que representen a la sociedad en las acciones que intente y determinar su retribución; proveer la defensa de la sociedad en toda acción o procedimiento que se siga contra ella.

La enumeración que antecede es enunciativa y no limitativa y por lo tanto el gerente tiene facultades y poderes suficientes para realizar todos los actos ya fueren administrativos o de disposición necesarios para la consecución de las sociedad.

**ARTICULO 31. RESPONSABILIDAD DE LOS GERENTES.** Los gerentes solo responden individual o solidariamente a la fiel ejecución de sus mandatos y no contraen obligaciones individuales o solidarias relativa a los compromisos sociales.

**ARTICULO 32. EXCEPCIONES.** A menos que exista autorización expresa y unánime de la Asamblea General de socios, no podrán los gerentes:

- a) Tomar en préstamo dinero o bienes de la sociedad;
- b) Usar cualquier tipo de servicios, bienes o créditos de la Sociedad en provecho propio o de un pariente o sociedades vinculadas;
- c) Usar en beneficio propio o de terceros relacionados las oportunidades comerciales de que tuvieran conocimiento en razón de su cargo y que a la vez pudiera constituir un perjuicio para la sociedad;
- d) Divulgar los negocios de la sociedad, ni la información social a la que tenga acceso y que no haya sido divulgada oficialmente por la sociedad.
- e) Recibir de la sociedad ninguna remuneración, permanente o no, salvo las establecidas por el artículo 229 de la Ley 479-08.

**ARTICULO 33. DE LOS REGISTROS CONTABLES.** Los gerentes deberán conservar en el domicilio de la sociedad un libro registro en el cual conste de manera cronológica todas las operaciones comerciales realizadas por la sociedad.

Estos registros servirán de base para la elaboración de los estados financieros de la sociedad.

#### **EJERCICIO SOCIAL, FONDO DE RESERVA SOCIAL Y DIVIDENDOS**

**ARTICULO 34. EJERCICIO SOCIAL.** El ejercicio social comenzará el día Primero (1ro.) del mes de Octubre y terminará el día Treinta (30) del mes de Septiembre de cada año. Por excepción, el primer ejercicio social abarcará el tiempo comprendido entre la fecha de la constitución definitiva de la sociedad y el día Treinta (30) del mes de Septiembre del presente año.





**Nota:** La fecha de cierre del ejercicio fiscal podrá ser el 31 de marzo/30 de junio/30 de septiembre o 31 de diciembre de cada año.

**ARTICULO 35. FONDO DE RESERVA LEGAL.** La sociedad tendrá un fondo de reserva legal que estará integrado por la separación anual de por lo menos el 5% de los beneficios netos obtenidos, hasta que la reserva alcance una décima (1/10) parte del capital social de la sociedad.

**ARTICULO 36. DIVIDENDOS, RESERVAS Y REINVERSIONES.** Las utilidades que obtenga la Sociedad una vez cubierto los gastos de administración y operación, así como las aportaciones al fondo de reserva legal, deberán ser distribuidas entre los socios a título de dividendos.

#### **DE LA TRANSFORMACION, FUSION Y ESCISION DE LA SOCIEDAD**

**ARTICULO 37.** La transformación, la fusión y la escisión de la sociedad serán decididas mediante una Asamblea General Extraordinaria y de conformidad con lo establecido en la ley 479-08.

#### **DISOLUCION Y LIQUIDACION DE LA SOCIEDAD**

**ARTICULO 38. DE LA DISOLUCIÓN Y LIQUIDACIÓN DE LA SOCIEDAD.** La sociedad podrá disolverse cuando se reúna por lo menos una de las siguientes condiciones:

- a) Impedimento para desarrollar el objeto social para lo cual fue constituida;
- b) Imposibilidad del funcionamiento adecuado de la Sociedad producto de suspensión en sus funciones de la Gerencia misma;
- c) Inactividad durante por lo menos tres años consecutivos del objeto social; y
- d) Reducción de una cantidad inferior al 50% del capital social en relación al patrimonio de los activos de la sociedad.

Adicionalmente los socios podrán mediante resolución de una Asamblea General Extraordinaria decretar la disolución de la Sociedad.

En caso de proceder la disolución de la sociedad la Asamblea General Extraordinaria regulará el modo de hacer su liquidación y nombrará las personas que se encarguen de ésta, cesando el gerente desde entonces en sus funciones.

Cuando la sociedad se encuentre en estado de liquidación, el liquidador presidirá la Asamblea General Extraordinaria, la cual se regirá por lo establecido en los presentes estatutos.



Después del pago de todo el pasivo, obligaciones, cuotas y cargas de la sociedad, el producto neto de la liquidación será empleado en reembolsar las sumas en capital liberado y no amortizado que representen las cuotas sociales. En caso de que sobrare algún excedente éste será repartido entre los socios en partes iguales.

Se declara que los estatutos sociales transcritos precedentemente son los que gobiernan la sociedad.

**Esta resolución fue aprobada a unanimidad de votos.**

Acto seguido informa el Presidente, que los señores Engelbert Andrés Ortiz, Juan Carlos País Fernández y José Antonio País Fernández, presentaron sus respectivas renunciaciones a los cargos de Presidente-Tesorero, Vicepresidente-Secretario y Vocal, con efectividad a partir de la terminación de los trabajos de la presente Asamblea General Extraordinaria. En ese sentido, los señores: Engelbert Andrés Ortiz, Juan Carlos País Fernández y José Antonio País Fernández, calidades de Presidente-Tesorero, Vicepresidente-Secretario y Vocal, respectivamente, manifestaron a la presente Asamblea, que ponían sus cargos a la disposición de la misma. En tal virtud, indicaron que procedían a conocer de tales renunciaciones.

Terminada la exposición, a moción debidamente presentada y secundada, el Presidente somete a la consideración de los accionistas, la siguiente resolución:

**QUINTA RESOLUCION**

La Asamblea General Extraordinaria celebrada por los accionistas de la razón social **OFFITEK, SRL.**, en ejercicio de las atribuciones que le confieren los Estatutos Sociales de la misma, resuelve aceptar la renuncia de los señores: Engelbert Andrés Ortiz, Juan Carlos País Fernández, José Antonio País Fernández y Olga Fernández de País, en sus calidades de Presidente-Tesorero, Vicepresidente-Secretario, Vocal y Comisario de Cuentas, respectivamente y les otorga formal descargo por las funciones desempeñadas desde sus nombramientos a la fecha y que en sustitución de

F.O.  
E.O.  
  
OFFITEK, S.R.L.  
Santo Domingo D.N.  
Republica Dominicana  
15

los mismos quedan designados los señores Engelbert Andrés Ortiz y Juan Carlos Pais Fernández como gerentes de **OFFITEK, SRL.**

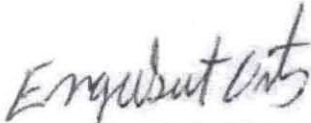
**Esta resolución fue aprobada a unanimidad de votos.**

**SEXTA RESOLUCION**


Autorizar a los Licenciados Joan De Moya y/o Hortensia Pérez, para que actuando en nombre y representación de la sociedad pueda realizar todas las gestiones necesarias para cumplir los requerimientos de publicidad exigidos por la ley para las transformaciones de sociedades, tanto en el Registro Mercantil como en cualquier otra institución.

**Esta resolución fue aprobada a unanimidad de votos.**

Y no habiendo asunto que tratar, la Mesa Directiva dio por terminada esta Asamblea, levantándose de inmediato un acta de todo lo acontecido, según queda dicho en este documento que firman todos los presentes en señal de conformidad y certifican el Presidente y el Secretario de la Mesa Directiva en fecha y lugar antes indicados, de todo lo cual doy fe.

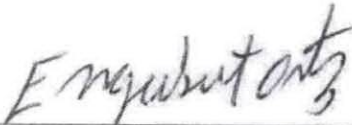


Engelbert Andrés Ortiz



Juan Carlos Pais Fernández

**CERTIFICO SU CONFORMIDAD, en la ciudad de Santo Domingo, Distrito Nacional, capital de la República Dominicana, veintiocho (28) días del mes de abril del año dos mil diez (2010).**



Engelbert Andres Ortiz  
Presidente



Juan Carlos Pais Fernández  
Secretario





**OFFITEK, S.R.L.**  
Capital Social: RD\$2,500,000.00  
RNC No. 1-01-89393-1  
Registro Mercantil No. 12451SD  
Domicilio Social: C/ Armando Oscar Pacheco, No. 1B,  
Urb. Fernández, Santo Domingo, R. D.

**ACTA DE ASAMBLEA GENERAL ORDINARIA ANUAL DE LOS SOCIOS DE "OFFITEK, S.R.L.", CELEBRADA EN FECHA 03 DE MAYO DEL AÑO DOS MIL DIECISIETE (2017).**

En la ciudad de Santo Domingo, Distrito Nacional, capital de la República Dominicana, a los tres (03) días del mes de mayo del año dos mil diecisiete (2017), siendo las cuatro (4:00) horas de la tarde, se han reunido en Asamblea General Ordinaria Anual, en el asiento social, sito en la calle Armando Oscar Pacheco, no. 1B, de esta ciudad, los socios de **OFFITEK, S.R.L.**, cuyos nombres, domicilios y profesiones, así como el número de cuotas sociales que estos poseen o representan y el número de votos a que cada cual tiene derecho, figuran en la nómina anexa a la presente acta, de conformidad con lo que disponen los Estatutos Sociales.

El señor **ENGELBERT ANDRÉS ORTIZ**, Gerente de la Sociedad, ocupó la presidencia de la Asamblea, y **JUAN CARLOS PAIS FERNÁNDEZ**, también Gerente de la Sociedad, fue nombrado Secretario de la misma. Ambos aceptaron su designación.

El señor Ortiz procedió a la lectura de la Nómina de Presencia quedando comprobada la presencia y/o representación del quórum requerido en los Estatutos Sociales de la Sociedad, razón por la cual la Asamblea General Ordinaria Anual se encuentra regularmente constituida y con capacidad para deliberar válidamente.

La agenda a tratar en la presente Asamblea es la siguiente:

1. Conocimiento de los Estados Financieros de Auditados de Offitek, S.R.L., así como el Informe de Gestión Anual del Gerente y aprobar o no dichos estados y la gestión administrativa.
2. Decidir la distribución o no de la Utilidad Neta del Ejercicio después de deducido el Impuesto sobre la Renta.
3. Aprobación o no de la gestión administrativa y ratificación de los Gerentes si procede.

A continuación, el Gerente, señor Engelbert Andrés Ortiz, presentó a los señores socios los documentos siguientes:

1. El Balance General de la sociedad cortado al 30 de septiembre de 2016, con las mismas informaciones financieras comparadas con el año 2015, auditado por la firma independiente Rosario, Montero y Asociados, SRL. Esta documentación contiene anexos referentes a Balances Generales, Estado de Resultados y Beneficios no Distribuidos, Estados de Flujo de Efectivo, Cambios en el Patrimonio, Efectivo en Caja y Bancos, Activos Fijos, Costos de Operaciones, Gastos Generales y Administrativos y Relación de Gastos Financieros, así como diversas notas explicativas a los diferentes capítulos de estos Estados.
2. El Informe de Gestión Anual de fecha 25 de abril del 2017, presentado por el Gerente, señor Engelbert Andrés Ortiz, el cual cubre las operaciones comprendidas entre el 1ro. de octubre del 2015 y el 30 de septiembre del 2016.

Una vez leídos los documentos mencionados y después de algunas consideraciones adicionales sobre los mismos, el Gerente en funciones de Presidente de esta Asamblea, sometió a votación las siguientes resoluciones:



### PRIMERA RESOLUCIÓN

"La Asamblea General Ordinaria Anual de OFFITEK, S.R.L., después de haber examinado los Estados Financieros y oído el Informe del Gerente, señor Engelbert Andrés Ortiz, resuelve aprobarlos en todas sus partes y dar descargo a la Gerencia por su gestión en el expresado ejercicio que se cerró el 30 de septiembre del 2016."

*Esta resolución fue aprobada por unanimidad de votos.*

### SEGUNDA RESOLUCIÓN

"La Asamblea General Ordinaria Anual de OFFITEK, S.R.L. resuelve que la Utilidad Neta del Ejercicio finalizado el 30 de septiembre de 2016, después de deducido el Impuesto Sobre la Renta, ascendente a RD\$10,866,322 (DIEZ MILLONES OCHOCIENTOS SESENTA Y SEIS MIL TRESCIENTOS VEINTIDOS PESOS), sea mantenida como reserva acumulada sin repartir".

*Esta resolución fue aprobada por unanimidad de votos.*

### TERCERA RESOLUCIÓN

"La Asamblea General Ordinaria Anual de OFFITEK, S.R.L. ratifica en sus cargos como Gerentes de la Sociedad a los señores ENGELBERT ANDRÉS ORTIZ y JUAN CARLOS PAIS FERNÁNDEZ, hasta la celebración de la próxima Asamblea General Ordinaria Anual de la Sociedad.

Los dos Gerentes mencionados tienen calidad para firmar documentos en nombre de la sociedad, de manera indistinta, incluyendo Cuentas Bancarias, cheques, préstamos, Líneas de Crédito, contratos, participación en licitaciones y cualquier otra actividad administrativa, económica o financiera, de acuerdo a lo estipulado en sus Estatutos Sociales".

*Esta resolución fue aprobada por unanimidad de votos.*

No habiendo más nada que tratar, a continuación, el Presidente indicó que se había agotado el Orden del Día de la Asamblea General Ordinaria Anual, y por tanto, el Presidente de la Asamblea declaró levantada la sesión.

La presente acta fue redactada el Presidente y certificada por el Secretario, en la ciudad de Santo Domingo, capital de la República Dominicana, el día tres (03) de mayo de 2017.



*Engelbert Ortiz*  
Engelbert Andrés Ortiz  
Presidente

*Juan C. Pais Fernández*  
Juan Carlos Pais Fernández  
Secretario





**OFFITEK, S.R.L.**  
 Capital Social: RD\$2,500,000.00  
 RNC No. 1-01-89393-1  
 Registro Mercantil No. 12451SD  
 Domicilio Social: C/Armando Oscar Pacheco 1-B, Urb. Fernández  
 Santo Domingo, R. D.

**NÓMINA DE LOS SOCIOS PRESENTES O DEBIDAMENTE REPRESENTADOS EN LA ASAMBLEA GENERAL ORDINARIA ANUAL DE LOS SOCIOS DE "OFFITEK, S.R.L.", CELEBRADA EL DÍA TRES (03) DE MAYO DEL AÑO DOS MIL DIECISIETE (2017).**

| SOCIO  | CUOTAS        | VOTOS         |
|--|---------------|---------------|
| 1. <u><i>Engelbert Ortiz</i></u><br>Engelbert Andrés Ortiz, ciudadano norteamericano, mayor de edad, casado, empresario, portador de la Cédula de Identidad y Electoral No. 001-1408153-2, domiciliado y residente en esta ciudad. | 12,500        | 12,500        |
| 2. <u><i>Juan C. Pais</i></u><br>Juan Carlos Pais Fernández, dominicano, mayor de edad, casado, empresario, portador de la Cédula de Identidad y Electoral No. 001-1316965-0, domiciliado y residente en esta ciudad.              | 12,500        | 12,500        |
| <b>TOTALES</b>   | <b>25,000</b> | <b>25,000</b> |

Esta Nómima de Presencia comprueba la asistencia o representación de los dos (2) accionistas suscriptores de las cuotas suscritas y pagadas con cargo al Capital Social de OFFITEK, SRL, en la ciudad de Santo Domingo de Guzmán, Distrito Nacional, capital de la República Dominicana, en fecha 03 de mayo de 2017.

*Engelbert Ortiz*  
Engelbert Andrés Ortiz  
Presidente

*Juan C. Pais*  
Juan Carlos Pais Fernández  
Secretario

**ORIGINAL**

FECHA: 15/05/17    HORA: 01:58 o.m.  
 NO. EXP.: 489280    R. M.: 12451SD  
 LIBRO: 53    FOLIO: 277  
 VALOR: 200.00  
 DOC.: ACTA Y NOMINA ASAMBLEA GENERAL ORDINARIA

NÚM. 1777261RD



**DOCUMENTO REGISTRADO**





registro  
mercantil

ESTE CERTIFICADO FUE GENERADO ELECTRONICAMENTE Y CUENTA CON UN CÓDIGO DE VERIFICACIÓN QUE LE PERMITE SER VALIDADO INGRESANDO A [WWW.CAMARASANTODOMINGO.DO](http://WWW.CAMARASANTODOMINGO.DO)

EL REGISTRO MERCANTIL DE LA CÁMARA DE COMERCIO Y PRODUCCIÓN DE SANTO DOMINGO DE CONFORMIDAD CON LA LEY NO. 3-02 DEL 18 DE ENERO DEL 2002, EXPIDE EL SIGUIENTE:

CERTIFICADO DE REGISTRO MERCANTIL SOCIEDAD RESPONSABILIDAD LIMITADA  
REGISTRO MERCANTIL NO. 12451SD

DENOMINACIÓN SOCIAL: OFFITEK, S.R.L.

SOCIEDAD DE RESPONSABILIDAD LIMITADA

RNC: 1-01-89393-1

FECHA DE EMISIÓN: 10/12/2002

FECHA DE VENCIMIENTO: 10/12/2018

SIGLAS: NO REPORTADO

NACIONALIDAD: REPUBLICA DOMINICANA

CAPITAL SOCIAL: 2,500,000.00

MONEDA: RD\$

FECHA ASAMBLEA CONSTITUTIVA/ACTO: 22/11/2002

FECHA ÚLTIMA ASAMBLEA: 11/07/2016

DURACIÓN DE LA SOCIEDAD: INDEFINIDA

DOMICILIO DE LA EMPRESA:

CALLE: ARMANDO OSCAR PACHECO NO.1-B

SECTOR: URB. FERNANDEZ

MUNICIPIO: SANTO DOMINGO

NO. VALIDACIÓN: 8C3E6D56-3D09-4A3D-AE3D-10CB938A1455

RM NO. 12451SD

PÁG. 1 de 4





**DATOS DE CONTACTO DE LA EMPRESA:**

TELÉFONO (1): (809) 566-5151

TELÉFONO (2): NO REPORTADO

CORREO ELECTRÓNICO: NO REPORTADO

FAX: NO REPORTADO

PÁGINA WEB: NO REPORTADO

ACTIVIDAD DE LA SOCIEDAD: IMPORTACION, SERVICIO, COMERCIO, DISTRIBUCION

OBJETO SOCIAL: IMPORTACION, VENTA DE SUMINISTROS DE OFICINA, MOBILIARIO DE OFICINA Y COMPUTADORA EN GENERAL, ALQUILER DE EQUIPOS INFORMATICOS, VENTA DE MATERIALES LUDICOS Y MATERIALES EDUCATIVOS, VENTA DE UTILES ESCOLARES, VENTA DE MATERIALES DE LIMPIEZA, CAMARAS Y EQUIPOS DE SEGURIDAD, VENTA DE UNIFORMES, VENTA DE ENSERES Y MOBILIARIOS DEL HOGAR EN GENERAL, VENTA DE EQUIPOS DE COCINA EN GENERAL, ASI COMO IMPORTACION, VENTA, COMERCIALIZACION, DISTRIBUCION, SUMINISTRO DE ARTICULOS FERRETEROS, DEPORTIVOS, TAMBIEN PODRA DEDICARSE AL TRANSPORTE DE MERCANCIAS. TAMBIEN PODRA DEDICARSE A LOS IMPRESOS DE TODO TIPO, ROTULARES, PUBLICIDAD, YA SEA RADIAL TELEVISIVA, ESCRITA DE TODC GENERO, PODRA DEDICARSE A LA VENTA Y DISTRIBUCION DE PRODUCTOS MEDICOS, FARMACEUTICOS Y LABORATORIOS. VENTA DE OBRAS DE ARTE Y ELEM COLECCION, AUDIOVISUALES, CAPACITACION, DEPORTES Y RECREACION, CONSTRUCCION Y EDIFICACION, CONSULTORIA, HERRAMIENTAS, MAQUINARIA, MUEBLES Y MOBILIARIOS, SERVICIOS DE MANTENIMIENTO Y LIMPIEZA, TELEFONIA Y COMUNICACIONES, COMBUSTIBLES Y LUBRICANTES, VENTA Y DISTRIBUCION DE PRODUCTOS QUIMICOS Y GASES, COMPONENTES Y PARTES DE VEHICULOS, MANTENIMIENTO Y REPARACION DE VEHICULOS, ALIMENTOS Y BEBIDAS, ORGANIZACION DE EVENTOS, DECORACIONES DE INTERIORES, PRESENTACION ARTISTICAS, MAESTROS DE CEREMONIAS.

PRINCIPALES PRODUCTOS Y SERVICIOS: EQUIPOS DE SEGURIDAD/ UNIFORMES, ENSERES Y MOBILIARIOS DEL HOGAR EN GENERAL, EQUIPOS DE COCINA/ ARTICULOS FERRETEROS Y DEPORTIVOS, PUBLICIDAD, IMPRESOS, PRODUCTOS MEDICOS/ FARMACEUTICOS/ LABORATORIOS, OBRAS DE ARTE Y ELEM COLECCION, DEPORTE Y RECREACION, CONSTRUCCION Y EDIFICACION, HERRAMIENTAS/ MAQUINARIA, ALIMENTOS/ BEBIDAS/ VEHICULOS, PRODUCTOS QUIMICOS/ GASES

SISTEMA ARMONIZADO (SA): NO REPORTADO

**SOCIOS:**

| NOMBRE                          | DIRECCIÓN   | RM/CÉDULA /PASAPORTE | NACIONALIDAD         | ESTADO CIVIL |
|---------------------------------|---|----------------------|----------------------|--------------|
| JUAN CARLOS PAIS FERNANDEZ      | C/ BILLO FROMETA NO. 13, ARROYO HONDO SANTO DOMINGO | 001-1316965-0        | REPUBLICA DOMINICANA | Casado(a)    |
| ENGELBERT ANDRES ORTIZ CASTILLO | C/ CENTRAL NO. 9. CANCINO I SANTO DOMINGO ESTE      | 001-1408153-2        | REPUBLICA DOMINICANA | Casado(a)    |

CANTIDAD SOCIOS: En el presente certificado figuran 2 de 2 socios.

CANTIDAD CUOTAS SOCIALES: 25,000

**ÓRGANO DE GESTIÓN:**

NO. VALIDACIÓN: 8C3E6D56-3D09-4A3D-AE3D-10CB93BA1455

RM NO. 12451SD

PÁG. 2 de 4



| NOMBRE                          | CARGO   | DIRECCIÓN  | RM/CÉDULA /PASAPORTE | NACIONALIDAD         | ESTADO CIVIL |
|---------------------------------|---------|--|----------------------|----------------------|--------------|
| JUAN CARLOS PAIS FERNANDEZ      | Gerente | C/ BILLO FROMETA NO.13. ARROYO HONDO SANTO DOMINGO | 001-1316965-0        | REPUBLICA DOMINICANA | Casado(a)    |
| ENGELBERT ANDRES ORTIZ CASTILLO | Gerente | C/ CENTRAL NO. 9. CANCINO I SANTO DOMINGO ESTE     | 001-1408153-2        | REPUBLICA DOMINICANA | Casado(a)    |

DURACIÓN ÓRGANO DE GESTIÓN: 1 AÑO(S)

ADMINISTRADORES/PERSONAS AUTORIZADAS A FIRMAR:

| NOMBRE                          | DIRECCIÓN  | RM/CÉDULA /PASAPORTE | NACIONALIDAD         | ESTADO CIVIL |
|---------------------------------|--|----------------------|----------------------|--------------|
| JUAN CARLOS PAIS FERNANDEZ      | C/ BILLO FROMETA NO.13. ARROYO HONDO SANTO DOMINGO | 001-1316965-0        | REPUBLICA DOMINICANA | Casado(a)    |
| ENGELBERT ANDRES ORTIZ CASTILLO | C/ CENTRAL NO. 9. CANCINO I SANTO DOMINGO ESTE     | 001-1408153-2        | REPUBLICA DOMINICANA | Casado(a)    |

COMISARIO(S) DE CUENTAS (SI APLICA):

NO REPORTADO

ENTE REGULADO: NO REPORTADO

NO. RESOLUCIÓN: NO REPORTADO

TOTAL EMPLEADOS: NO REPORTADO

MASCULINOS: NO REPORTADO

FEMENINOS: NO REPORTADO

SUCURSALES/AGENCIAS/FILIALES: NO REPORTADO

NOMBRE(S) COMERCIAL(ES)

NOMBRE

NO REPORTADO

NO. REGISTRO

NO REPORTADO

REFERENCIAS COMERCIALES

D. UREÑA & ASOC.

REFERENCIAS BANCARIAS

BANCO POPULAR DOMINICANO

COMENTARIO(S)

NO POSEE

NO. VALIDACIÓN: 8C3E6D56-3D09-4A3D-AE3D-10CB93BA1455

RM NO. 12451SD

PÁG. 3 de 4



ZZ



NO POSEE

ACTO(S) DE ALGUACIL(ES)

ES RESPONSABILIDAD DEL USUARIO CONFIRMAR LA VERACIDAD Y LEGITIMIDAD DEL PRESENTE DOCUMENTO A TRAVÉS DE SU CÓDIGO DE VALIDACIÓN EN NUESTRA PÁGINA WEB: [WWW.CAMARASANTODOMINGO.DO](http://WWW.CAMARASANTODOMINGO.DO)

ESTE CERTIFICADO FUE GENERADO ELECTRÓNICAMENTE CON FIRMA DIGITAL Y CUENTA CON PLENA VALIDEZ JURÍDICA CONFORME A LA LEY NO. 126-02 SOBRE COMERCIO ELECTRÓNICO, DOCUMENTOS Y FIRMAS DIGITALES.



Santiago Mejía Ortiz  
Registrador Mercantil

\*\*\* No hay nada más debajo de esta línea \*\*\*

NO. VALIDACIÓN: 8C3E6D56-3D09-4A3D-AC3D-10CB938A1455

RM NO. 12451SD

PÁG. 4 de 4



23



25



**REPUBLICA DOMINICANA**  
**JUNTA CENTRAL ELECTORAL**  
**CEDELA DE IDENTIDAD Y ELECTORAL**  
**001-1408153-2**



Lugar de nacimiento: BRONX, NUEVA YORK, EE.UU.  
 Fecha de nacimiento: 10 SEPTIEMBRE 1979  
 Nacionalidad: REPUBLICA DOMINICANA  
 Sexo: M SANGRE: B+ ESTADO CIVIL: SOLTERO  
 Ocupación: COMERCIANTE  
 Fecha de Expiración: 10 SEPTIEMBRE 2024  
 Engerbert Ortiz  
**ENGERBERT ANDRES ORTIZ CASTILLO**









REPÚBLICA DOMINICANA  
PROCURADURÍA GENERAL DE LA REPÚBLICA



### CERTIFICACIÓN

Certificamos que en el sistema de información de este Ministerio Público, no existen **ANTECEDENTES PENALES** a nombre de **ENGERBERT ANDRES ORTIZ CASTILLO**, Cédula de Identidad y Electoral Número **001-1408153-2** por lo que se expide la presente certificación.

La presente certificación se expide, firma y sella digitalmente a solicitud de la parte interesada, el día Quince (15) del mes de Diciembre del año Dos Mil Diecisiete (2017).

#### CÓDIGO CIS

031-7102-3580121-0

#### CÓDIGO CAS

171214124710925



MINISTERIO PÚBLICO  
<https://servicios.pgr.gob.do/?XTZ9-GLOV-3ILO-4UJV-0VU9-A1JD>



XTZ9-GLOV-3ILO-4UJV-0VU9-A1JD



Verifique la legitimidad de la presente certificación en <http://portal.servicios.pgr.gob.do> en la pestaña de "Consultas", en la opción **"CERTIFICACIÓN DE NO ANTECEDENTES PENALES"**

**Procuraduría General de la República | Secretaría General**  
Ave. Jiménez Moya esq. Juan Ventura Simó, Centro de los Héroes,  
Santo Domingo, República Dominicana  
Tel.: 809-533-3522 Ext. 1125, 133, 1103, 1379, 1249, 1135  
Email: [mesadeayuda@pgr.gob.do](mailto:mesadeayuda@pgr.gob.do)





REPÚBLICA DOMINICANA  
PROCURADURÍA GENERAL DE LA REPÚBLICA



### CERTIFICACIÓN

Certificamos que en el sistema de información de este Ministerio Público no existen **ANTECEDENTES PENALES** a nombre de **JUAN CARLOS PAIS FERNANDEZ**, Cédula de Identidad y Electoral Número **001-1316965-0**, por lo que se expide la presente Certificación.

La presente certificación se expide, firma y sella digitalmente a solicitud de la parte interesada, el día Quince (15) del mes de Diciembre del año Dos Mil Diecisiete (2017).

#### CÓDIGO CIS

031-7102-5505533-5

#### CÓDIGO CAS

171214124835471



MINISTERIO PÚBLICO  
<https://servicios.pgr.gob.do/?914C-PD9Q-12U0-6TWH-L7DM-H9SC>



914C-PD9Q-12U0-6TWH-L7DM-H9SC



Verifique la legitimidad de la presente certificación en <http://portal.servicios.pgr.gob.do> en la pestaña de "Consultas", en la opción **"CERTIFICACIÓN DE NO ANTECEDENTES PENALES"**

**Procuraduría General de la República | Secretaría General**  
Ave. Jiménez Moya esq. Juan Ventura Simó, Centro de los Héroes,  
Santo Domingo, República Dominicana  
Tel.: 809-533-3522 Ext. 1125, 133, 1103, 1379, 1249, 1135  
Email: mesadeayuda@pgr.gob.do





## Registro de Proveedores del Estado Constancia de Inscripción

RPE 12

**Fecha de Registro:** 25/11/2005

**Fecha Actualización:** 19/12/2016

**Razon Social:** Offitek, SRL

**No. Documento:** RNC - 101893931

**Ocupación:**

**Clasificación Proveedor:** Bienes, Servicios

**Certificacion MIPYME :** NO

**Clasificación Empresa:** No clasificada

**Registro de Beneficiario:** SI

**Domicilio:** Calle Armando Oscar Pacheco, 1-B  
Distrito Nacional - REPUBLICA  
DOMINICANA

**Estado:** ACTIVO

**Motivo:**

**Persona de Contacto :** ENGELBERT

**Observaciones :**

**Actividad Comercial Clasificación Anterior:**

00005 Alquileres |

**Actividad Comercial Clasificación según Resolución 33/2016**

| CÓDIGO   | DESCRIPCIÓN                                   | CÓDIGO   | DESCRIPCIÓN  |
|----------|---|----------|--|
| 12140000 | Elementos y gases                             | 51100000 | Medicamentos antiinfecciosos                         |
| 15110000 | Combustibles gaseosos y aditivos              | 51120000 | Medicamentos cardiovasculares                        |
| 15120000 | Lubricantes, aceites, grasas y anticorrosivos | 51130000 | Medicamentos hematólogos                             |
| 25100000 | Vehículos de motor                            | 51140000 | Medicamentos para el sistema nervioso central        |
| 25170000 | Componentes y sistemas de transporte          | 51150000 | Medicamentos para el sistema nervioso autónomo       |
| 25190000 | Equipo para servicios de transporte           | 51160000 | Medicamentos que afectan al sistema respiratorio     |
| 27110000 | Herramientas de mano                          | 51170000 | Medicamentos que afectan al sistema gastrointestinal |
| 27120000 | Maquinaria y equipo hidráulico                | 51200000 | Medicamentos inmunomoduladores                       |





|          |  |
|----------|--|
| 27130000 | Maquinaria y equipo neumático                            |
| 27140000 | Herramientas especializadas automotrices                 |
| 31160000 | Ferretería   |
| 31190000 | Materiales de afilado, pulido y alisado                  |
| 31210000 | Pinturas y bases y acabados                              |
| 31230000 | Materia prima en placas o barras labradas                |
| 39120000 | Equipos, suministros y componentes eléctricos            |
| 40140000 | Distribución de fluidos y gas                            |
| 41100000 | Equipo de laboratorio y científico                       |
| 41120000 | Suministros y accesorios de laboratorio                  |
| 43190000 | Dispositivos de comunicaciones y accesorios              |
| 43210000 | Equipo informático y accesorios                          |
| 44110000 | Accesorios de oficina y escritorio                       |
| 44120000 | Suministros de oficina                                   |
| 45110000 | Equipos de audio y video para presentación y composición |
| 45120000 | Equipo de vídeo, filmación o fotografía                  |
| 45130000 | Medios fotográficos y de grabación                       |
| 46100000 | Armas ligeras y munición                                 |
| 46170000 | Seguridad, vigilancia y detección                        |

|          |  |
|----------|--|
| 51240000 | Fármacos que afectan a los oídos, los ojos, la nariz y la piel                 |
| 51250000 | Suplementos alimenticios veterinarios  |
| 52120000 | Ropa de cama, mantelerías, paños de cocina y toallas                           |
| 52130000 | Tratamientos de ventanas   |
| 52140000 | Aparatos electrodomésticos   |
| 52150000 | Utensilios de cocina domésticos  |
| 53100000 | Ropa   |
| 55100000 | Medios impresos  |
| 55110000 | Material electrónico de referencia   |
| 60100000 | Materiales didácticos profesionales y de desarrollo y accesorios y suministros |
| 72100000 | Servicios de mantenimiento y reparaciones de construcciones e instalaciones    |
| 72130000 | Construcción general de edificios  |
| 73100000 | Industrias de plásticos y productos químicos                                   |
| 73130000 | Industrias de alimentos y bebidas  |
| 76110000 | Servicios de aseo y limpieza   |
| 80130000 | Servicios inmobiliarios  |
| 81110000 | Servicios informáticos   |
| 82100000 | Publicidad   |
| 82150000 | Artistas e intérpretes profesionales   |



|          |  |
|----------|--|
| 47110000 | Equipo industrial de lavandería y lavado en seco |
| 47120000 | Equipo de aseo                                   |
| 47130000 | Suministros de aseo y limpieza                   |
| 49100000 | Coleccionables y condecoraciones                 |
| 50190000 | Alimentos preparados y conservados               |

|          |                                     |
|----------|-------------------------------------|
| 85120000 | Práctica médica                     |
| 86100000 | Formación profesional               |
| 86110000 | Sistemas educativos alternativos    |
| 86130000 | Servicios educativos especializados |
| 90140000 | Deportes comerciales                |

**Este proveedor sólo puede ofrecer al Estado los bienes, servicios u obras conforme al ( o los) rubro(s) detallado(s) en esta constancia de inscripción**

SIGEF -06/04/2017 16:53:08





República Dominicana  
**MINISTERIO DE HACIENDA**  
**DIRECCIÓN GENERAL DE IMPUESTOS INTERNOS**  
**RNC: 4-01-50625-4**  
**"AÑO DEL DESARROLLO AGROFORESTAL"**  
**CERTIFICACIÓN**

No. de Certificación: **C0217953532886**

La Dirección General de Impuestos Internos **CERTIFICA** que el o la contribuyente **OFFITEK S R L**, RNC No. **101893931**, con su domicilio y asiento fiscal en **DISTRITO NACIONAL**, Administración Local **ADM LOCAL MAXIMO GOMEZ**, está al día en la declaración y/o pago de los impuestos correspondientes a las obligaciones fiscales siguientes:

| Nombre del Impuesto            |
|--------------------------------|
| RETENCIONES Y RETRIB. EN RENTA |
| ANTICIPO IMPUESTO A LAS RENTAS |
| IMPUESTO A LA RENTA SOCIEDADES |
| ITBIS                          |
| OTRAS RETENCIONES Y RETRIB COM |

Dada en la **OFICINA VIRTUAL**, a los **veintitres (23)** días del mes de **noviembre** del año **dos mil diecisiete (2017)**.

**NOTAS:**

- La presente certificación tiene una vigencia de treinta (30) días a partir de la fecha y se emite a solicitud del o de la contribuyente o su representante.
- Esta certificación no constituye un juicio de valor sobre la veracidad de las declaraciones presentadas por el o la contribuyente, ni excluye cualquier proceso de verificación posterior.
- Este documento no requiere firma ni sello.

|  |  |
|--|--|
|  | Código de firma: X1S1-LMD2-0PZ1-5114-7258-2735<br>sha1: q5oloCJSXiGm1Q6UiOo+gNyhRGU=<br>DGII - OFICINA VIRTUAL<br>DIRECCION GENERAL DE IMPUESTOS INTERNOS<br>DIRECCION GENERAL DE IMPUESTOS INTERNOS |
|  | <br>X1S1-LMD2-0PZ1-5114-7258-2735  |

Verifique la legitimidad de la presente certificación en <http://www.dgii.gov.do/verifica> o llamando a los teléfonos 809-689-3444 y 1-809-200-6060 (desde el interior sin cargos).





## DECLARACION JURADA

Quien suscribe, Señor **ENGELBERT ANDRES ORTIZ**, dominicano, mayor de edad, comerciante, portador(a) de la Cédula de Identidad y Electoral No. **001-1408153-2**, domiciliado y residente en esta Ciudad de Santo Domingo de Guzmán, actuando en nombre y representación de **OFFITEK, SRL**, sociedad de comercio organizada y existente de conformidad con las leyes de la República Dominicana, con **RNC No. 1-01-89393-1**, con domicilio social en la calle Armando Oscar Pacheco, No. 1-B, Urb. Fernández de esta Ciudad de Santo Domingo de Guzmán, en virtud de mis facultades estatutarias y en mi condición de Presidente de la misma, en fecha 03 de Agosto del 2017, por medio del presente documento, y en respuesta a los requerimientos de la convocatoria de la Licitación Ref. **LPN-CPJ-26-2017**, declaro **BAJO LA MAS SOLEMNE FE DEL JURAMENTO**, lo siguiente:

- Que no nos encontramos en ninguna de las situaciones de prohibiciones de contratar establecidas en el pliego de condiciones.
- Que ningún funcionario o empleado del poder judicial tiene interés pecuniario en la oferta.
- Que no hay ningún acuerdo de parte de Offitek, SRL, con persona particular, sociedad, corporación o firma para someter varias ofertas bajo nombres distintos.
- Que ni nosotros ni nuestro personal directivo ha sido sometido ni condenado por un delito relativo a su conducta profesional o por declaración falsa o fraudulenta acerca de su idoneidad para firmar un contrato adjudicado.
- Que no tenemos juicios pendientes con el Estado Dominicano.
- Que no estamos sometidos a un proceso de quiebra ni liquidación.
- Que estamos al día en el pago de nuestras obligaciones de la Seguridad Social y Tributarias, conforme a la legislación vigente.
- Que no estamos embargados; nuestros negocios no han sido puestos bajo administración judicial, y nuestras actividades comerciales no han sido suspendidas ni se ha iniciado procedimiento judicial en nuestra contra por cualquiera de los motivos pendientes;

La presente Declaración ha sido realizada en la Ciudad de Santo Domingo de Guzmán, Distrito Nacional, Capital de la República Dominicana, a los Veinte (20) días del mes de Diciembre del año Dos Mil Diez y Siete (2017).




  
**ENGELBERT ANDRÉS ORTIZ**

**DECLARANTE**



YO, LIC. PEDRO HECTOR HOLGUIN REYNOSO, Abogado-Notario Público de los del número del Distrito Nacional, Titular de la Matricula del Colegio Dominicano de Notarios No. 5723, CERTIFICO Y DOY FE, de que por ante mí, compareció libre y voluntariamente el **SR. ENGELBERT ANDRES ORTIZ**, de generales que constan en el presente acto, y ante mí, bajo la fe del juramento, estampo su firma que acostumbra a usar en todos sus actos de la vida tanto públicos, como privados;

En la ciudad de Santo Domingo de Guzmán, Distrito Nacional, Capital de la República Dominicana, a los Veinte día (20) días del mes de Diciembre del año Dos Mil Diez y Siete (2017).

  
LIC. PEDRO HECTOR HOLGUIN REYNOSO

Notario-Público







República Dominicana  
 MINISTERIO DE HACIENDA  
 DIRECCIÓN GENERAL DE IMPUESTOS INTERNOS  
 RNC: 4-01-50625-4  
 "AÑO DEL DESARROLLO AGROFORESTAL"  
 CERTIFICACIÓN

No. de Certificación: **C0217953532886**

La Dirección General de Impuestos Internos **CERTIFICA** que el o la contribuyente **OFFITEK S R L**, RNC No. **101893931**, con su domicilio y asiento fiscal en **DISTRITO NACIONAL**, Administración Local **ADM LOCAL MAXIMO GOMEZ**, está al día en la declaración y/o pago de los impuestos correspondientes a las obligaciones fiscales siguientes:

| Nombre del Impuesto            |
|--------------------------------|
| RETENCIONES Y RETRIB. EN RENTA |
| ANTICIPO IMPUESTO A LAS RENTAS |
| IMPUESTO A LA RENTA SOCIEDADES |
| ITBIS                          |
| OTRAS RETENCIONES Y RETRIB COM |

Dada en la **OFICINA VIRTUAL**, a los **veintitres (23)** días del mes de **noviembre** del año **dos mil diecisiete (2017)**.

**NOTAS:**

- La presente certificación tiene una vigencia de treinta (30) días a partir de la fecha y se emite a solicitud del o de la contribuyente o su representante.
- Esta certificación no constituye un juicio de valor sobre la veracidad de las declaraciones presentadas por el o la contribuyente, ni excluye cualquier proceso de verificación posterior.
- Este documento no requiere firma ni sello.

|  |  |
|--|--|
|  | Código de firma: X1S1-LMD2-0PZ1-5114-7258-2735<br>sha1: q5oloCJSXIGm1Q6UIOo+gNyhRGU=<br>DGII - OFICINA VIRTUAL<br>DIRECCION GENERAL DE IMPUESTOS INTERNOS<br>DIRECCION GENERAL DE IMPUESTOS INTERNOS |
|  | <br>X1S1-LMD2-0PZ1-5114-7258-2735  |

Verifique la legitimidad de la presente certificación en <http://www.dgii.gov.do/verifica> o llamando a los teléfonos 809-689-8444 y 1-809-200-6060 (desde el interior sin cargos).







**Año del Desarrollo Agroforestal**

**CERTIFICACION No. 867531**

**A QUIEN PUEDA INTERESAR**

Por medio de la presente hacemos constar que en los registros de la Tesorería de la Seguridad Social, la empresa **OFFITEK S R L** con RNC/Cédula **1-01-89393-1**, a la fecha no presenta balance con atrasos en los pagos de los aportes a la Seguridad Social.

La presente certificación no significa necesariamente que **OFFITEK S R L** haya realizado sus pagos en los plazos que establece la Ley 87-01, ni constituye un juicio de valor sobre la veracidad de las declaraciones hechas por este empleador a la Tesorería de la Seguridad Social, ni le exime de cualquier verificación posterior.

Esta certificación tiene una vigencia de 30 días, a partir de la fecha y se expide **totalmente gratis sin costo alguno** a solicitud de la parte interesada.

Dado en la ciudad de Santo Domingo, Republica Dominicana, a los 14 días del mes de Diciembre del año 2017.



**Sahadía E. Cruz Abreu**  
Directora  
Dirección de Asistencia al Empleador

Para verificar la autenticidad de esta certificación diríjase a la siguiente dirección:  
<http://www.tss2.gov.do/sys/VerificarCertificacion.aspx>

E introduzca los siguientes datos:

- Código: 867531-K1089423-52017
- Pin: 6953



**NO HAY NADA ESCRITO DEBAJO DE ESTA LINEA**



**Offitek, S. R. L.**

**Estados Financieros Y  
Otras Informaciones Financieras  
Al 30 de Septiembre de 2016 y 2015**

Con el Reporte de los Contadores Públicos Independientes

**ROSARIO - MONTERO & ASOCIADOS, S. R. L.**  
**CONTADORES PÚBLICOS AUTORIZADOS Y ASESORES IMPOSITIVOS**

Santo Domingo, D. N.  
AÑO 2017



**Offitek, S. R L.**  
**Al 30 de Septiembre de 2016 y 2015**

| <b>C O N T E N I D O</b>  | <b><u>PAGINA</u></b> |
|---|----------------------|
| <b>DICTAMEN</b>   | 1-2                  |
| <b>ESTADOS FINANCIEROS:</b>   |                      |
| BALANCES GENERALES  | 3-4                  |
| ESTADOS DE RESULTADO Y BENEFICIOS NO DISTRIBUIDOS   | 5                    |
| ESTADO DE FLUJO DE EFECTIVO   | 6                    |
| <b>CONCILIACIÓN ENTRE LA UTILIDAD NETA Y EL FLUJO DE EFECTIVO<br/>PROVISTO (USADO) POR ACTIVIDADES DE OPERACIÓN</b> | 7                    |
| ESTADO DE CAMBIO EN EL PATRIMONIO   | 8                    |
| <b>NOTA DE LOS ESTADOS FINANCIEROS</b>  | 9-16                 |
| <b>DICTAMEN SOBRE INFORMACIÓN SUPLEMENTARIA</b>   | 17                   |
| <b>INFORMACIÓN SUPLEMENTARIA:</b>   |                      |
| ESTADO DE COSTO DE VENTAS (ANEXO 1)   | 18                   |
| <b>GASTOS OPERATIVOS:</b>   |                      |
| GENERALES Y ADMINISTRATIVOS (ANEXO 3)   | 19-20                |
| FINANCIEROS (ANEXO 4)   | 21                   |







# Rosario-Montero & Asociados, S.R.L.

Contadores Públicos Consultores Empresariales  
y Asesores Impositivos  
REG. ICPARD 199 • RNC: 1-31-05627-1

## Informe de los Auditores Independientes

**Al: Consejo de Administración de  
Offitek, S. R L.  
Ciudad.-**


Hemos auditado los estados financieros que se acompañan de Offitek, S. R L., los cuales comprenden el balance general al 30 de Septiembre del 2015 y 2016, y los estados relacionados de resultados y utilidades retenidas, los flujos de efectivo y cambio en el patrimonio que le son relativos por los períodos que terminaron en esas fechas, y un resumen de las políticas contables significativas y otras notas explicativas.

**Responsabilidad de la administración por los estados financieros.**

La administración es responsable por la preparación y presentación razonable de estos estados financieros, de conformidad con las Normas Internacionales de Información Financiera, promulgadas por la junta de Normas Internacionales de Contabilidad. Esta responsabilidad incluye: diseñar, implementar y mantener los controles internos relevantes para la preparación y presentación razonable de estados financieros que estén libres de representaciones erróneas de importancia relativa, ya sea debido a fraude o error, así como seleccionar y aplicar políticas contables apropiadas y efectuar estimaciones contables que sean razonables en las circunstancias.

**Responsabilidad de los auditores**

Nuestra responsabilidad es expresar una opinión acerca de estos estados financieros con base en nuestra auditoría. Efectuamos nuestra auditoría de acuerdo con Normas Internacionales de Auditoría. Esas Normas requieren que cumplamos con requisitos éticos y que planifiquemos y realicemos la auditoría para obtener una seguridad razonable acerca de si los estados financieros están libres de representaciones erróneas de importancia relativa.





# Rosario-Montero & Asociados, S.R.L.

Contadores Públicos Consultores Empresariales  
y Asesores Impositivos

REG. ICPARD 199 • RNC: 1-31-05627-1

Una auditoria incluye, efectuar procedimientos para obtener evidencia de auditoria acerca de los montos y revelaciones en los estados financieros. Los procedimientos seleccionados dependen del juicio de los auditores, incluyendo la evaluación de los riesgos de representaciones erróneas de importancia relativa en los estados financieros, ya sea debido a fraude o error. Al efectuar esas evaluaciones de riesgos, los auditores consideran el control interno sobre la base de pruebas selectivas de la evidencia que soportan las cifras y revelaciones de los estados financieros; la evaluación de los principios de contabilidad utilizados y las estimaciones significativas efectuadas por la gerencia, así como también la evaluación y presentación de los estados financieros en conjunto. Consideramos que la evidencia de auditoria que hemos obtenido es suficiente y apropiada para ofrecer una base para nuestra opinión de auditoria.

## Opinión.

En nuestra opinión, los estados financieros antes mencionados presentan razonablemente, en todos sus aspectos importantes, la situación financiera de Offitek, S. R. L., al 30 de Septiembre del 2015 y 2016, y su desempeño financiero y los flujos de efectivo por los periodos que terminaron en esas fechas, de acuerdo con Normas Internacionales de Contabilidad.

Rosario, Montero & Asociados, S. R. L.

Santo Domingo, D. N.  
24 de enero del 2017



*Rosario Montero & Asociados, S.R.L.*





**Offitek, S. R L.**  
**Balances Generales**  
**Al 30 de Septiembre de**  
 ( Expresados En RD\$ )

|   |              | <u>2016</u>                      | <u>2015</u>                      |
|---|--------------|----------------------------------|----------------------------------|
| <b><u>ACTIVOS:</u></b>                    |              |                                  |                                  |
| <b><u>ACTIVOS CORRIENTES:</u></b>         |              |                                  |                                  |
| Efectivo en caja y Bancos                 | Nota - 3     | 2,402,027                        | 1,332,992                        |
| Cuentas por Cobrar                        | Nota - 4     | 76,989,394                       | 96,368,921                       |
| Inventario                                | Nota - 1 y 5 | 56,345,850                       | 41,825,160                       |
| Compra Tránsito Importada                 |              | -                                | -                                |
| Inversiones                               |              | -                                | -                                |
| Cargos Diferidos                          | Nota - 1 y 6 | 15,455,817                       | 11,556,796                       |
| <b>Total activos corrientes</b>           |              | <u><b>151,193,088</b></u>        | <u><b>151,083,869</b></u>        |
| <b><u>ACTIVOS FIJOS:</u></b>              |              |                                  |                                  |
| Inversiones a largo plazos                |              | -                                | -                                |
| Propiedad Planta y Equipos al costo       | Nota - 1 y 7 | 13,697,334                       | 12,834,842                       |
| Otros Activos                             | Nota - 8     | 250,204                          | 170,204                          |
| Construcciones y adquisiciones en proceso |              | -                                | 4,081,533                        |
| <b>Total activos no corrientes</b>        |              | <u><b>13,947,538</b></u>         | <u><b>17,086,579</b></u>         |
| <b>Total Activos</b>                      |              | <u><u><b>165,140,626</b></u></u> | <u><u><b>168,170,448</b></u></u> |





**Offitek, S. R L.**  
**Balances Generales**  
**Al 30 de Septiembre de**  
 ( Expresados En RD\$ )

|  |               | <u>2016</u>               | <u>2015</u>               |
|--|---------------|---------------------------|---------------------------|
| <b><u>PASIVOS Y PATRIMONIOS DE LOS ACCIONISTAS:</u></b>                      |               |                           |                           |
| <b><u>PASIVOS</u></b>  |               |                           |                           |
| <b><u>PASIVOS CORRIENTES:</u></b>  |               |                           |                           |
| Sobregiros Bancarios   | Nota - 9      | 1,521,897                 | 1,623,024                 |
| Cuentas por Pagar  | Nota - 10     | 37,723,773                | 33,552,886                |
| Impuesto sobre la Renta Por Pagar  | Nota - 1 y 14 | 3,823,182                 | 6,446,819                 |
| Retenciones y Acum. Por Pagar  | Nota - 11     | 1,297,601                 | 2,004,498                 |
| Documentos por Pagar Bancarios   | Nota - 12     | -                         | 4,000,000                 |
| Toma de fondos linea de crédito  |               | -                         | 52,345                    |
| <b>Total Pasivos Corrientes</b>  |               | <b><u>44,366,453</u></b>  | <b><u>47,679,572</u></b>  |
| <b><u>PASIVOS A LARGO PLAZO:</u></b>   |               |                           |                           |
| Documento por Pagar accionistas  | Nota - 13     | 33,597,279                | 44,180,304                |
| <b>Total Pasivos a Largo Plazo</b>   |               | <b><u>33,597,279</u></b>  | <b><u>44,180,304</u></b>  |
| <b>Total Pasivos</b>   |               | <b><u>77,963,732</u></b>  | <b><u>91,859,876</u></b>  |
| <b><u>PATRIMONIO DE LOS ACCIONISTAS:</u></b>                                 |               |                           |                           |
| Cuotas Sociales con valor nominal de RD\$100.00 cada una. Autorizadas 25,000 |               | 2,500,000                 | 2,500,000                 |
| Cuotas Sociales, Emitidas y en Circulación en su totalidad                   |               | 84,426,895                | 73,560,572                |
| Beneficio (Pérdida) Acumuladas   |               | 250,000                   | 250,000                   |
| Reserva Legal.   | Nota - 15     | 87,176,895                | 76,310,572                |
| <b>Total Patrimonio</b>  |               | <b><u>87,176,895</u></b>  | <b><u>76,310,572</u></b>  |
| <b>Total Pasivo y Patrimonio</b>   |               | <b><u>165,140,626</u></b> | <b><u>168,170,448</u></b> |

Para ser leídos conjuntamente con las notas a los estados financieros.



**Offitek, S. R L.**  
**Estados de Resultados y Beneficios no Distribuidos**  
**Periodo Comprendido Desde el 1ro. De Octubre 2015 al 30 de Septiembre de 2016**  
**( EXPRESADOS EN RD\$ )**

|  |               | <u>2016</u>         | <u>2015</u>         |
|--|---------------|---------------------|---------------------|
| <b><u>INGRESOS:</u></b>                                |               |                     |                     |
| Ventas   |               | 221,971,747         | 268,434,867         |
| Ventas netas   |               | 221,971,747         | 268,434,867         |
| Costo de Ventas  | Anexo - 1     | (187,947,588)       | (228,158,218)       |
| <b>Beneficios Brutos en Ventas</b>                     |               | <b>34,024,159</b>   | <b>40,276,649</b>   |
| <b><u>GASTOS DE OPERACIONES:</u></b>                   |               |                     |                     |
| Generales y Administrativos de Ventas                  | Anexo - 2     | (13,954,590)        | (12,959,811)        |
| Financieros  | Anexo - 3     | -                   | -                   |
|  | Anexo - 4     | (740,216)           | (1,948,114)         |
| <b>Total Gastos de Operaciones</b>                     |               | <b>(14,694,806)</b> | <b>(14,907,925)</b> |
| <b>Beneficios en Operaciones</b>                       |               | <b>19,329,353</b>   | <b>25,368,724</b>   |
| Depreciación y Amortización                            | Anexo - 2 y 3 | (4,743,064)         | (1,672,635)         |
| Beneficios (Pérdida) antes de otros Ingreso y Gastos   |               | 14,586,289          | 23,696,089          |
| Otros Ingresos   |               | 103,215             | 70,381              |
| <b>Beneficios (Pérdida) Antes de ISR</b>               |               | <b>14,689,504</b>   | <b>23,766,470</b>   |
| Impuesto Sobre la Renta, Nota - 14                     |               | (3,823,182)         | (6,446,819)         |
| Beneficios Después del Impuesto Sobre la Renta         |               | 10,866,322          | 17,319,651          |
| Transferencia a la Reserva Legal                       |               | -                   | -                   |
| Beneficios (Pérdida) Netas del Periodo                 |               | 10,866,322          | 17,319,651          |
| Beneficios no Distribuidos al inicio del año           |               | 73,560,572          | 56,240,921          |
| Ajustes a periodos anteriores                          |               | -                   | -                   |
| <b>Beneficios (Pérdida) Acum. al Final del Periodo</b> |               | <b>84,426,895</b>   | <b>73,560,572</b>   |

Para ser leídos conjuntamente con las notas a los estados financieros.





**Offitek, S. R L.**  
**Estados de Flujos de Efectivo**  
**( Expresados en RD\$ )**

Años terminados al  
30 de Septiembre de

|   | <u>2016</u>             | <u>2015</u>             |
|---|-------------------------|-------------------------|
| <b>Flujo de Efectivo por Actividades de Operaciones:</b>                |                         |                         |
| Efectivo Recibido de Clientes y Otros                                   | 241,454,489             | 277,973,311             |
| Efectivo Pagado a Proveedores, Empleados y otros                        | (213,699,094)           | (303,704,545)           |
| Impuesto Sobre la Renta Pagado  | (6,446,819)             | (5,364,207)             |
| Cobros (pagos) diversos por actividades de operación                    | <u>(3,979,021)</u>      | <u>(566,310)</u>        |
| <b>Efectivo Neto Provisto (Usado) por actividades de Operación</b>      | <b>17,329,555</b>       | <b>(31,661,751)</b>     |
| <b>Flujo de Efectivo por Actividades de Inversión:</b>                  |                         |                         |
| (Aumento) Disminución en Inversiones                                    | -                       | -                       |
| Adquisición de activos fijos  | (1,524,023)             | (6,113,996)             |
| Ventas de activos fijos   | -                       | -                       |
| <b>Efectivo Neto Provisto (Usado) en Actividades de Inversión</b>       | <u>(1,524,023)</u>      | <u>(6,113,996)</u>      |
| <b>Flujos de Efectivo por Actividades de Financiamiento:</b>            |                         |                         |
| Aumento (Disminución) en Sobregiros Bancarios                           | (101,127)               | 1,623,024               |
| Venta de Acciones   | -                       | -                       |
| Pago de Dividendos  | -                       | -                       |
| Efectivo proveniente de Préstamos                                       | -                       | 34,532,475              |
| Efectivo usado para amortizar préstamos bancarios                       | <u>(14,635,371)</u>     | -                       |
| <b>Efectivo neto provisto (Usado) por Actividades de Financiamiento</b> | <b>(14,736,498)</b>     | <b>36,155,499</b>       |
| Cambio neto en Efectivo y Equivalentes de Efectivo                      | 1,069,035               | (1,620,248)             |
| Efectivo y Equivalentes de Efectivo al inicio del Periodo               | 1,332,992               | 2,953,241               |
| <b>Efectivo y Equivalentes de Efectivo al Final del Periodo</b>         | <u><b>2,402,027</b></u> | <u><b>1,332,992</b></u> |





**Offitek, S. R L.**  
**Estado de Flujo de Efectivo, (Conciliación)**  
 (Expresados en RD\$)

| CONCILIACIÓN ENTRE LA UTILIDAD NETA DEL EJERCICIO Y EL FLUJO DE<br>EFECTIVO NETO PROVISTO (USADO) POR LAS ACTIVIDADES DE OPERACIÓN: | Años terminados al<br>30 de Septiembre de |                     |
|---|---|---------------------|
|   | <u>2016</u>                               | <u>2015</u>         |
| <b>UTILIDAD NETA</b>  | 10,866,322                                | 17,319,651          |
| Ajustes para conciliar la Utilidad Neta del Ejercicio con el Efectivo Neto Provisto (Usado) por las Actividades de Operaciones      |   |                     |
| Depreciación y Amortización   | 4,743,064                                 | 1,672,635           |
| Impuesto Sobre la Renta   | 3,823,182                                 | 6,446,819           |
| Ajuste de Resultados de Años Anteriores   | -   | -                   |
| <b>CAMBIOS NETOS EN ACTIVOS Y PASIVOS:</b>  |   |                     |
| (Aumento) Dismin. en Ctas. por Cobrar   | 19,379,527                                | 9,468,063           |
| (Aumento) Dismin. en Merc. en Liquidac. O Transito  | -   | -                   |
| (Aumento) Dismin. en Inventarios  | (14,520,690)                              | 3,695,740           |
| (Aumento) Dismin. en Cargos diferidos   | (3,899,021)                               | (1,354,721)         |
| (Aumento) Dismin. en Otros Activos  | (80,000)                                  | -                   |
| (Dismin.) Aumento en Ctas. por Pagar  | 4,170,887                                 | (64,334,142)        |
| (Dismin.) Aumento en Retencs. y Acum. Por Pagar   | (7,153,716)                               | (4,575,796)         |
| <b>Total de Ajustes</b>   | <u>6,463,233</u>                          | <u>(48,981,403)</u> |
| Efectivo Neto Provisto (Usado) en las Actividades de Operaciones.   | <u>17,329,555</u>                         | <u>(31,661,751)</u> |

Para ser leídos conjuntamente con las notas a los estados financieros.



**Offitek, S. R L.**  
**Estado de Cambios en el Patrimonio**  
**Años Terminados al 30 de Septiembre de 2015 y 2016**  
**(Valores en RD\$)**

|   | Capital Pagado          | Reserva Patrimoniales | Resultados Acumulados    | Resultados del ejercicio | Total Patrimonio         |
|---|-------------------------|-----------------------|--------------------------|--------------------------|--------------------------|
| Saldos al 1 de Octubre de 2014                              | 2,500,000               | 250,000               | 56,240,921               |                          | 58,990,921               |
| Transferencia a Resultados acum.                            |                         |                       |                          |                          |                          |
| Aporte de capital   |                         |                       |                          |                          |                          |
| Dividendos pagados:   |                         |                       |                          |                          |                          |
| Efectivo  |                         |                       |                          |                          |                          |
| Acciones  |                         |                       |                          | 17,319,651               | 17,319,651               |
| Resultado del ejercicio                                     |                         |                       |                          |                          |                          |
| Transferencia a reserva legal                               |                         |                       |                          |                          |                          |
| Impuesto Sobre la Renta                                     |                         |                       |                          |                          |                          |
| ajustes a años anteriores.                                  |                         |                       |                          |                          |                          |
| Saldos al 30 de septiembre de 2015<br>previamente reportado | <u>2,500,000</u>        | <u>250,000</u>        | <u>56,240,921</u>        | <u>17,319,651</u>        | <u>76,310,572</u>        |
| ajustes a años anteriores.                                  |                         |                       |                          |                          |                          |
| Saldos al 30 de septiembre de 2015<br>ajustado              | <u>2,500,000</u>        | <u>250,000</u>        | <u>56,240,921</u>        | <u>17,319,651</u>        | <u>76,310,572</u>        |
| Transferencia a Resultados acum.                            |                         |                       | 17,319,651               | (17,319,651)             |                          |
| Aporte de capital   |                         |                       |                          |                          |                          |
| Dividendos pagados:   |                         |                       |                          |                          |                          |
| Efectivo  |                         |                       |                          |                          |                          |
| Acciones  |                         |                       |                          | 10,866,322               | 10,866,322               |
| Resultados del ejercicio                                    |                         |                       |                          |                          |                          |
| Transferencia a reserva legal                               |                         |                       |                          |                          |                          |
| ajustes a años anteriores.                                  |                         |                       |                          |                          |                          |
| <b>Saldos al 30 de Septiembre de 2016</b>                   | <u><b>2,500,000</b></u> | <u><b>250,000</b></u> | <u><b>73,560,572</b></u> | <u><b>10,866,322</b></u> | <u><b>87,176,895</b></u> |

Para ser leídos conjuntamente con las notas a los estados financieros.



46

**Offitek, S. R. L.**  
**Notas a Los Estados Financieros**  
**Al 30 de Septiembre de 2016 y 2015**

**Nota - 1 Organización y Sumario de las Principales Políticas de contabilidad.**

**a) Organización.-**

**Offitek, C. Por A.**, es una compañía constituida según las Leyes de la República Dominicana en fecha 22 de Noviembre de 2002, e inició sus operaciones el 1ro de Febrero de 2003. La compañía tiene por objetivo Principal la importación y venta de suministros de oficinas, mobiliarios de oficinas y computadoras en general, así como cualquier actividad de lícito comercio.

**Offitek, C. Por A.**, realizó su adecuación el 28 de Octubre de 2010 para continuar sus operaciones una Sociedad de Responsabilidad Limitada, regida por la Ley General de Sociedades Comerciales y Empresas Individuales de Responsabilidad Limitada, No 479-08 de la República Dominicana de fecha 11 de Diciembre de 2008, en lo adelante **Offitek, S. R. L.**

Su oficina principal y centro de distribución se encuentra ubicado en la calle Armando Oscar Pacheco no. 1B, Santo Domingo, República Dominicana.

Al 30 de Septiembre del 2016 y 2015 el total de empleados de la compañía asciende a 20 y 18 respectivamente.

**Moneda funcional y de presentación**

La compañía mantiene sus registros y prepara sus estados financieros en pesos dominicanos (RD\$), que es su moneda funcional.

Los estados financieros fueron conocidos y aprobados para su emisión el 24 de Enero de 2017 por el Consejo de Administración.

**Nota - 2 Resumen de las principales políticas contables.**

**2.1 Base contable de presentación de los estados financieros.-**

La compañía prepara sus estados financieros de conformidad con Normas Internacionales de Información Financieras (NIIFs) emitidas por la Junta de Normas Internacionales de Contabilidad (IASB), por sus siglas en inglés.

**2.2 Base de medición de los estados financieros.-**

Los estados financieros de Manuel Arsenio Ureña, S. A., han sido preparados en base al costo histórico

**2.3 Uso de estimados y juicios.**

A la fecha de elaboración de los estados financieros, las Normas Internacionales de Información Financieras (NIIF) requieren que la gerencia haga estimaciones y supuestos que afecten las cifras reportadas de activos y pasivos, la revelación de activos y pasivos contingentes y de ingresos y gastos durante el periodo de reporte. Estos estimados se usan para contabilizar las provisiones para activos riesgosos, depreciaciones y amortizaciones de activos a largo plazo, deterioro de los activos de largo plazo, impuesto sobre la renta y contingencias. Los resultados reales podrían diferir de dichos estimados.

Las áreas significativas de estimación y juicio crítico en la aplicación de políticas contables que tienen mayor impacto en las cantidades registradas en los estados financieros se incluye en las siguientes notas:

- Nota 5 Inventarios
- Nota 8 Propiedad, planta y equipos y depreciación
- Nota 15 Impuesto sobre la renta

**2.4 Inventarios.-**

Los inventarios de suministros de oficinas, mobiliarios de oficinas, computadoras y otros, se valúan por el método Primero en Entrar Primero en Salir (P. E. P. S.)

**2.5 Mobiliario y Equipos de Oficina, Equipo de Transporte, Enseres y Otros Equipos Depreciables.**





**Offitek, S. R L.**  
**Notas a Los Estados Financieros**  
**Al 30 de Septiembre de 2016 y 2015**

Los activos fijos están registrados al costo de adquisición. Los costos de reparaciones y mantenimientos que no aumenten la vida útil de los activos se llevan a gastos según se incurren. Los costos de renovaciones y mejoras se capitalizan. Cuando estos activos fijos son retirados, sus costos y su correspondiente depreciación acumulada se eliminan de sus cuentas correspondientes y cualquier ganancia o pérdida que resulte, se incluye en los resultados del ejercicio corriente. Para fines de la contabilidad financiera, la depreciación de activo fijo es calculada sobre la base del método de línea recta en base a la vida útil estimada de los activos, pero para fines fiscales se ajusta según las tasas establecidas por el Código Tributario.

**2.6 Depreciación.**

La depreciación es reconocida en resultados, sobre la base del método de línea recta, o sea, la distribución uniforme del costo de los activos sobre el estimado de años de la vida útil de éstos, para fines fiscales se ajusta según las tasas establecidas por el Código Tributario; de la siguiente forma:

| <b>Tipo de Activo</b>       | <b>Vida Útil Estimada</b> |
|-----------------------------|---------------------------|
| Edificio y Mejoras          | 20 años                   |
| Mobiliario y equipo         | 4 años                    |
| Equipo de transporte        | 4 años                    |
| Planta Eléctrica E Inversor | 6 años                    |
| Otros muebles y equipos     | 6 años                    |

**2.7 Impuesto Sobre la Renta.-**

El Impuesto Sobre la Renta es reconocido en efecto diferido por diferencias de tiempo entre el beneficio en libros y beneficios gravable. Estas diferencias tienen su origen principalmente en valores incluidos en las operaciones por concepto de provisión para créditos incobrables, depreciación y gastos de reparación de activos, las cuales tienen efectos fiscales en periodos diferentes.

**2.8 Equivalentes de efectivo.-**

Para propósito del estado de situación financiera y estado de cambio en el efectivo, la compañía considera como efectivo y equivalente de efectivo, los billetes y monedas en caja, bancos múltiples comerciales y Asociaciones de Ahorros y Préstamos, así como todo instrumento financiero de alta liquidez y con vencimiento original a la fecha de compra de tres meses o menos.

**2.9 Cargos Diferidos.-**

Los Gastos de organización, constitución y mejoras en propiedades propias y arrendadas están siendo amortizados en un periodo de 5 años a partir del inicio de las operaciones de la compañía.



**Offitek, S. R L.**  
**Notas a Los Estados Financieros**  
**Al 30 de Septiembre de 2016 y 2015**

**2.10 Prestaciones Sociales.-**

La compañía estima que no es necesario registrar pasivo alguno para cubrir el concepto de pago de preaviso y auxilio de cesantía bajo condiciones normales de operaciones, ya que los pagos correspondientes no son importantes y se cargan a los resultados del año en que se presentan.

**2.11 Planes de pensiones**

Al 30 de Septiembre de 2016, la compañía posee el plan de pensiones establecido en la Ley No. 87-01 de fecha 9 de mayo de 2001, sobre el Sistema Dominicano de Seguridad Social (SDSS), con efectividad a partir del año 2003. Con el objetivo de acogerse a lo establecido en dicha Ley, los funcionarios y empleados de la compañía se afiliaron a una administradora de fondos de pensiones, lo que resulta en la constitución de un fideicomiso implícito a favor de los funcionarios y empleados de la compañía.

En relación al costo de beneficios de los empleados, es determinado en función de los salarios nominales pagados y sobre la base de todos los beneficios marginales otorgados a dichos empleados, como son:

- 1) Prestaciones laborales
- 2) Seguro médico y de vida
- 3) Bonificaciones
- 4) Regalía pascual
- 5) Vacaciones
- 6) Plan de pensiones
- 7) Riesgo laboral

**j) Moneda en que se expresan las cifras.-**

Las cantidades que se presentan en los estados financieros, están expresadas en pesos dominicanos. Los activos y pasivos en monedas extranjeras se traducen de acuerdo a la tasa de cambio vigente en el mercado a la fecha de los estados financieros. Las transacciones ocurridas durante el año y los ingresos y gastos se traducen a la tasa vigente a la fecha de la transacción. Las ganancias o pérdidas resultantes de la traducción de los activos o pasivos en moneda extranjera son registradas bajo "otros ingresos (gastos financieros)" en los estados de beneficios (pérdidas) y beneficios acumulados que se acompañan. La tasa de cambio oficial del peso dominicano en relación al dólar estadounidense al 30 de Septiembre de 2016 y 2015 era de aproximadamente RD\$46.2892 y RD\$45.21 por US\$ 1.00 respectivamente.

**Nota - 3 Efectivo en caja y Bancos**

El Efectivo en caja y Bancos Al 30 de Septiembre de 2016 y 2015, está formado por las siguientes partidas:

|  | <u>2016</u>             | <u>2015</u>             |
|--|-------------------------|-------------------------|
| Caja general                                   | 1,440,962               | -                       |
| Transferencia                                  | -                       | -                       |
| Banco BHD León En Dólares                      | 725                     | 842                     |
| Prima Banco BHD León En Dólares                | 7,525                   | 12,781                  |
| Banco Popular Dominicano, S. A.                | -                       | 314,043                 |
| Banco Ademi en Dólares                         | 13,297                  | 13,297                  |
| Prima Banco Ademi en Dólares                   | 587,076                 | 587,076                 |
| Banco Ademi                                    | 167,293                 | 236,456                 |
| Banco de Reservas de la Rep. Dom. Cta. 240-015 | -                       | 45,825                  |
| Banesco  | 19,858                  | 24,258                  |
| Banco del Progreso Cta.                        | 92,550                  | 13,858                  |
| Banco Promerica, S. A.                         | 72,741                  | 84,556                  |
| <b>Total</b>                                   | <u><b>2,402,027</b></u> | <u><b>1,332,992</b></u> |

**Nota - 4 Cuentas por Cobrar**





**Offitek, S. R. L.**  
**Notas a Los Estados Financieros**  
**Al 30 de Septiembre de 2016 y 2015**

Las Cuentas por Cobrar Al 30 de Septiembre de 2016 y 2015, están compuestas por las partidas siguientes:

|                                      | <u>2016</u>       | <u>2015</u>       |
|--------------------------------------|-------------------|-------------------|
| Cuentas por Cobrar Clientes          | 68,686,049        | 94,155,170        |
| Cheques Devueltos                    | -                 | 1,133,477         |
| Funcionarios y Empleados             | 54,852            | 150,763           |
| Cuenta por Cobrar Relacionada        | -                 | 757,991           |
| Reclamaciones                        | 163,720           | 163,720           |
| Accionistas                          | 7,800             | 7,800             |
| Otras cuentas por cobrar             | 772,120           | -                 |
|                                      | <u>69,684,541</u> | <u>96,368,921</u> |
| <b>Menos:</b>                        |                   |                   |
| Reserva para cuentas de dudoso cobro | -                 | -                 |
| <b>Total</b>                         | <u>69,684,541</u> | <u>96,368,921</u> |
| <b>Nota - 5 Inventario</b>           |                   |                   |

Los Inventarios Al 30 de Septiembre de 2016 y 2015, consisten en los siguientes renglones:

|                                  | <u>2016</u>       | <u>2015</u>       |
|----------------------------------|-------------------|-------------------|
| Inventarios                      |                   |                   |
| Compra Tránsito Nacional         | 56,345,850        | 41,825,160        |
| <b>Total</b>                     | <u>56,345,850</u> | <u>41,825,160</u> |
| <b>Nota - 6 Cargos Diferidos</b> |                   |                   |

Los Cargos Diferidos Al 30 de Septiembre de 2016 y 2015, están formados de las siguientes partidas:

|  | <u>2016</u>       | <u>2015</u>       |
|--|-------------------|-------------------|
| Seguros  | -                 | -                 |
| Anticipos ISR                                      | 6,982,727         | 6,065,330         |
| Itbis anticipado en compras por compensar          | 949,329           | -                 |
| Seguro de vida                                     | -                 | -                 |
| Anticipos ISR por retenciones entidades del Estado | 7,522,788         | 5,490,414         |
| Retenciones del 1% sobre norma 13-11               | 973               | 1,052             |
| Saldo a Favor corriente para compensar anticipos   | -                 | -                 |
| <b>Total</b>                                       | <u>15,455,817</u> | <u>11,556,796</u> |





**Offitek, S. R L.**  
**Notas a Los Estados Financieros**  
**Al 30 de Septiembre de 2016 y 2015**

**Nota - 7 Propiedad Planta y Equipos al costo**

La Propiedad Planta y Equipos al costo Al 30 de Septiembre de 2016 y 2015, consisten en los siguientes renglones:

|  | <u>2016</u>              | <u>2015</u>              |
|--|--------------------------|--------------------------|
| Edificios y componentes estructurales                    | -                        | 5,639,614                |
| Vehículos  | 9,552,772                | 9,423,241                |
| Mobiliario y Equipos de Oficina                          | 876,051                  | 861,228                  |
| Mejoras en Propiedades Alquiladas                        | 18,788,686               | 7,687,870                |
| Otros  | 208,865                  | 208,865                  |
|  | <u>29,426,374</u>        | <u>23,820,818</u>        |
| <b>Menos:</b> Depreciaciones y amortizaciones acumuladas | <u>(15,729,040)</u>      | <u>(10,985,976)</u>      |
| <b>Total</b>   | <u><b>13,697,334</b></u> | <u><b>12,834,842</b></u> |

**Nota - 8 Otros Activos**

Los Otros Activos Al 30 de Septiembre de 2016 y 2015, están formados por las siguientes partidas:

|                     | <u>2016</u>           | <u>2015</u>           |
|---------------------|-----------------------|-----------------------|
| Depósito alquiler   | 210,204               | 130,204               |
| Fianzas y Depósitos | 40,000                | 40,000                |
| <b>Total</b>        | <u><b>250,204</b></u> | <u><b>170,204</b></u> |

**Nota - 9 Sobregiros Bancarios**

Los Sobregiros Bancarios Al 30 de Septiembre de 2016 y 2015, están formados por las siguientes partidas:

|  | <u>2016</u>             | <u>2015</u>             |
|--|-------------------------|-------------------------|
| Banco Popular Dominicano, S. A.                | 54,456                  | -                       |
| Banco de Reservas de la Rep. Dom. Cta. 240-015 | 870,655                 | -                       |
| Banco BHD Cta.                                 | 596,786                 | 1,623,024               |
| Banco Promerica, S. A.                         | -                       | -                       |
| <b>Total</b>                                   | <u><b>1,521,897</b></u> | <u><b>1,623,024</b></u> |

**Nota - 10 Cuentas por Pagar**

Las Cuentas por Pagar Al 30 de Septiembre de 2016 y 2015, corresponden a:

|  | <u>2016</u>              | <u>2015</u>              |
|--|--------------------------|--------------------------|
| Cuentas por Pagar Proveedores Locales      | 29,076,117               | 21,544,394               |
| Cuentas por Pagar Proveedores del Exterior | 186,818                  | 968,404                  |
| Prim. Conv. C x P Exterior                 | 8,460,838                | 11,040,088               |
| <b>Total</b>                               | <u><b>37,723,773</b></u> | <u><b>33,552,886</b></u> |

**Nota - 11 Retenciones y Acum. Por Pagar**

Las Retenciones y Acum. Por Pagar Al 30 de Septiembre de 2016 y 2015, las componen las siguientes partidas:

|                                      | <u>2016</u> | <u>2015</u> |
|--------------------------------------|-------------|-------------|
| Sueldo y Honorarios por pagar        | (46,000)    | -           |
| Retención I. S. R. Empleados         | 1,095       | 1,225       |
| Retenciones 10% de terceros          | 446         | 1,076       |
| ITBIS                                | 1,239,842   | 1,819,120   |
| Cuentas por pagar SFS                | -           | 31,777      |
| Cuentas por pagar pensiones          | -           | 31,822      |
| Cuentas por pagar Riesgo Laboral     | -           | 5,035       |
| Impuesto Sobre La Renta por pagar    | -           | -           |
| Bonificaciones                       | -           | -           |
| Tarjeta de crédito por pagar         | (20)        | -           |
| Anticipo del 1.5% I. S. R. por pagar | 11,319      | 13,625      |
| Retenciones SFS                      | -           | -           |



**Offitek, S. R L.**  
**Notas a Los Estados Financieros**  
**Al 30 de Septiembre de 2016 y 2015**

|   |                  |                  |
|---|------------------|------------------|
| Retenciones SFS percapita                           | 4,653            | 6,759            |
| Retenciones Fondo de Pensiones                      | 10,686           | 12,863           |
| Otras acumulaciones por pagar (cheques prescriptos) | 81,196           | 81,196           |
| <b>Total</b>  | <b>1,297,601</b> | <b>2,004,498</b> |
|   | <b>2016</b>      | <b>2015</b>      |

**Nota - 12 Documentos por Pagar Bancarios**

Los Documentos por Pagar Bancarios Al 30 de Septiembre de 2016 y 2015, corresponden a financiamientos recibidos por líneas de créditos de los Bancos:

Banco Múltiple BHD León, S. A.: Línea de crédito a título de préstamo para capital de trabajo por RD\$4,200,000.00 al 12% de interés anual, más 0.5% de comisiones, pagadero, sólo los intereses y comisiones, el pago del capital es opcional, renovable anualmente, este se inició el 25 de Septiembre del 2014, al 30 de Septiembre del 2016 y 2015 su balance es de:

Banco Popular Dominicano, S. A. - Banco Múltiple: Línea de crédito a título de préstamo para capital de trabajo por RD\$9,500,000.00 al 12% de interés y comisiones anual, sobre la base de un año de 360 días sobre el balance pendiente o saldo insoluto, pagadero sólo los intereses comisiones, el pago del capital es opcional, renovable anualmente, este se inició el 12 de Mayo del 2014 y finaliza el 15 de Diciembre del 2015, al 30 de Septiembre del 2016 y 2015 su balance es de:

|  |           |           |
|--|-----------|-----------|
|  | 4,000,000 |           |
|  | -         | 4,000,000 |
|  | -         | 4,000,000 |

**Nota - 13 Documento por Pagar accionistas**

Los Documento por Pagar accionistas Al 30 de Septiembre de 2016 y 2015, corresponden a financiamientos recibidos de:

|                                  |             |             |
|----------------------------------|-------------|-------------|
|                                  | <b>2016</b> | <b>2015</b> |
| Préstamo Por pagar a Accionistas | 33,597,279  | 44,180,304  |
|                                  | 33,597,279  | 44,180,304  |





**Offitek, S. R L.**  
**Notas a Los Estados Financieros**  
**Al 30 de Septiembre de 2016 y 2015**

**Nota - 1 y 14 Impuesto sobre la Renta Por Pagar**

El 9 de Noviembre del 2012 se promulgó la Ley No. 253-12 sobre reforma fiscal, la cual prolonga la vigencia de la tasa del Impuesto Sobre La Renta en la Rep. Dom. del 29% hasta el 2013, en la misma se indica que a partir del 2014 se aplicarán las siguientes tasas: una tasa de 28% para el 2014 y 27% a partir del 2015 sobre la renta neta imponible.

Un elemento importante introducido para el reconocimiento del gasto de interés para fines fiscales sobre los financiamientos del exterior en la Ley No. 253-12 sobre reforma fiscal, es la limitación a la deducción de intereses. En el art. 2 párrafo I, que modifica el art. 287, expresa Sin perjuicio de otras normas en materia de deducción de intereses, que el monto deducible por dicho concepto no podrá exceder del valor resultante de multiplicar el monto total de los intereses devengados en el periodo impositivo por tres veces la relación existente entre el saldo promedio anual del capital contable y el saldo promedio anual de todas las deudas del contribuyente que devengan intereses.

Los intereses no deducidos en un ejercicio podrán ser deducidos en los siguientes, en un plazo máximo de 3 años desde que se devengaron.

La Ley 557-05 del 13 de Diciembre del 2005 en el art. 7 establece que desde el año fiscal 2006 todos los contribuyentes del impuesto sobre la renta, personas jurídicas y negocios de único dueño, cuya tasa efectiva de tributación sea menor o igual al 1.5%, pagarán sus anticipos sobre la base de 12 cuotas mensuales iguales, resultantes de aplicar el 1.5% a los ingresos brutos declarados en el año fiscal anterior, si la tasa efectiva de tributación de estas es mayor que el 1.5%, pagarán mensualmente como anticipo, la doceava parte del impuesto liquidado en su declaración anterior.

El art. 48 de la Ley No. 253-12 sobre reforma fiscal, establece que a partir del año 2015, la tasa del impuesto sobre los activos prevista en el artículo 401 del Código Tributario se reduce de uno por ciento (1%) a cero punto cinco por ciento (0.5%). A partir del ejercicio fiscal del año 2016, queda eliminado el referido impuesto.

Una conciliación de los resultados según estados financieros y para propósitos fiscales al 30 de Septiembre 2016 y 2015 es como sigue:

|  | <u>2016</u>               | <u>2015</u>               |
|--|---------------------------|---------------------------|
| Utilidad (Pérdida) antes de Diferencias.                   | 14,689,504                | 23,766,470                |
| <b>Mas (Menos):</b>  |                           |                           |
| <b><u>Diferencias Permanentes:</u></b>                     |                           |                           |
| Impuesto no deducible                                      | -                         | 126                       |
| Gastos de Impuestos por Pagos al Exterior                  | -                         | -                         |
| Total  | <u>-</u>                  | <u>126</u>                |
|  | 14,689,504                | 23,766,596                |
| <b><u>Diferencias de Tiempo:</u></b>                       |                           |                           |
| Registro (deficiencia) o exceso en depreciación            | 35,069                    | 180,878                   |
| Ajuste de Inventario ansxo D-2                             | (564,640)                 | (70,369)                  |
| Ganancias (Pérdidas en ventas de Activos Fijos             | -                         | -                         |
| Dividendos Recibidos en Acciones                           | -                         | -                         |
|  | <u>(529,571)</u>          | <u>110,510</u>            |
| Renta Neta Imponible (Pérdida Fiscal) del Año              | 14,159,933                | 23,877,106                |
| <b>Renta Neta Imponible (Pérdida)</b>                      | <b>14,159,933</b>         | <b>23,877,106</b>         |
| Impuesto Sobre La Renta                                    | 3,823,182                 | 6,446,819                 |
| Anticipos pagados en el ejercicio corriente                | 6,085,948                 | 5,100,912                 |
| Anticipos por retenciones entidades del Estado             | 7,522,788                 | 5,490,415                 |
| Anticipos por retenciones Norma No. 13-11                  | 973                       | 1,052                     |
| Saldo a Favor del año anterior                             | 471                       | 261                       |
| Pago computable a cuenta                                   | -                         | -                         |
| <b>Impuesto Sobre La Renta por Pagar o (Saldo a Favor)</b> | <b><u>(9,786,998)</u></b> | <b><u>(4,145,821)</u></b> |





**Offitek, S. R L.**  
**Notas a Los Estados Financieros**  
**Al 30 de Septiembre de 2016 y 2015**

**Nota - 15 Reserva Legal.**

La ley No. 479-08 de fecha 11 de Diciembre del 2008 Ley general de Sociedades Comerciales y Empresas Individuales de Responsabilidad Limitada de la República Dominicana, requiere que toda compañía segregue el 5% de su utilidad neta anualmente como parte de la reserva legal, hasta que la misma alcance el 10% del Capital Pagado. Esta reserva está restringida para fines de dividendos.

**Nota - 15 Hechos Posteriores.-**

Desde la fecha de cierre de la compañía hasta la fecha de emisión de nuestro reporte, no hubo eventos ni transacciones importantes que cuantificar, que pudieran afectar significativamente la situación patrimonial y financiera de la institución.



**Reporte de los Auditores Independientes**

**Al: Consejo de Administración de  
Offitek, S. R L.  
Ciudad.-**

Nuestra auditoría fue realizada con el propósito de formarnos una opinión sobre los estados financieros tomados en conjunto de Offitek, S. R L., al 30 de Septiembre 2016. Las informaciones financieras contenidas en las paginas siguientes se presentan con el propósito de análisis suplementario y no son requeridas como parte de los estados financieros básicos, dichas informaciones han sido sometidas a los procedimientos de auditoria aplicados en el examen de los estados financieros básicos y en nuestra opinión están razonablemente expresadas en todos los aspectos materiales en relación con dichos estados tomados en su conjunto.

Rosario, Montero & Asociados, S.R.L.

Santo Domingo, D. N.  
24 de enero del 2017



*Rosario, Montero & Asociados, S.R.L.*



**Offitek, S. R L.**  
**Estado de Costo de Venta**  
**Periodo Comprendido Desde el 1ro. De Octubre 2015 al 30 de Septiembre de 2016**  
 (EXPRESADOS EN RD\$)

|  | <b>2016</b>               | <b>2015</b>               |
|--|---------------------------|---------------------------|
| Inventario al 30-09-2015 y 2014            | <u>41,825,160</u>         | <u>45,520,900</u>         |
| <b><u>Mas:</u></b>                         |                           |                           |
| Compras del Periodo 2016 y 2015            | <u>202,468,278</u>        | <u>224,462,478</u>        |
| Costos de mercancías Disponible para Venta | 244,293,438               | 269,983,378               |
| <b><u>Menos:</u></b>                       |                           |                           |
| Inventario al 30-09- 2016 y 2015           | <u>56,345,850</u>         | <u>41,825,160</u>         |
|  | <u><u>187,947,588</u></u> | <u><u>228,158,218</u></u> |





**Offitek, S. R L.**  
**Relación de Gastos Generales y Administrativos**  
**Años Terminados al y 30 de Septiembre del**  
 (EXPRESADO EN RD\$)

|   | 2016      | 2015      |
|---|-----------|-----------|
| Sueldos Empleados                                   | 4,885,149 | 4,242,477 |
| Bonificación  | 258,756   | 200,479   |
| Refrigerios y atenciones a empleados                | 408,571   | 305,168   |
| Prestaciones Laborales                              | 188,427   | 479,251   |
| Vacaciones  | 143,029   | 115,770   |
| Materiales y efectos de oficina                     | 31,380    | 337,955   |
| Gastos de seguros                                   | 132,920   | -         |
| Publicidad y mercadeo                               | -         | 384       |
| Reparación y mantenimiento activo cat. I            | 233,656   | 122,467   |
| Reparación y mantenimiento activo cat. II           | 76,381    | 423,099   |
| Reparación y mantenimiento activo cat. III          | 10,308    | 7,216     |
| Regalía Pascual                                     | 239,908   | 192,021   |
| Combustibles y lubricantes                          | 602,463   | 600,173   |
| Seguro médico                                       | 244,190   | 223,084   |
| Servicio de seguridad de vehículos                  | 24,407    | -         |
| Energía eléctrica                                   | 310,963   | 312,894   |
| Viajes  | 91,742    | 137,150   |
| Agua y Basura                                       | 17,858    | 15,462    |
| Limpieza y fumigación                               | -         | 64,885    |
| Seguro familiar de salud                            | 309,591   | 292,391   |
| Seguro de pensiones SVDS                            | 310,027   | 292,803   |
| Seguro de riesgo laboral                            | 49,510    | 45,988    |
| Mantenimiento de otros equipos                      | -         | 16,944    |
| Alquiler de vehículo                                | 3,944     | -         |
| Infotep   | 43,024    | 41,240    |
| Otros gastos de equipo de transporte (seguro)       | -         | 257,692   |
| Mantenimiento de equipo de transporte               | -         | 321,112   |
| Teléfonos y comunicaciones                          | 338,603   | 304,845   |
| Seguros consumidos                                  | 415,125   | 463,306   |
| Transporte  | 151,509   | 170,088   |
| Comisiones sobre ventas y cobros tarjeta de crédito | 3,882     | 1,817     |
| Curso, becas y conferencias                         | 24,950    | -         |



**Offitek, S. R L.**  
**Relación de Gastos Generales y Administrativos**  
**Años Terminados al y 30 de Septiembre del**  
 (EXPRESADO EN RD\$)

|  | <b>2016</b>              | <b>2015</b>              |
|--|--------------------------|--------------------------|
| Alquiler Local                             | 960,000                  | 400,000                  |
| Alquiler de Nave                           | 819,966                  | 825,461                  |
| Trámites legales                           | 40,000                   | 296,069                  |
| Honorarios profesionales P F               | 20,000                   | -                        |
| Tarjetas de representación                 | -                        | 5,985                    |
| Honorarios profesionales                   | 863,803                  | 721,350                  |
| Gastod de decoración                       | 65,010                   | -                        |
| Uniformes empleados                        | -                        | 38,788                   |
| Fianza para licitación                     | 229,524                  | -                        |
| Gastos de cómputos                         | 41,813                   | 169,734                  |
| Gastos de dominio                          | 2,880                    | 800                      |
| Recargos e intereses indemnizatorios       | -                        | 126                      |
| Renovación marbete de vehiculos            | -                        | 5,800                    |
| Gastos de licitación                       | 271,898                  | 250,185                  |
| Depreciación Local                         |                          |                          |
| Depreciación mejora en propiedad alquilada |                          |                          |
| Depreciación muebles y equipos de oficina  |                          |                          |
| Depreciación equipo de transporte          |                          |                          |
| Depreciación otros activos depreciables    |                          |                          |
| Misceláneos                                | 1,089,423                | 257,352                  |
| <b>Total</b>                               | <b><u>13,954,590</u></b> | <b><u>12,959,811</u></b> |



**Offitek, S. R L.**  
**Años Terminados al y 30 de Septiembre del**  
 (EXPRESADO EN RD\$)

|   | <b>2016</b>           | <b>2015</b>             |
|---|-----------------------|-------------------------|
| Cargos por manejo de cuentas corrientes | 310,916               | 224,089                 |
| Comisiones y cargos bancarios 0.15%     | 395,510               | 671,783                 |
| Comisiones y cargos bancarios           | 3,123                 | 118,652                 |
| Intereses y Comisiones sobre préstamos  | 30,667                | 933,554                 |
| Diferencia cambiaria negativa           | -                     | 36                      |
| <b>Total</b>                            | <b><u>740,216</u></b> | <b><u>1,948,114</u></b> |





**Offitek, S. R L.**

**Estados Financieros Y  
Otras Informaciones Financieras  
Al 30 de Septiembre de 2015 y 2014**

Con el Reporte de los Contadores Públicos Independientes

**ROSARIO - MONTERO & ASOCIADOS, S. R. L.**  
CONTADORES PÚBLICOS AUTORIZADOS Y ASESORES IMPOSITIVOS

Santo Domingo, D. N.  
AÑO 2016



# Offitek, S. R L.

Al 30 de Septiembre de 2015 y 2014

## C O N T E N I D O

|   | <u>PAGINA</u> |
|---|---------------|
| <b>DICTAMEN</b>   | 1-2           |
| <b>ESTADOS FINANCIEROS:</b>   |               |
| BALANCES GENERALES  | 3-4           |
| ESTADOS DE RESULTADO Y BENEFICIOS NO DISTRIBUIDOS   | 5             |
| ESTADO DE FLUJO DE EFECTIVO   | 6             |
| <b>CONCILIACIÓN ENTRE LA UTILIDAD NETA Y EL FLUJO DE EFECTIVO<br/>PROVISTO (USADO) POR ACTIVIDADES DE OPERACIÓN</b> | 7             |
| ESTADO DE CAMBIO EN EL PATRIMONIO   | 8             |
| <b>NOTA DE LOS ESTADOS FINANCIEROS</b>  | 9-16          |
| <b>DICTAMEN SOBRE INFORMACIÓN SUPLEMENTARIA</b>   | 17            |
| <b>INFORMACIÓN SUPLEMENTARIA:</b>   |               |
| ESTADO DE COSTO DE VENTAS (ANEXO 1)   | 18            |
| <b>GASTOS OPERATIVOS:</b>   |               |
| GENERALES Y ADMINISTRATIVOS (ANEXO 3)   | 19-20         |
| FINANCIEROS (ANEXO 4)   | 21            |





# Rosario-Montero & Asociados, S.R.L.

Contadores Públicos Consultores Empresariales  
y Asesores Impositivos  
REG. ICPARD 199 • RNC: 1-31-05627-1

## Informe de los Auditores Independientes

**Al: Consejo de Administración de  
Offitek, S. R L.  
Ciudad.-**

Hemos auditado los estados financieros que se acompañan de Offitek, S. R L., los cuales comprenden el balance general al 30 de Septiembre del 2014 y 2015, y los estados relacionados de resultados y utilidades retenidas, los flujos de efectivo y cambio en el patrimonio que le son relativos por los períodos que terminaron en esas fechas, y un resumen de las políticas contables significativas y otras notas explicativas.

**Responsabilidad de la administración por los estados financieros.**

La administración es responsable por la preparación y presentación razonable de estos estados financieros, de conformidad con las Normas Internacionales de Información Financiera, promulgadas por la junta de Normas Internacionales de Contabilidad. Esta responsabilidad incluye: diseñar, implementar y mantener los controles internos relevantes para la preparación y presentación razonable de estados financieros que estén libres de representaciones erróneas de importancia relativa, ya sea debido a fraude o error, así como seleccionar y aplicar políticas contables apropiadas y efectuar estimaciones contables que sean razonables en las circunstancias.

**Responsabilidad de los auditores**

Nuestra responsabilidad es expresar una opinión acerca de estos estados financieros con base en nuestra auditoría. Efectuamos nuestra auditoría de acuerdo con Normas Internacionales de Auditoría. Esas Normas requieren que cumplamos con requisitos éticos y que planifiquemos y realicemos la auditoría para obtener una seguridad razonable acerca de si los estados financieros están libres de representaciones erróneas de importancia relativa.







# Rosario-Montero & Asociados, S.R.L.

Contadores Públicos Consultores Empresariales  
y Asesores Impositivos  
REG. ICPARD 199 • RNC: 1-31-05627-1

Una auditoria incluye, efectuar procedimientos para obtener evidencia de auditoria acerca de los montos y revelaciones en los estados financieros. Los procedimientos seleccionados dependen del juicio de los auditores, incluyendo la evaluación de los riesgos de representaciones erróneas de importancia relativa en los estados financieros, ya sea debido a fraude o error. Al efectuar esas evaluaciones de riesgos, los auditores consideran el control interno sobre la base de pruebas selectivas de la evidencia que soportan las cifras y revelaciones de los estados financieros; la evaluación de los principios de contabilidad utilizados y las estimaciones significativas efectuadas por la gerencia, así como también la evaluación y presentación de los estados financieros en conjunto. Consideramos que la evidencia de auditoria que hemos obtenido es suficiente y apropiada para ofrecer una base para nuestra opinión de auditoria.

## Opinión.

En nuestra opinión, los estados financieros antes mencionados presentan razonablemente, en todos sus aspectos importantes, la situación financiera de Offitek, S. R. L., al 30 de Septiembre del 2014 y 2015, y su desempeño financiero y los flujos de efectivo por los períodos que terminaron en esas fechas, de acuerdo con Normas Internacionales de Contabilidad.

Rosario, Montero & Asociados, S. R. L.

**Santo Domingo, D. N.**  
**23 de enero del 2016**



*Rosario Montero & Asociados, S.R.L.*



**Offitek, S. R L.**  
**Balances Generales**  
**Al 30 de Septiembre de**  
( Expresados En RD\$ )

|   |                     | <u>2015</u>               | <u>2014</u>               |
|---|---------------------|---------------------------|---------------------------|
| <b><u>ACTIVOS:</u></b>                    |                     |                           |                           |
| <b><u>ACTIVOS CORRIENTES:</u></b>         |                     |                           |                           |
| Efectivo en caja y Bancos                 | <b>Nota - 3</b>     | 1,332,992                 | 2,953,241                 |
| Cuentas por Cobrar                        | <b>Nota - 4</b>     | 96,368,921                | 105,836,984               |
| Inventario                                | <b>Nota - 1 y 5</b> | 41,825,160                | 45,520,900                |
| Compra Tránsito Importada                 |                     | -                         | -                         |
| Inversiones                               |                     | -                         | -                         |
| Cargos Diferidos                          | <b>Nota - 1 y 6</b> | 11,556,796                | 10,202,073                |
| <b>Total activos corrientes</b>           |                     | <b><u>151,083,869</u></b> | <b><u>164,513,198</u></b> |
| <b><u>ACTIVOS FIJOS:</u></b>              |                     |                           |                           |
| Inversiones a largo plazos                |                     | -                         |                           |
| Propiedad Planta y Equipos al costo       | <b>Nota - 1 y 7</b> | 12,834,842                | 12,262,730                |
| Otros Activos                             | <b>Nota - 8</b>     | 170,204                   | 170,204                   |
| Construcciones y adquisiciones en proceso |                     | 4,081,533                 | 212,284                   |
| <b>Total activos no corrientes</b>        |                     | <b><u>17,086,579</u></b>  | <b><u>12,645,218</u></b>  |
| <b>Total Activos</b>                      |                     | <b><u>168,170,448</u></b> | <b><u>177,158,416</u></b> |



64

**Offitek, S. R L.**  
**Balances Generales**  
**Al 30 de Septiembre de**  
( Expresados En RD\$ )

|  |                      | <u>2015</u>               | <u>2014</u>               |
|--|----------------------|---------------------------|---------------------------|
| <b><u>PASIVOS Y PATRIMONIOS DE LOS ACCIONISTAS:</u></b>                      |                      |                           |                           |
| <b><u>PASIVOS</u></b>  |                      |                           |                           |
| <b><u>PASIVOS CORRIENTES:</u></b>  |                      |                           |                           |
| Sobregiros Bancarios   | <b>Nota - 8</b>      | 1,623,024                 | -                         |
| Cuentas por Pagar  | <b>Nota - 9</b>      | 33,552,886                | 97,887,028                |
| Impuesto sobre la Renta Por Pagar  | <b>Nota - 1 y 13</b> | 6,446,819                 | 5,364,207                 |
| Retenciones y Acum. Por Pagar  | <b>Nota - 10</b>     | 2,004,498                 | 1,216,087                 |
| Documentos por Pagar Bancarios   | <b>Nota - 11</b>     | 4,000,000                 | 13,700,000                |
| Toma de fondos línea de crédito  |                      | 52,345                    | -                         |
| <b>Total Pasivos Corrientes</b>  |                      | <b><u>47,679,572</u></b>  | <b><u>118,167,322</u></b> |
| <b><u>PASIVOS A LARGO PLAZO:</u></b>   |                      |                           |                           |
| Documento por Pagar accionistas  | <b>Nota - 12</b>     | 44,180,304                | 172                       |
| <b>Total Pasivos a Largo Plazo</b>   |                      | <b><u>44,180,304</u></b>  | <b><u>172</u></b>         |
| <b>Total Pasivos</b>   |                      | <b><u>91,859,876</u></b>  | <b><u>118,167,494</u></b> |
| <b><u>PATRIMONIO DE LOS ACCIONISTAS:</u></b>                                 |                      |                           |                           |
| Cuotas Sociales con valor nominal de RD\$100.00 cada una. Autorizadas 25,000 |                      | 2,500,000                 | 2,500,000                 |
| Cuotas Sociales, Emitidas y en Circulación en su totalidad                   |                      | 73,560,572                | 56,240,921                |
| Beneficio (Pérdida) Acumuladas   |                      | 250,000                   | 250,000                   |
| Reserva Legal.   | <b>Nota - 14</b>     | 250,000                   | 250,000                   |
| <b>Total Patrimonio</b>  |                      | <b><u>76,310,572</u></b>  | <b><u>58,990,921</u></b>  |
| <b>Total Pasivo y Patrimonio</b>   |                      | <b><u>168,170,448</u></b> | <b><u>177,158,415</u></b> |

Para ser leídos conjuntamente con las notas a los estados financieros.





**Offitek, S. R L.**  
**Estados de Resultados y Beneficios no Distribuidos**  
**Periodo Comprendido Desde el 1ro. De Octubre 2014 al 30 de Septiembre de 2015**  
 ( EXPRESADOS EN RD\$ )

|  | <u>2015</u>         | <u>0</u><br><u>2014</u> |
|--|---------------------|-------------------------|
| <b><u>INGRESOS:</u></b>  |                     |                         |
| Ventas   | 268,434,867         | 251,535,461             |
| Ventas netas   | 268,434,867         | 251,535,461             |
| Costo de Ventas <span style="float: right;">Anexo - 1</span>                 | (228,158,218)       | (220,619,918)           |
| <b>Beneficios Brutos en Ventas</b>   | <b>40,276,649</b>   | <b>30,915,543</b>       |
| <b><u>GASTOS DE OPERACIONES:</u></b>   |                     |                         |
| Generales y Administrativos <span style="float: right;">Anexo - 2</span>     | (12,959,811)        | (13,463,182)            |
| de Ventas <span style="float: right;">Anexo - 3</span>                       | -                   | -                       |
| Financieros <span style="float: right;">Anexo - 4</span>                     | (1,948,114)         | (1,311,889)             |
| <b>Total Gastos de Operaciones</b>   | <b>(14,907,925)</b> | <b>(14,775,071)</b>     |
| <b>Beneficios en Operaciones</b>   | <b>25,368,724</b>   | <b>16,140,472</b>       |
| Depreciación y Amortización <span style="float: right;">Anexo - 2 y 3</span> | (1,672,635)         | (1,541,252)             |
| Beneficios (Pérdida) antes de otros Ingreso y Gastos                         | 23,696,089          | 14,599,220              |
| Otros Ingresos   | 70,381              | 25,814                  |
| <b>Beneficios (Pérdida) Antes de ISR</b>                                     | <b>23,766,470</b>   | <b>14,625,034</b>       |
| Impuesto Sobre la Renta, Nota - 13   | (6,446,819)         | (5,364,207)             |
| Beneficios Después del Impuesto Sobre la Renta                               | 17,319,651          | 9,260,827               |
| Transferencia a la Reserva Legal   | -                   | -                       |
| Beneficios (Pérdida) Netas del Período                                       | 17,319,651          | 9,260,827               |
| Beneficios no Distribuidos al inicio del año                                 | 56,240,921          | 46,980,095              |
| Ajustes a periodos anteriores  | -                   | -                       |
| <b>Beneficios (Pérdida) Acum. al Final del Período</b>                       | <b>73,560,572</b>   | <b>56,240,921</b>       |

Para ser leídos conjuntamente con las notas a los estados financieros.



**Offitek, S. R L.**  
**Estados de Flujos de Efectivo**  
**( Expresados en RD\$ )**

Años terminados al  
30 de Septiembre de

|   | <u>2015</u>             | <u>2014</u>             |
|---|-------------------------|-------------------------|
| <b>Flujo de Efectivo por Actividades de Operaciones:</b>                |                         |                         |
| Efectivo Recibido de Clientes y Otros                                   | 277,973,311             | 230,841,344             |
| Efectivo Pagado a Proveedores, Empleados y otros                        | (303,704,545)           | (258,415,141)           |
| Impuesto Sobre la Renta Pagado  | (5,364,207)             | (4,574,321)             |
| Cobros (pagos) diversos por actividades de operación                    | (566,312)               | (2,039,251)             |
| <b>Efectivo Neto Provisto (Usado) por actividades de Operación</b>      | <u>(31,661,753)</u>     | <u>(34,187,369)</u>     |
| <b>Flujo de Efectivo por Actividades de Inversión:</b>                  |                         |                         |
| (Aumento) Disminución en Inversiones                                    | -                       | -                       |
| Adquisición de activos fijos  | (6,113,996)             | (48,047)                |
|   | -                       | -                       |
| Ventas de activos fijos   | -                       | -                       |
| <b>Efectivo Neto Provisto (Usado) en Actividades de Inversión</b>       | <u>(6,113,996)</u>      | <u>(48,047)</u>         |
| <b>Flujos de Efectivo por Actividades de Financiamiento:</b>            |                         |                         |
| Aumento (Disminución) en Sobregiros Bancarios                           | 1,623,024               | -                       |
| Venta de Acciones   | -                       | -                       |
| Pago de Dividendos  | -                       | -                       |
| Efectivo proveniente de Préstamos                                       | 34,532,477              | 13,700,000              |
| Efectivo usado para amortizar préstamos bancarios                       | -                       | -                       |
| <b>Efectivo neto provisto (Usado) por Actividades de Financiamiento</b> | <u>36,155,501</u>       | <u>13,700,000</u>       |
| Cambio neto en Efectivo y Equivalentes de Efectivo                      | (1,620,248)             | (20,535,416)            |
| Efectivo y Equivalentes de Efectivo al inicio del Periodo               | 2,953,241               | 23,488,657              |
| <b>Efectivo y Equivalentes de Efectivo al Final del Periodo</b>         | <u><u>1,332,992</u></u> | <u><u>2,953,241</u></u> |



67

**Offitek, S. R. L.**  
**Estado de Flujo de Efectivo, (Conciliación)**  
(Expresados en RD\$)

| CONCILIACIÓN ENTRE LA UTILIDAD NETA DEL EJERCICIO Y EL FLUJO DE<br>EFECTIVO NETO PROVISTO (USADO) POR LAS ACTIVIDADES DE OPERACIÓN: | <b>Años terminados al</b><br><b>30 de Septiembre de</b> |                            |
|---|---|----------------------------|
|   | <u>2015</u>   | <u>2014</u>                |
| <b>UTILIDAD NETA</b>  | <b>17,319,651</b>                                       | <b>9,260,827</b>           |
| Ajustes para conciliar la Utilidad Neta del Ejercicio con el Efectivo Neto Provisto (Usado) por las Actividades de Operaciones      |   |                            |
| Depreciación y Amortización   | 1,672,635   | 1,541,252                  |
| Impuesto Sobre la Renta   | 6,446,819   | 5,364,207                  |
| Ajuste de Resultados de Años Anteriores   | -   | -                          |
| <b>CAMBIOS NETOS EN ACTIVOS Y PASIVOS:</b>  |   |                            |
| (Aumento) Dismin. en Ctas. por Cobrar   | 9,468,063   | (20,719,759)               |
| (Aumento) Dismin. en Merc. en Liquidac. O Tránsito  | -   | 153,670                    |
| (Aumento) Dismin. en Inventarios  | 3,695,740   | 11,334,100                 |
| (Aumento) Dismin. en Cargos diferidos   | (1,354,723)   | (2,186,616)                |
| (Aumento) Dismin. en Otros Activos  | -   | (130,204)                  |
| (Dismin.) Aumento en Ctas. por Pagar  | (64,334,142)  | (34,508,094)               |
| (Dismin.) Aumento en Retencs. y Acum. Por Pagar   | (4,575,796)   | (4,296,752)                |
|   | <hr/>   | <hr/>                      |
| <b>Total de Ajustes</b>   | <b>(48,981,405)</b>                                     | <b>(43,448,196)</b>        |
| Efectivo Neto Usado en las Actividades de Operaciones.  | <u><b>(31,661,753)</b></u>                              | <u><b>(34,187,369)</b></u> |

Para ser leídos conjuntamente con las notas a los estados financieros.





**Offitek, S. R L.**  
**Estado de Cambios en el Patrimonio**  
**Años Terminados al 30 de Septiembre de 2014 y 2015**  
**(Valores en RD\$)**

|   | Capital<br>Pagado       | Reserva<br>Patrimoniales | Resultados<br>Acumulados | Resultados del<br>ejercicio | Total<br>Patrimonio      |
|---|-------------------------|--------------------------|--------------------------|-----------------------------|--------------------------|
| Saldos al 1 de Octubre de 2013                              | 2,500,000               | 250,000                  | 46,980,095               |                             | 49,730,095               |
| Transferencia a Resultados acum.                            |                         |                          | -                        | -                           | -                        |
| Aporte de capital   |                         |                          |                          |                             | -                        |
| Dividendos pagados:   |                         |                          |                          |                             | -                        |
| Efectivo  |                         |                          |                          |                             |                          |
| Acciones  |                         |                          |                          |                             |                          |
| Resultado del ejercicio                                     |                         |                          |                          | 9,260,827                   | 9,260,827                |
| Transferencia a reserva legal                               |                         |                          |                          |                             | -                        |
| Impuesto Sobre la Renta                                     |                         |                          |                          |                             | -                        |
| ajustes a años anteriores.                                  |                         |                          |                          |                             | -                        |
| Saldos al 30 de septiembre de 2014<br>previamente reportado | <u>2,500,000</u>        | <u>250,000</u>           | <u>46,980,095</u>        | <u>9,260,827</u>            | <u>58,990,921</u>        |
| ajustes a años anteriores.                                  |                         |                          |                          |                             | -                        |
| Saldos al 30 de septiembre de 2014<br>ajustado              | <u>2,500,000</u>        | <u>250,000</u>           | <u>46,980,095</u>        | <u>9,260,827</u>            | <u>58,990,921</u>        |
| Transferencia a Resultados acum.                            | -                       | -                        | 9,260,827                | (9,260,827)                 | -                        |
| Aporte de capital   |                         |                          |                          |                             | -                        |
| Dividendos pagados:   |                         |                          |                          |                             | -                        |
| Efectivo  |                         |                          |                          |                             | -                        |
| Acciones  |                         |                          |                          |                             | -                        |
| Resultados del ejercicio                                    | -                       | -                        |                          | 17,319,651                  | 17,319,651               |
| Transferencia a reserva legal                               |                         |                          |                          |                             | -                        |
| ajustes a años anteriores.                                  |                         |                          |                          |                             | -                        |
| <b>Saldos al 30 de Septiembre de 2015</b>                   | <b><u>2,500,000</u></b> | <b><u>250,000</u></b>    | <b><u>56,240,921</u></b> | <b><u>17,319,651</u></b>    | <b><u>76,310,573</u></b> |

0

Para ser leídos conjuntamente con las notas a los estados financieros.



**Offitek, S. R L.**  
**Notas a Los Estados Financieros**  
**Al 30 de Septiembre de 2015 y 2014**

**Nota - 1 Organización y Sumario de las Principales Políticas de contabilidad.**

**a) Organización.-**

**Offitek, C. Por A.**, es una compañía constituida según las Leyes de la República Dominicana en fecha 22 de Noviembre de 2002, e inició sus operaciones el 1ro de Febrero de 2003. La compañía tiene por objetivo Principal la importación y venta de suministros de oficinas, mobiliarios de oficinas y computadoras en general, así como cualquier actividad de lícito comercio.

**Offitek, C. Por A.**, realizó su adecuación el 28 de Octubre de 2010 para continuar sus operaciones una Sociedad de Responsabilidad Limitada, regida por la Ley General de Sociedades Comerciales y Empresas Individuales de Responsabilidad Limitada, No 479-08 de la República Dominicana de fecha 11 de Diciembre de 2008, en lo adelante **Offitek, S. R. L.**

Su oficina principal y centro de distribución se encuentra ubicado en la calle Armando Oscar Pacheco no. 1B, Santo Domingo, República Dominicana.

Al 30 de Septiembre del 2015 y 2014 el total de empleados de la compañía asciende a 20 y 18 respectivamente.

**Moneda funcional y de presentación**

La compañía mantiene sus registros y prepara sus estados financieros en pesos dominicanos (RD\$), que es su moneda funcional.

Los estados financieros fueron conocidos y aprobados para su emisión el 23 de Enero de 2016 por el Consejo de Administración.

**Nota - 2 Resumen de las principales políticas contables.**

**2.1 Base contable de presentación de los estados financieros.-**

La compañía prepara sus estados financieros de conformidad con Normas Internacionales de Información Financiera (NIIFs) emitidas por la Junta de Normas Internacionales de Contabilidad (IASB), por sus siglas en inglés.

**2.2 Base de medición de los estados financieros.-**

Los estados financieros de Manuel Arsenio Ureña, S. A., han sido preparados en base al costo histórico

**2.3 Uso de estimados y juicios.**

A la fecha de elaboración de los estados financieros, las Normas Internacionales de Información Financiera (NIIF) requieren que la gerencia haga estimaciones y supuestos que afecten las cifras reportadas de activos y pasivos, la revelación de activos y pasivos contingentes y de ingresos y gastos durante el período de reporte. Estos estimados se usan para contabilizar las provisiones para activos riesgosos, depreciaciones y amortizaciones de activos a largo plazo, deterioro de los activos de largo plazo, impuesto sobre la renta y contingencias. Los resultados reales podrían diferir de dichos estimados.

Las áreas significativas de estimación y juicio crítico en la aplicación de políticas contables que tienen mayor impacto en las cantidades registradas en los estados financieros se incluye en las siguientes notas:

- Nota 5            Inventarios
- Nota 8            Propiedad, planta y equipos y depreciación
- Nota 15          Impuesto sobre la renta

**2.4 Inventarios.-**

Los inventarios de suministros de oficinas, mobiliarios de oficinas, computadoras y otros, se valúan por el método Primero en Entrar Primero en Salir (P. E. P. S.)

**2.5 Mobiliario y Equipos de Oficina, Equipo de Transporte, Enseres y Otros Equipos Depreciables.**



**Offitek, S. R L.**  
**Notas a Los Estados Financieros**  
**Al 30 de Septiembre de 2015 y 2014**

Los activos fijos están registrados al costo de adquisición. Los costos de reparaciones y mantenimientos que no aumenten la vida útil de los activos se llevan a gastos según se incurren. Los costos de renovaciones y mejoras se capitalizan. Cuando estos activos fijos son retirados, sus costos y su correspondiente depreciación acumulada se eliminan de sus cuentas correspondientes y cualquier ganancia o pérdida que resulte, se incluye en los resultados del ejercicio corriente. Para fines de la contabilidad financiera, la depreciación de activo fijo es calculada sobre la base del método de línea recta en base a la vida útil estimada de los activos, pero para fines fiscales se ajusta según las tasas establecidas por el Código Tributario.

**2.6 Depreciación.**

La depreciación es reconocida en resultados, sobre la base del método de línea recta, o sea, la distribución uniforme del costo de los activos sobre el estimado de años de la vida útil de éstos, para fines fiscales se ajusta según las tasas establecidas por el Código Tributario; de la siguiente forma:

| <b>Tipo de Activo</b>       | <b>Vida Útil Estimada</b> |
|-----------------------------|---------------------------|
| Edificio y Mejoras          | 20 años                   |
| Mobiliario y equipo         | 4 años                    |
| Equipo de transporte        | 4 años                    |
| Planta Eléctrica E Inversor | 6 años                    |
| Otros muebles y equipos     | 6 años                    |

**2.7 Impuesto Sobre la Renta.-**

El Impuesto Sobre la Renta es reconocido en efecto diferido por diferencias de tiempo entre el beneficio en libros y beneficios gravable. Estas diferencias tienen su origen principalmente en valores incluidos en las operaciones por concepto de provisión para créditos incobrables, depreciación y gastos de reparación de activos, las cuales tienen efectos fiscales en periodos diferentes.

**2.8 Equivalentes de efectivo.-**

Para propósito del estado de situación financiera y estado de cambio en el efectivo, la compañía considera como efectivo y equivalente de efectivo, los billetes y monedas en caja, bancos múltiples comerciales y Asociaciones de Ahorros y Préstamos, así como todo instrumento financiero de alta liquidez y con vencimiento original a la fecha de compra de tres meses o menos.

**2.9 Cargos Diferidos.-**

Los Gastos de organización, constitución y mejoras en propiedades propias y arrendadas están siendo amortizados en un periodo de 5 años a partir del inicio de las operaciones de la compañía.





**Offitek, S. R L.**  
**Notas a Los Estados Financieros**  
**Al 30 de Septiembre de 2015 y 2014**

**2.10 Prestaciones Sociales.-**

La compañía estima que no es necesario registrar pasivo alguno para cubrir el concepto de pago de preaviso y auxilio de cesantía bajo condiciones normales de operaciones, ya que los pagos correspondientes no son importantes y se cargan a los resultados del año en que se presentan.

**2.11 Planes de pensiones**

Al 30 de Septiembre de 2015, la compañía posee el plan de pensiones establecido en la Ley No. 87-01 de fecha 9 de mayo de 2001, sobre el Sistema Dominicano de Seguridad Social (SDSS), con efectividad a partir del año 2003. Con el objetivo de acogerse a lo establecido en dicha Ley, los funcionarios y empleados de la compañía se afiliaron a una administradora de fondos de pensiones, lo que resulta en la constitución de un fideicomiso implícito a favor de los funcionarios y empleados de la compañía.

En relación al costo de beneficios de los empleados, es determinado en función de los salarios nominales pagados y sobre la base de todos los beneficios marginales otorgados a dichos empleados, como son:

- 1) Prestaciones laborales
- 2) Seguro médico y de vida
- 3) Bonificaciones
- 4) Regalía pascual
- 5) Vacaciones
- 6) Plan de pensiones
- 7) Riesgo laboral

**j) Moneda en que se expresan las cifras.-**

Las cantidades que se presentan en los estados financieros, están expresadas en pesos dominicanos. Los activos y pasivos en monedas extranjeras se traducen de acuerdo a la tasa de cambio vigente en el mercado a la fecha de los estados financieros. Las transacciones ocurridas durante el año y los ingresos y gastos se traducen a la tasa vigente a la fecha de la transacción. Las ganancias o pérdidas resultantes de la traducción de los activos o pasivos en moneda extranjera son registradas bajo "otros ingresos (gastos financieros)" en los estados de beneficios (pérdidas) y beneficios acumulados que se acompañan. La tasa de cambio oficial del peso dominicano en relación al dólar estadounidense al 30 de Septiembre de 2015 y 2014 era de aproximadamente RD\$45.21 y RD\$43.82 por US\$ 1.00 respectivamente.

**Nota - 3 Efectivo en caja y Bancos**

El Efectivo en caja y Bancos Al 30 de Septiembre de 2015 y 2014, está formado por las siguientes partidas:

|  | <u>2015</u>      | <u>2014</u>      |
|--|------------------|------------------|
| Transferencia                                  | -                | 1,770,000        |
| Banco BHD León En Dólares                      | 842              | -                |
| Prima Banco BHD León En Dólares                | 12,781           | -                |
| Banco Popular Dominicano, S. A.                | 314,043          | 141,445          |
| Banco Ademi en Dólares                         | 13,297           | -                |
| Prima Banco Ademi en Dólares                   | 587,076          | -                |
| Banco Ademi                                    | 236,456          | 92,513           |
| Banco de Reservas de la Rep. Dom. Cta. 240-015 | 45,825           | 861,652          |
| Banesco  | 24,258           | -                |
| Banco del Progreso Cta.                        | 13,858           | 18,624           |
| Banco Promerica, S. A.                         | 84,556           | 69,007           |
| <b>Total</b>                                   | <b>1,332,992</b> | <b>2,953,241</b> |



**Offitek, S. R L.**  
**Notas a Los Estados Financieros**  
**Al 30 de Septiembre de 2015 y 2014**

**Nota - 4 Cuentas por Cobrar**

Las Cuentas por Cobrar Al 30 de Septiembre de 2015 y 2014, están compuestas por las partidas siguientes:

|                                      | <u>2015</u>              | <u>2014</u>               |
|--------------------------------------|--------------------------|---------------------------|
| Cuentas por Cobrar Clientes          | 94,155,170               | 69,360,333                |
| Cheques Devueltos                    | 1,133,477                | 200,126                   |
| Funcionarios y Empleados             | 150,763                  | 45,167                    |
| Cuenta por Cobrar Relacionada        | 757,991                  | 724,618                   |
| Reclamaciones                        | 163,720                  | 2,975                     |
| Accionistas                          | 7,800                    | 35,470,392                |
| Otras cuentas por cobrar             | -                        | 33,373                    |
|                                      | <u>96,368,921</u>        | <u>105,836,984</u>        |
| <b>Menos:</b>                        |                          |                           |
| Reserva para cuentas de dudoso cobro | -                        | -                         |
| <b>Total</b>                         | <u><b>96,368,921</b></u> | <u><b>105,836,984</b></u> |

**Nota - 5 Inventario**

Los Inventario Al 30 de Septiembre de 2015 y 2014, consisten en los siguientes renglones:

|                          | <u>2015</u>              | <u>2014</u>              |
|--------------------------|--------------------------|--------------------------|
| Inventarios              | 41,825,160               | 45,520,900               |
| Compra Tránsito Nacional | -                        | -                        |
| <b>Total</b>             | <u><b>41,825,160</b></u> | <u><b>45,520,900</b></u> |

**Nota - 6 Cargos Diferidos**

Los Cargos Diferidos Al 30 de Septiembre de 2015 y 2014, están formados de las siguientes partidas:

|  | <u>2015</u>              | <u>2014</u>              |
|--|--------------------------|--------------------------|
| Seguros  | -                        | -                        |
| Anticipos ISR                                      | 6,065,330                | 5,491,757                |
| Itbis anticipado en compras por compensar          | -                        | -                        |
| Seguro de vida                                     | -                        | -                        |
| Anticipos ISR por retenciones entidades del Estado | 5,490,414                | 4,710,058                |
| Retenciones del 1% sobre norma 13-11               | 1,052                    | 258                      |
| Saldo a Favor corriente para compensar anticipos   | -                        | -                        |
| <b>Total</b>                                       | <u><b>11,556,796</b></u> | <u><b>10,202,073</b></u> |



**Offitek, S. R L.**  
**Notas a Los Estados Financieros**  
**Al 30 de Septiembre de 2015 y 2014**

**Nota - 7 Propiedad Planta y Equipos al costo**

La Propiedad Planta y Equipos al costo Al 30 de Septiembre de 2015 y 2014, consisten en los siguientes renglones:

|  | <u>2015</u>              | <u>2014</u>              |
|--|--------------------------|--------------------------|
| Edificios y componentes estructurales                    | 5,639,614                | 5,639,614                |
| Vehiculos  | 9,423,241                | 7,183,919                |
| Mobiliario y Equipos de Oficina                          | 861,228                  | 855,803                  |
| Muebles y Enseres  | -                        | -                        |
| Mejoras en Propiedades Alquiladas                        | 7,687,870                | 7,687,870                |
| Otros  | 208,865                  | 208,865                  |
|  | <u>23,820,818</u>        | <u>21,576,071</u>        |
| <b>Menos:</b> Depreciaciones y amortizaciones acumuladas | <u>(10,985,976)</u>      | <u>(9,313,341)</u>       |
| <b>Total</b>   | <u><b>12,834,842</b></u> | <u><b>12,262,730</b></u> |

**Nota - 8 Otros Activos**

Los Otros Activos Al 30 de Septiembre de 2015 y 2014, están formados por las siguientes partidas:

|                     | <u>2015</u>           | <u>2014</u>           |
|---------------------|-----------------------|-----------------------|
| Depósito alquiler   | 130,204               | 130,204               |
| Fianzas y Depósitos | 40,000                | 40,000                |
| <b>Total</b>        | <u><b>170,204</b></u> | <u><b>170,204</b></u> |

**Nota - 8 Sobregiros Bancarios**

Los Sobregiros Bancarios Al 30 de Septiembre de 2015 y 2014, están formados por las siguientes

|                | <u>2015</u>             | <u>2014</u>     |
|----------------|-------------------------|-----------------|
| Banco BHD Cta. | 1,623,024               | -               |
| <b>Total</b>   | <u><b>1,623,024</b></u> | <u><b>-</b></u> |

**Nota - 9 Cuentas por Pagar**

Las Cuentas por Pagar Al 30 de Septiembre de 2015 y 2014, corresponden a:

|  | <u>2015</u>              | <u>2014</u>              |
|--|--------------------------|--------------------------|
| Cuentas por Pagar Proveedores Locales      | 21,544,394               | 87,011,423               |
| Cuentas por Pagar Proveedores del Exterior | 968,404                  | 248,188                  |
| Prim. Conv. C x P Exterior                 | 11,040,088               | 10,627,417               |
| <b>Total</b>                               | <u><b>33,552,886</b></u> | <u><b>97,887,028</b></u> |

**Nota - 10 Retenciones y Acum. Por Pagar**

Las Retenciones y Acum. Por Pagar Al 30 de Septiembre de 2015 y 2014, las componen las siguientes partidas:

|   | <u>2015</u>             | <u>2014</u>             |
|---|-------------------------|-------------------------|
| Sueldo y Honorarios por pagar                       | -                       | (1,000)                 |
| Retención I. S. R. Empleados                        | 1,225                   | (20,522)                |
| Retenciones 10% de terceros                         | 1,076                   | -                       |
| ITBIS   | 1,819,120               | 1,483,546               |
| Cuentas por pagar SFS                               | 31,777                  | (9,760)                 |
| Cuentas por pagar pensiones                         | 31,822                  | -                       |
| Cuentas por pagar Riesgo Laboral                    | 5,035                   | -                       |
| Retenciones SFS                                     | 13,625                  | -                       |
| Retenciones SFS percapita                           | 6,759                   | -                       |
| Retenciones Fondo de Pensiones                      | 12,863                  | (317,373)               |
| Otras acumulaciones por pagar (cheques prescriptos) | 81,196                  | 81,196                  |
| <b>Total</b>  | <u><b>2,004,498</b></u> | <u><b>1,216,087</b></u> |





**Offitek, S. R L.**  
**Notas a Los Estados Financieros**  
**Al 30 de Septiembre de 2015 y 2014**

|  | <u>2015</u>       | <u>2014</u>       |
|--|-------------------|-------------------|
| <b>Nota - 11 Documentos por Pagar Bancarios</b>  |                   |                   |
| Las Documentos por Pagar Bancarios Al 30 de Septiembre de 2015 y 2014, corresponden a financiamientos recibidos por líneas de créditos de los Bancos:  |                   |                   |
| Banco Múltiple BHD León, S. A.: Línea de crédito a título de préstamo para capital de trabajo por RD\$4,200,000.00 al 12% de interés anual, más 0.5% de comisiones, pagadero, sólo los intereses y comisiones, el pago del capital es opcional, renovable anualmente, este se inició el 25 de Septiembre del 2014, al 30 de Septiembre del 2015 y 2014 su balance es de:   | -                 | 4,200,000         |
| <br>   |                   |                   |
| Banco Popular Dominicano, S. A. - Banco Múltiple: Línea de crédito a título de préstamo para capital de trabajo por RD\$9,500,000.00 al 12% de interés y comisiones anual, sobre la base de un año de 360 días sobre el balance pendiente o saldo insoluto, pagadero sólo los intereses comisiones, el pago del capital es opcional, renovable anualmente, este se inició el 12 de Mayo del 2014 y finaliza el 15 de Diciembre del 2015, al 30 de Septiembre del 2015 y 2014 su balance es de: | 4,000,000         | 9,500,000         |
|  | <u>4,000,000</u>  | <u>13,700,000</u> |
| <br>   |                   |                   |
| <b>Nota - 12 Documento por Pagar accionistas</b>   |                   |                   |
| Los Documento por Pagar accionistas Al 30 de Septiembre de 2015 y 2014, corresponden a financiamientos recibidos de:   |                   |                   |
|  | <u>2015</u>       | <u>2014</u>       |
| Préstamo Por pagar a Accionistas   | 44,180,304        | 172               |
|  | <u>44,180,304</u> | <u>172</u>        |



**Offitek, S. R L.**  
**Notas a Los Estados Financieros**  
**Al 30 de Septiembre de 2015 y 2014**

**Nota - 1 y 13 Impuesto sobre la Renta Por Pagar**

El 9 de Noviembre del 2012 se promulgó la Ley No. 253-12 sobre reforma fiscal, la cual prolonga la vigencia de la tasa del Impuesto Sobre La Renta en la Rep. Dom. del 29% hasta el 2013, en la misma se indica que a partir del 2014 se aplicarán las siguientes tasas: una tasa de 28% para el 2014 y 27% a partir del 2015 sobre la renta neta imponible.

Un elemento importante introducido para el reconocimiento del gasto de interés para fines fiscales sobre los financiamientos del exterior en la Ley No. 253-12 sobre reforma fiscal, es la limitación a la deducción de intereses. En el art. 2 párrafo I, que modifica el art. 287, expresa Sin perjuicio de otras normas en materia de deducción de intereses, que el monto deducible por dicho concepto no podrá exceder del valor resultante de multiplicar el monto total de los intereses devengados en el periodo impositivo por tres veces la relación existente entre el saldo promedio anual del capital contable y el saldo promedio anual de todas las deudas del contribuyente que devengan intereses.

Los intereses no deducidos en un ejercicio podrán ser deducidos en los siguientes, en un plazo máximo de 3 años desde que se devengaron.

La Ley 557-05 del 13 de Diciembre del 2005 en el art. 7 establece que desde el año fiscal 2006 todos los contribuyentes del impuesto sobre la renta, personas jurídicas y negocios de único dueño, cuya tasa efectiva de tributación sea menor o igual al 1.5%, pagarán sus anticipos sobre la base de 12 cuotas mensuales iguales, resultantes de aplicar el 1.5% a los ingresos brutos declarados en el año fiscal anterior, si la tasa efectiva de tributación de estas es mayor que el 1.5%, pagarán mensualmente como anticipo, la doceava parte del impuesto liquidado en su declaración anterior.

El art. 48 de la Ley No. 253-12 sobre reforma fiscal, establece que a partir del año 2015, la tasa del impuesto sobre los activos prevista en el artículo 401 del Código Tributario se reduce de uno por ciento (1%) a cero punto cinco por ciento (0.5%). A partir del ejercicio fiscal del año 2016, queda eliminado el referido impuesto.

Una conciliación de los resultados según estados financieros y para propósitos fiscales al 30 de Septiembre 2015 y 2014 es como sigue:

|   | <u>2015</u>        | <u>2014</u>        |
|---|--------------------|--------------------|
| Utilidad (Pérdida) antes de Diferencias.                              | 23,766,470         | 14,625,034         |
| <b><u>Mas (Menos):</u></b>  |                    |                    |
| <b><u>Diferencias Permanentes:</u></b>                                |                    |                    |
| Impuesto no deducible   | 126                | 5,008,388          |
| Gastos de Impuestos por Pagos al Exterior                             | -                  | -                  |
| Total   | <u>126</u>         | <u>5,008,388</u>   |
|   | 23,766,596         | 19,633,422         |
| <b><u>Diferencias de Tiempo:</u></b>                                  |                    |                    |
| Registro (deficiencia) o exceso en depreciación                       | 180,878            | 136,563            |
| Ajuste de Inventario ansxo D-2  | (70,369)           | (612,102)          |
| Ganancias (Pérdidas en ventas de Activos Fijos)                       | -                  | -                  |
|   | <u>110,510</u>     | <u>(475,539)</u>   |
| Renta Neta Imponible (Pérdida Fiscal) del Año                         | 23,877,106         | 19,157,883         |
| <b>Renta Neta Imponible (Pérdida)</b>                                 | <b>23,877,106</b>  | <b>19,157,883</b>  |
| Impuesto Sobre La Renta   | 6,446,819          | 5,364,207          |
| Anticipos pagados en el ejercicio corriente                           | 5,100,912          | 4,746,410          |
| Anticipos por retenciones entidades del Estado                        | 5,490,415          | 4,710,058          |
| Anticipos por retenciones Norma No. 13-11                             | 1,052              | 258                |
| Saldo a Favor del año anterior  | 261                | 220                |
| <b>Impuesto Sobre La Renta por Pagar <sup>6</sup> (Saldo a Favor)</b> | <u>(4,145,821)</u> | <u>(4,092,738)</u> |




**Offitek, S. R L.**  
**Notas a Los Estados Financieros**  
**Al 30 de Septiembre de 2015 y 2014**

**Nota - 14 Reserva Legal.**

El Código de Comercio de la República Dominicana, requiere que toda compañía segregue el 5% de su utilidad neta anualmente como parte de la reserva legal, hasta que la misma alcance el 10% del Capital Pagado. Esta reserva está restringida para fines de dividendos.

**Nota - 15 Hechos Posteriores.-**

Desde la fecha de cierre de la compañía hasta la fecha de emisión de nuestro reporte, no hubo eventos ni transacciones importantes que cuantificar, que pudieran afectar significativamente la situación patrimonial y financiera de la institución.





**Offitek, S. R L.**  
**Relación de Gastos Generales y Administrativos**  
**Años Terminados al 31 de Marzo del 2015 y 30 de Septiembre del 2014**  
 (EXPRESADO EN RD\$)

|   | 2015                     | 2014                     |
|---|--------------------------|--------------------------|
| Transporte  | 170,088                  | -                        |
| Comisiones sobre ventas y cobros tarjeta de crédito | 1,817                    | -                        |
| Alquiler Local                                      | 400,000                  | 76,819                   |
| Alquiler de Nave                                    | 825,461                  | -                        |
| Trámites legales                                    | 296,069                  | -                        |
| Honorarios profesionales                            | 721,350                  | 90,925                   |
| Tarjetas de representación                          | 5,985                    | -                        |
| Intereses Tss                                       | -                        | 264                      |
| Uniformes empleados                                 | 38,788                   | -                        |
| Donaciones y contribuciones                         | -                        | 6,800                    |
| Gastos de cómputos                                  | 169,734                  | -                        |
| Gastos de dominio                                   | 800                      | -                        |
| Recargos e intereses indemnizatorios                | 126                      | 129                      |
| Renovación marbete de vehículos                     | 5,800                    | -                        |
| Gastos de licitación                                | 250,185                  | 113,661                  |
| Multa de DGA  | -                        | 5,008,388                |
| Depreciación Local                                  |                          |                          |
| Depreciación mejora en propiedad alquilada          |                          |                          |
| Depreciación muebles y equipos de oficina           |                          |                          |
| Depreciación equipo de transporte                   |                          |                          |
| Depreciación otros activos depreciables             |                          |                          |
| Misceláneos   | 257,352                  | 10,402                   |
| <b>Total</b>  | <b><u>12,959,811</u></b> | <b><u>13,463,182</u></b> |

**Offitek, S. R L.**  
**Años Terminados al 31 de Marzo del 2015 y 30 de Septiembre del 2014**  
 (EXPRESADO EN RD\$)

|   | <b>2015</b>      | <b>2014</b>      |
|---|------------------|------------------|
| Cargos por manejo de cuentas corrientes | 224,089          | -                |
| Comisiones y cargos bancarios 0.15%     | 671,783          | -                |
| Comisiones y cargos bancarios           | 118,652          | 675,361          |
| Intereses y Comisiones sobre préstamos  | 933,554          | 636,528          |
| Diferencia cambiaria negativa           | 36               | -                |
| <b>Total</b>                            | <b>1,948,114</b> | <b>1,311,889</b> |





## Estado de Cuenta Corriente.

|                         |                  |                             |                                |
|-------------------------|------------------|-----------------------------|--------------------------------|
| Empresa<br>OFFITEK, SRL | RNC<br>101893931 | N° de Cuenta<br>05076070042 | Saldo Inicial<br>50,100,370.58 |
|-------------------------|------------------|-----------------------------|--------------------------------|

| Fecha      | Referencia | Nro. NCF            | Transacción  | Débito        | Crédito      | Tipo Depósito | Saldo         | Hora  |
|------------|------------|---------------------|--|---------------|--------------|---------------|---------------|-------|
| 02/10/2017 | 13113      |                     | Pago cheque por caja                               | 4,914.03      | 0            |               | 50,095,456.55 | 12:01 |
| 02/10/2017 | 13113      | A010010010164935323 | Impuesto Art.12 Ley No.288-04                      | 7.37          | 0            |               | 50,095,449.18 | 12:01 |
| 02/10/2017 | 13114      |                     | Pago cheque por caja                               | 6,413.55      | 0            |               | 50,089,035.63 | 13:32 |
| 02/10/2017 | 13114      | A010010010164935323 | Impuesto Art.12 Ley No.288-04                      | 9.62          | 0            |               | 50,089,026.01 | 13:32 |
| 02/10/2017 | 347        |                     | DESARROLLOS SOL DESARROLLOS SOL S A S              | 0             | 16,866.21    |               | 50,105,892.22 | 09:32 |
| 02/10/2017 | 6162       |                     | IBANKING CR a Cta de BCLO OCEAN BAV B V            | 0             | 6,641.04     |               | 50,112,533.26 | 09:32 |
| 02/10/2017 | 0          |                     | OFFITEK, SRL -                                     | 11,446.00     | 0            |               | 50,101,087.26 | 09:39 |
| 02/10/2017 | 0          | A010010010164935323 | Impuesto Art.12 Ley No.288-04                      | 17.16         | 0            |               | 50,101,070.10 | 09:39 |
| 02/10/2017 | 3590000008 |                     | HAINA INTERNATIO-FT-135573,135574Y135671PORMATERIA | 0             | 22,991.71    |               | 50,124,061.81 | 11:25 |
| 02/10/2017 | 0          | A010010010164935324 | COMISION SERVICIO ACH RD -RECHAZOS                 | 5.00          | 0            |               | 50,124,056.81 | 14:05 |
| 02/10/2017 | 0          |                     | Deposito   | 0             | 343,231.98   | CK            | 50,467,288.79 | 15:10 |
| 02/10/2017 | 13115      |                     | Pago cheque por caja                               | 6,413.55      | 0            |               | 50,460,875.24 | 15:11 |
| 02/10/2017 | 13115      | A010010010164935323 | Impuesto Art.12 Ley No.288-04                      | 9.62          | 0            |               | 50,460,865.62 | 15:11 |
| 02/10/2017 | 0          |                     | Deposito   | 0             | 6,628,748.87 | CK            | 57,089,614.49 | 16:30 |
| 02/10/2017 | 1469210    |                     | Debito x Apertura Certificado                      | 50,000,000.00 | 0            |               | 7,089,614.49  | 17:08 |
| 02/10/2017 | 13110      |                     | Pago de Cheque Via Camara                          | 11,972.28     | 0            |               | 7,077,642.21  | 23:42 |
| 02/10/2017 | 13120      |                     | Pago de Cheque Via Camara                          | 89,900.00     | 0            |               | 6,987,742.21  | 23:42 |
| 02/10/2017 | 13069      | A010010010164935323 | Impuesto Art.12 Ley No.288-04                      | 70.67         | 0            |               | 6,987,671.54  | 23:42 |
| 02/10/2017 | 13110      | A010010010164935323 | Impuesto Art.12 Ley No.288-04                      | 17.95         | 0            |               | 6,987,653.59  | 23:42 |
| 02/10/2017 | 13120      | A010010010164935323 | Impuesto Art.12 Ley No.288-04                      | 134.85        | 0            |               | 6,987,518.74  | 23:42 |
| 02/10/2017 | 13069      |                     | Pago de Cheque Via Camara                          | 47,113.71     | 0            |               | 6,940,405.03  | 23:59 |
| 03/10/2017 | 1151       |                     | COMPASSION INTER Fact136182 material SDS           | 0             | 32,910.02    |               | 6,973,315.05  | 09:33 |
| 03/10/2017 | 0          |                     | Debito Pago Impuesto DGA                           | 566,825.21    | 0            |               | 6,406,489.84  | 09:53 |
| 03/10/2017 | 0          | A010010010164935324 | Debito Comision Pago Imp. DGA                      | 75.00         | 0            |               | 6,406,414.84  | 09:53 |
| 03/10/2017 | 1600000000 |                     | HANS GLOBAL SUPP-PAGOFACCTARTUCHOSYCARPETAS        | 0             | 2,632.00     |               | 6,409,046.84  | 10:23 |
| 03/10/2017 | 13121      |                     | Pago cheque por caja                               | 7,273.25      | 0            |               | 6,401,773.59  | 17:01 |
| 03/10/2017 | 13121      | A010010010164935323 | Impuesto Art.12 Ley No.288-04                      | 10.90         | 0            |               | 6,401,762.69  | 17:01 |
| 03/10/2017 | 13118      |                     | Pago de Cheque Via Camara                          | 54,147.84     | 0            |               | 6,347,614.85  | 23:23 |
| 03/10/2017 | 13118      | A010010010164935323 | Impuesto Art.12 Ley No.288-04                      | 81.22         | 0            |               | 6,347,533.63  | 23:23 |
| 04/10/2017 | 0          | A010010010164935324 | CARGO USO TRANSITO SIN LINEA CK0000013069 02/10/1  | 250.00        | 0            |               | 6,347,283.63  | 03:13 |
| 04/10/2017 | 8470603    |                     | BANRESERVAS Banco BHD                              | 0             | 118,900.72   |               | 6,466,184.35  | 09:33 |
| 04/10/2017 | 1700224945 |                     | ORD: OFFITEK, SRL                                  | 0             | 487,000.00   |               | 6,953,184.35  | 10:21 |
| 04/10/2017 | 0          |                     | Deposito   | 0             | 285,932.56   | CK            | 7,239,116.91  | 11:53 |
| 04/10/2017 | 8476629    |                     | TESORERIA NACION                                   | 0             | 298,894.98   |               | 7,538,011.89  | 14:35 |
| 04/10/2017 | 174        |                     | COOP. NACIONAL D-TRANSACCIONBANCARIAPARAELPROVEEDO | 0             | 1,663.80     |               | 7,539,675.69  | 15:56 |
| 04/10/2017 | 0          |                     | Debito por Pago TSS                                | 81,971.97     | 0            |               | 7,457,703.72  | 16:52 |
| 04/10/2017 | 1469637    |                     | Debito x Apertura Certificado                      | 7,000,000.00  | 0            |               | 457,703.72    | 16:56 |
| 05/10/2017 | 0          |                     | DESARROLLOS RDC,-DESARROLLLOSPAGOFACCT105931,      | 0             | 5,100.74     |               | 462,804.46    | 02:47 |
| 05/10/2017 | 0          |                     | Deposito   | 0             | 293,881.06   | CK            | 756,685.52    | 09:24 |
| 05/10/2017 | 4000000000 |                     | ADMINISTRADORA D-ARSPALICPAGOFACCTURAS             | 0             | 111,398.41   |               | 868,083.93    | 10:43 |
| 05/10/2017 | 8499315    |                     | TESORERIA NACION                                   | 0             | 17,525.58    |               | 885,609.51    | 14:32 |
| 05/10/2017 | 2100000000 |                     | HANS GLOBAL SUPP-PAGOFACCTHANSGLOBALSUPPLIES       | 0             | 580.00       |               | 886,189.51    | 15:45 |
| 05/10/2017 | 1700911818 | A010010010164935324 | Com.Transf. TRA Ref. 1700911818                    | 2,397.50      | 0            |               | 883,792.01    | 16:55 |
| 05/10/2017 | 1700911818 |                     | Venta Divisas TRA Ref. 1700911818                  | 144,926.96    | 0            |               | 738,865.05    | 16:55 |
| 05/10/2017 | 1700911818 | A010010010164935323 | Impuesto 0.15% Ley 288-04 Mesa Cambio              | 217.39        | 0            |               | 738,647.66    | 16:55 |
| 05/10/2017 | 13111      |                     | Pago de Cheque Via Camara                          | 2,000.00      | 0            |               | 736,647.66    | 23:19 |
| 05/10/2017 | 13112      |                     | Pago de Cheque Via Camara                          | 2,000.00      | 0            |               | 734,647.66    | 23:19 |
| 05/10/2017 | 13111      | A010010010164935323 | Impuesto Art.12 Ley No.288-04                      | 3.00          | 0            |               | 734,644.66    | 23:19 |
| 05/10/2017 | 13112      | A010010010164935323 | Impuesto Art.12 Ley No.288-04                      | 3.00          | 0            |               | 734,641.66    | 23:19 |
| 06/10/2017 | 1700911817 |                     | Venta Divisas G12 Ref. 1700911817                  | 471,930.61    | 0            |               | 262,711.05    | 09:16 |
| 06/10/2017 | 1700911817 | A010010010164935323 | Impuesto 0.15% Ley 288-04 Mesa Cambio              | 707.90        | 0            |               | 262,003.15    | 09:16 |
| 06/10/2017 | 6271       |                     | IBANKING   | 0             | 175,605.97   |               | 437,609.12    | 09:33 |
| 06/10/2017 | 0          |                     | Deposito   | 0             | 304,333.18   | CK            | 741,942.30    | 09:46 |
| 06/10/2017 | 8579       |                     | INVERSIONES AGAR INVERSIONES AGARA S A             | 0             | 18,415.78    |               | 760,358.08    | 14:32 |



|            |            |  |            |              |    |              |       |
|------------|------------|--|------------|--------------|----|--------------|-------|
| 06/10/2017 | 2957675    | Zona Franca Mult Facturas ZFMC                                 | 0          | 18,498.50    |    | 778,856.58   | 14:32 |
| 06/10/2017 | 8517383    | TESORERIA NACION   | 0          | 14,232.07    |    | 793,088.65   | 14:32 |
| 06/10/2017 | 13126      | Pago Cheque Via Deposito                                       | 19,500.02  | 0            |    | 773,588.63   | 21:00 |
| 06/10/2017 | 13127      | Pago Cheque Via Deposito                                       | 82,970.01  | 0            |    | 690,618.62   | 21:00 |
| 06/10/2017 | 13128      | Pago Cheque Via Deposito                                       | 18,585.00  | 0            |    | 672,033.62   | 21:00 |
| 06/10/2017 | 13126      | A010010010164935323 Impuesto Art.12 Ley No.288-04              | 29.25      | 0            |    | 672,004.37   | 21:00 |
| 06/10/2017 | 13127      | A010010010164935323 Impuesto Art.12 Ley No.288-04              | 124.45     | 0            |    | 671,879.92   | 21:00 |
| 06/10/2017 | 13128      | A010010010164935323 Impuesto Art.12 Ley No.288-04              | 27.87      | 0            |    | 671,852.05   | 21:00 |
| 06/10/2017 | 13122      | Pago de Cheque Via Camara                                      | 40,719.13  | 0            |    | 631,132.92   | 23:16 |
| 06/10/2017 | 13123      | Pago de Cheque Via Camara                                      | 38,811.26  | 0            |    | 592,321.66   | 23:16 |
| 06/10/2017 | 13124      | Pago de Cheque Via Camara                                      | 46,907.91  | 0            |    | 545,413.75   | 23:16 |
| 06/10/2017 | 13125      | Pago de Cheque Via Camara                                      | 43,545.88  | 0            |    | 501,867.87   | 23:16 |
| 06/10/2017 | 13122      | A010010010164935323 Impuesto Art.12 Ley No.288-04              | 61.07      | 0            |    | 501,806.80   | 23:16 |
| 06/10/2017 | 13123      | A010010010164935323 Impuesto Art.12 Ley No.288-04              | 58.21      | 0            |    | 501,748.59   | 23:16 |
| 06/10/2017 | 13124      | A010010010164935323 Impuesto Art.12 Ley No.288-04              | 70.36      | 0            |    | 501,678.23   | 23:16 |
| 06/10/2017 | 13125      | A010010010164935323 Impuesto Art.12 Ley No.288-04              | 65.31      | 0            |    | 501,612.92   | 23:16 |
| 09/10/2017 | 0          | Deposito   | 0          | 909,427.55   | CK | 1,411,040.47 | 09:25 |
| 09/10/2017 | 3089225    | BRIGHTSTAR DOMIN 0061386009                                    | 0          | 4,440.86     |    | 1,415,481.33 | 09:33 |
| 09/10/2017 | 8805575    | BANRESERVAS Banco BHD  | 0          | 5,664.16     |    | 1,421,145.49 | 09:33 |
| 09/10/2017 | 0          | OFFITEK, SRL -   | 44,752.06  | 0            |    | 1,376,393.43 | 11:35 |
| 09/10/2017 | 0          | A010010010164935323 Impuesto Art.12 Ley No.288-04              | 67.12      | 0            |    | 1,376,326.31 | 11:35 |
| 09/10/2017 | 0          | TRANSFERENCIA RECIBIDA DE EUNICE RIVAS Y O ELIZABE             | 0          | 22,465.96    |    | 1,398,792.27 | 11:57 |
| 09/10/2017 | 14471      | MOLINOS MODERNOS MM 135826 135816 1354817 135909               | 0          | 103,690.32   |    | 1,502,482.59 | 14:31 |
| 09/10/2017 | 16635      | IBANKING CR a Cta de PADRON OFFICE SUPPLY                      | 0          | 264,526.68   |    | 1,767,009.27 | 14:31 |
| 09/10/2017 | 8816454    | TESORERIA NACION   | 0          | 2,329,853.13 |    | 4,096,862.40 | 14:31 |
| 09/10/2017 | 0          | Deposito   | 0          | 751,000.00   | CK | 4,847,862.40 | 15:08 |
| 09/10/2017 | 0          | Deposito   | 0          | 40,562.59    | CK | 4,888,424.99 | 15:08 |
| 09/10/2017 | 13119      | Pago Cheque Via Deposito                                       | 3,976.60   | 0            |    | 4,884,448.39 | 18:13 |
| 09/10/2017 | 13119      | A010010010164935323 Impuesto Art.12 Ley No.288-04              | 5.96       | 0            |    | 4,884,442.43 | 18:13 |
| 09/10/2017 | 13129      | Pago de Cheque Via Camara                                      | 44,000.00  | 0            |    | 4,840,442.43 | 23:42 |
| 09/10/2017 | 13130      | Pago de Cheque Via Camara                                      | 23,749.98  | 0            |    | 4,816,692.45 | 23:42 |
| 09/10/2017 | 13131      | Pago de Cheque Via Camara                                      | 14,160.00  | 0            |    | 4,802,532.45 | 23:42 |
| 09/10/2017 | 13129      | A010010010164935323 Impuesto Art.12 Ley No.288-04              | 66.00      | 0            |    | 4,802,466.45 | 23:42 |
| 09/10/2017 | 13130      | A010010010164935323 Impuesto Art.12 Ley No.288-04              | 35.62      | 0            |    | 4,802,430.83 | 23:42 |
| 09/10/2017 | 13131      | A010010010164935323 Impuesto Art.12 Ley No.288-04              | 21.24      | 0            |    | 4,802,409.59 | 23:42 |
| 10/10/2017 | 35         | PALACE PREMIER D PAGO Palace Premier Dominicana                | 0          | 1,220.20     |    | 4,803,629.79 | 09:36 |
| 10/10/2017 | 8844973    | BANRESERVAS Banco BHD  | 0          | 25,175.74    |    | 4,828,805.53 | 09:36 |
| 10/10/2017 | 0          | FL BETANCES & AS-PAGOASUPLIDORESFLBETANCES                     | 0          | 4,149.64     |    | 4,832,955.17 | 10:41 |
| 10/10/2017 | 0          | MAPFRE-BHD COMPA-PAGOMAPFRE10/10/2017                          | 0          | 240,509.52   |    | 5,073,464.69 | 11:40 |
| 10/10/2017 | 0          | TUCANES SOLUTION-PAGOORDENDECOMPRA                             | 0          | 993.50       |    | 5,074,458.19 | 12:16 |
| 10/10/2017 | 0          | Debito Pago Impuesto DGA                                       | 623,603.21 | 0            |    | 4,450,854.98 | 12:52 |
| 10/10/2017 | 0          | A010010010164935324 Debito Comision Pago Imp. DGA              | 75.00      | 0            |    | 4,450,779.98 | 12:52 |
| 10/10/2017 | 1440000000 | TRANSFORMADORES -PAGOPO10-2017-05                              | 0          | 775.00       |    | 4,451,554.98 | 12:55 |
| 10/10/2017 | 8850821    | TESORERIA NACION   | 0          | 38,798.55    |    | 4,490,353.53 | 14:32 |
| 10/10/2017 | 0          | OFFITEK, SRL -   | 8,302.48   | 0            |    | 4,482,051.05 | 15:52 |
| 10/10/2017 | 0          | A010010010164935323 Impuesto Art.12 Ley No.288-04              | 12.45      | 0            |    | 4,482,038.60 | 15:52 |
| 10/10/2017 | 1700230977 | ORD: CRISTOBAL COLON S A                                       | 0          | 75,141.87    |    | 4,557,180.47 | 15:55 |
| 10/10/2017 | 0          | OFFITEK, SRL -   | 10,620.00  | 0            |    | 4,546,560.47 | 16:01 |
| 10/10/2017 | 0          | A010010010164935323 Impuesto Art.12 Ley No.288-04              | 15.93      | 0            |    | 4,546,544.54 | 16:01 |
| 10/10/2017 | 0          | OFFITEK, SRL -   | 37,760.00  | 0            |    | 4,508,784.54 | 16:20 |
| 10/10/2017 | 0          | A010010010164935323 Impuesto Art.12 Ley No.288-04              | 56.64      | 0            |    | 4,508,727.90 | 16:20 |
| 10/10/2017 | 0          | OFFITEK, SRL -   | 47,621.79  | 0            |    | 4,461,106.11 | 16:21 |
| 10/10/2017 | 0          | A010010010164935323 Impuesto Art.12 Ley No.288-04              | 71.43      | 0            |    | 4,461,034.68 | 16:21 |
| 10/10/2017 | 0          | OFFITEK, SRL -   | 31,610.00  | 0            |    | 4,429,424.68 | 16:22 |
| 10/10/2017 | 0          | A010010010164935323 Impuesto Art.12 Ley No.288-04              | 47.41      | 0            |    | 4,429,377.27 | 16:22 |
| 10/10/2017 | 0          | PAGO IMPUESTOS DGII-REFER. NO. 179530708621                    | 1,008.41   | 0            |    | 4,428,368.86 | 17:38 |
| 10/10/2017 | 0          | A010010010164935324 COMISION PAGO DGII-REFER. NO. 179530708621 | 75.00      | 0            |    | 4,428,293.86 | 17:38 |
| 11/10/2017 | 0          | OFFITEK, SRL -   | 94,400.00  | 0            |    | 4,333,893.86 | 02:29 |
| 11/10/2017 | 0          | OFFITEK, SRL -   | 30,137.24  | 0            |    | 4,303,756.62 | 02:29 |
| 11/10/2017 | 0          | OFFITEK, SRL -   | 33,600.50  | 0            |    | 4,270,156.12 | 02:29 |
| 11/10/2017 | 0          | OFFITEK, SRL -   | 51,199.12  | 0            |    | 4,218,957.00 | 02:29 |
| 11/10/2017 | 0          | OFFITEK, SRL -   | 29,384.51  | 0            |    | 4,189,572.49 | 02:29 |
| 11/10/2017 | 0          | OFFITEK, SRL -   | 10,030.00  | 0            |    | 4,179,542.49 | 02:29 |
| 11/10/2017 | 0          | OFFITEK, SRL -   | 10,712.41  | 0            |    | 4,168,830.08 | 02:29 |
| 11/10/2017 | 0          | A010010010164935323 Impuesto Art.12 Ley No.288-04              | 141.60     | 0            |    | 4,168,688.48 | 02:29 |
| 11/10/2017 | 0          | A010010010164935323 Impuesto Art.12 Ley No.288-04              | 45.20      | 0            |    | 4,168,643.28 | 02:29 |
| 11/10/2017 | 0          | A010010010164935323 Impuesto Art.12 Ley No.288-04              | 50.40      | 0            |    | 4,168,592.88 | 02:29 |

|                       |                     |  |            |              |              |       |
|-----------------------|---------------------|--|------------|--------------|--------------|-------|
| 11/10/2017 0          | A010010010164935323 | Impuesto Art.12 Ley No.288-04                        | 76.79      | 0            | 4,168,516.09 | 02:29 |
| 11/10/2017 0          | A010010010164935323 | Impuesto Art.12 Ley No.288-04                        | 44.07      | 0            | 4,168,472.02 | 02:29 |
| 11/10/2017 0          | A010010010164935323 | Impuesto Art.12 Ley No.288-04                        | 15.04      | 0            | 4,168,456.98 | 02:29 |
| 11/10/2017 0          | A010010010164935323 | Impuesto Art.12 Ley No.288-04                        | 16.06      | 0            | 4,168,440.92 | 02:29 |
| 11/10/2017 0          |                     | OFFITEK, SRL -                                       | 36,277.92  | 0            | 4,132,163.00 | 02:30 |
| 11/10/2017 0          |                     | OFFITEK, SRL -                                       | 36,277.92  | 0            | 4,095,885.08 | 02:30 |
| 11/10/2017 0          |                     | OFFITEK, SRL -                                       | 7,990.00   | 0            | 4,087,895.08 | 02:30 |
| 11/10/2017 0          |                     | OFFITEK, SRL -                                       | 2,400.00   | 0            | 4,085,495.08 | 02:30 |
| 11/10/2017 0          |                     | OFFITEK, SRL -                                       | 593,363.00 | 0            | 3,492,132.08 | 02:30 |
| 11/10/2017 0          |                     | OFFITEK, SRL -                                       | 119,133.21 | 0            | 3,372,998.87 | 02:30 |
| 11/10/2017 0          |                     | OFFITEK, SRL -                                       | 28,082.99  | 0            | 3,344,915.88 | 02:30 |
| 11/10/2017 0          |                     | OFFITEK, SRL -                                       | 9,912.00   | 0            | 3,335,003.88 | 02:30 |
| 11/10/2017 0          |                     | OFFITEK, SRL -                                       | 61,172.73  | 0            | 3,273,831.15 | 02:30 |
| 11/10/2017 0          |                     | OFFITEK, SRL -                                       | 30,019.20  | 0            | 3,243,811.95 | 02:30 |
| 11/10/2017 0          | A010010010164935323 | Impuesto Art.12 Ley No.288-04                        | 54.41      | 0            | 3,243,757.54 | 02:30 |
| 11/10/2017 0          | A010010010164935323 | Impuesto Art.12 Ley No.288-04                        | 54.41      | 0            | 3,243,703.13 | 02:30 |
| 11/10/2017 0          | A010010010164935323 | Impuesto Art.12 Ley No.288-04                        | 11.98      | 0            | 3,243,691.15 | 02:30 |
| 11/10/2017 0          | A010010010164935323 | Impuesto Art.12 Ley No.288-04                        | 3.60       | 0            | 3,243,687.55 | 02:30 |
| 11/10/2017 0          | A010010010164935323 | Impuesto Art.12 Ley No.288-04                        | 890.04     | 0            | 3,242,797.51 | 02:30 |
| 11/10/2017 0          | A010010010164935323 | Impuesto Art.12 Ley No.288-04                        | 178.69     | 0            | 3,242,618.82 | 02:30 |
| 11/10/2017 0          | A010010010164935323 | Impuesto Art.12 Ley No.288-04                        | 42.12      | 0            | 3,242,576.70 | 02:30 |
| 11/10/2017 0          | A010010010164935323 | Impuesto Art.12 Ley No.288-04                        | 14.86      | 0            | 3,242,561.84 | 02:30 |
| 11/10/2017 0          | A010010010164935323 | Impuesto Art.12 Ley No.288-04                        | 91.75      | 0            | 3,242,470.09 | 02:30 |
| 11/10/2017 0          | A010010010164935323 | Impuesto Art.12 Ley No.288-04                        | 45.02      | 0            | 3,242,425.07 | 02:30 |
| 11/10/2017 0          |                     | OFFITEK, SRL   | 0          | 61,172.73    | 3,303,597.80 | 10:45 |
| 11/10/2017 0          | A010010010164935324 | COMISION SERVICIO ACH RD -APROBADAS                  | 5.00       | 0            | 3,303,592.80 | 10:52 |
| 11/10/2017 0          | A010010010164935324 | COMISION SERVICIO ACH RD -APROBADAS                  | 5.00       | 0            | 3,303,587.80 | 10:52 |
| 11/10/2017 0          | A010010010164935324 | COMISION SERVICIO ACH RD -APROBADAS                  | 5.00       | 0            | 3,303,582.80 | 10:53 |
| 11/10/2017 0          | A010010010164935324 | COMISION SERVICIO ACH RD -APROBADAS                  | 5.00       | 0            | 3,303,577.80 | 10:53 |
| 11/10/2017 0          | A010010010164935324 | COMISION SERVICIO ACH RD -APROBADAS                  | 5.00       | 0            | 3,303,572.80 | 10:53 |
| 11/10/2017 0          | A010010010164935324 | COMISION SERVICIO ACH RD -APROBADAS                  | 5.00       | 0            | 3,303,567.80 | 10:53 |
| 11/10/2017 0          | A010010010164935324 | COMISION SERVICIO ACH RD -APROBADAS                  | 5.00       | 0            | 3,303,562.80 | 10:53 |
| 11/10/2017 0          | A010010010164935324 | COMISION SERVICIO ACH RD -APROBADAS                  | 5.00       | 0            | 3,303,557.80 | 10:53 |
| 11/10/2017 0          | A010010010164935324 | COMISION SERVICIO ACH RD -APROBADAS                  | 5.00       | 0            | 3,303,552.80 | 10:53 |
| 11/10/2017 0          | A010010010164935324 | COMISION SERVICIO ACH RD -APROBADAS                  | 5.00       | 0            | 3,303,547.80 | 10:54 |
| 11/10/2017 0          | A010010010164935324 | COMISION SERVICIO ACH RD -APROBADAS                  | 5.00       | 0            | 3,303,542.80 | 10:54 |
| 11/10/2017 0          | A010010010164935324 | COMISION SERVICIO ACH RD -APROBADAS                  | 5.00       | 0            | 3,303,537.80 | 10:55 |
| 11/10/2017 0          | A010010010164935324 | COMISION SERVICIO ACH RD -APROBADAS                  | 5.00       | 0            | 3,303,532.80 | 10:55 |
| 11/10/2017 0          | A010010010164935324 | COMISION SERVICIO ACH RD -APROBADAS                  | 5.00       | 0            | 3,303,527.80 | 10:55 |
| 11/10/2017 0          | A010010010164935324 | COMISION SERVICIO ACH RD -APROBADAS                  | 5.00       | 0            | 3,303,522.80 | 10:55 |
| 11/10/2017 0          | A010010010164935324 | COMISION SERVICIO ACH RD -RECHAZOS                   | 5.00       | 0            | 3,303,517.80 | 10:55 |
| 11/10/2017 0          | A010010010164935324 | COMISION SERVICIO ACH RD -APROBADAS                  | 5.00       | 0            | 3,303,512.80 | 10:56 |
| 11/10/2017 2500000000 |                     | HANS GLOBAL SUPP-COMPRADHGS                          | 0          | 8,350.00     | 3,311,862.80 | 11:56 |
| 11/10/2017 9134512    |                     | BANRESERVAS Banco BHD                                | 0          | 120,498.73   | 3,432,361.53 | 14:34 |
| 11/10/2017 9135932    |                     | TESORERIA NACION                                     | 0          | 56,449.37    | 3,488,810.90 | 14:34 |
| 11/10/2017 0          |                     | INVERSIONES AZUL-1-7612048036<br>TRANSFERENCIA ENTRE | 0          | 44,139.67    | 3,532,950.57 | 15:12 |
| 11/10/2017 0          |                     | INVERSIONES AZUL-1-7612048036<br>TRANSFERENCIA ENTRE | 0          | 38,236.68    | 3,571,187.25 | 15:13 |
| 11/10/2017 0          |                     | INVERSIONES AZUL-1-7612048036<br>TRANSFERENCIA ENTRE | 0          | 74,563.54    | 3,645,750.79 | 16:12 |
| 11/10/2017 13134      |                     | Pago Cheque Via Deposito                             | 6,719.41   | 0            | 3,639,031.38 | 17:04 |
| 11/10/2017 13134      | A010010010164935323 | Impuesto Art.12 Ley No.288-04                        | 10.07      | 0            | 3,639,021.31 | 17:04 |
| 11/10/2017 13132      |                     | Pago de Cheque Via Camara                            | 8,732.00   | 0            | 3,630,289.31 | 23:00 |
| 11/10/2017 13132      | A010010010164935323 | Impuesto Art.12 Ley No.288-04                        | 13.09      | 0            | 3,630,276.22 | 23:00 |
| 12/10/2017 1700930372 | A010010010164935324 | Com.Transf. TRA Ref. 1700930372                      | 2,399.00   | 0            | 3,627,877.22 | 09:51 |
| 12/10/2017 1700930372 |                     | Venta Divisas TRA Ref. 1700930372                    | 232,511.08 | 0            | 3,395,366.14 | 09:51 |
| 12/10/2017 1700930372 | A010010010164935323 | Impuesto 0.15% Ley 288-04 Mesa Cambio                | 348.77     | 0            | 3,395,017.37 | 09:52 |
| 12/10/2017 0          |                     | OFFITEK, SRL -                                       | 7,120.00   | 0            | 3,387,897.37 | 10:02 |
| 12/10/2017 0          | A010010010164935323 | Impuesto Art.12 Ley No.288-04                        | 10.68      | 0            | 3,387,886.69 | 10:02 |
| 12/10/2017 0          |                     | OFFITEK, SRL -                                       | 61,172.73  | 0            | 3,326,713.96 | 10:13 |
| 12/10/2017 0          | A010010010164935323 | Impuesto Art.12 Ley No.288-04                        | 91.75      | 0            | 3,326,622.21 | 10:13 |
| 12/10/2017 0          |                     | MAPFRE-BHD COMPA-<br>PAGOMAPFRE12/10/2017            | 0          | 5,624.18     | 3,332,246.39 | 12:15 |
| 12/10/2017 6122       |                     | IBANKING CR a Cta de WIDEX DOMINICANA<br>SRL         | 0          | 2,911.34     | 3,335,157.73 | 14:33 |
| 12/10/2017 9163922    |                     | BANRESERVAS Banco BHD                                | 0          | 17,700.00    | 3,352,857.82 | 14:33 |
| 2/10/2017 0           |                     | Deposito   | 0          | 547,428.10   | 3,900,285.92 | 15:11 |
| 2/10/2017 0           | A010010010164935324 | COMISION SERVICIO ACH RD -APROBADAS                  | 5.00       | 0            | 3,900,280.92 | 15:43 |
| 12/10/2017 13133      |                     | Pago de Cheque Via Camara                            | 2,000.00   | 0            | 3,898,280.92 | 23:15 |
| 12/10/2017 13133      | A010010010164935323 | Impuesto Art.12 Ley No.288-04                        | 3.00       | 0            | 3,898,277.92 | 23:15 |
| 13/10/2017 213        |                     | COMPANIA COMERCI PAGO FACTURAS                       | 0          | 199,822.60   | 4,098,100.52 | 09:36 |
| 13/10/2017 9175292    |                     | BANRESERVAS Banco BHD                                | 0          | 13,119.74    | 4,111,220.26 | 09:36 |
| 13/10/2017 9182559    |                     | TESORERIA NACION                                     | 0          | 1,094,726.71 | 5,205,946.97 | 14:35 |
| 13/10/2017 304        |                     | D b.N mina Empresarial/Cr.Cta.                       | 118,066.39 | 0            | 5,087,880.58 | 15:08 |



|                       |                     |   |              |            |              |              |       |
|-----------------------|---------------------|---|--------------|------------|--------------|--------------|-------|
| 13/10/2017 304        | A010010010164935323 | Impuesto Art.12 Ley No.288-04           | 177.09       | 0          | 5,087,703.49 | 15:08        |       |
| 13/10/2017 304        | A010010010164935324 | COMISION SERVICIO NOMINA RD - APROBADAS | 39.00        | 0          | 5,087,664.49 | 15:08        |       |
| 13/10/2017 304        | A010010010164935324 | COMISION SERVICIO NOMINA RD -RECHAZOS   | 3.00         | 0          | 5,087,661.49 | 15:08        |       |
| 13/10/2017 8095657676 | A010010010164935323 | Impuesto Art.12 Ley No.288-04           | 3.14         | 0          | 5,087,658.35 | 15:42        |       |
| 13/10/2017 8095665151 | A010010010164935323 | Impuesto Art.12 Ley No.288-04           | 29.74        | 0          | 5,087,628.61 | 15:42        |       |
| 13/10/2017 8095657676 |                     | CLARO:8095657676                        | 2,099.50     | 0          | 5,085,529.11 | 15:42        |       |
| 13/10/2017 8095665151 |                     | CLARO:8095665151                        | 19,828.65    | 0          | 5,065,700.46 | 15:42        |       |
| 13/10/2017 1700938507 | A010010010164935324 | Com.Transf. TRA Ref. 1700938507         | 2,397.50     | 0          | 5,063,302.96 | 16:24        |       |
| 13/10/2017 1700938507 |                     | Venta Divisas TRA Ref. 1700938507       | 483,336.00   | 0          | 4,579,966.96 | 16:24        |       |
| 13/10/2017 1700938507 | A010010010164935323 | Impuesto 0.15% Ley 288-04 Mesa Cambio   | 725.00       | 0          | 4,579,241.96 | 16:24        |       |
| 13/10/2017 1700938510 | A010010010164935324 | Com.Transf. TRA Ref. 1700938510         | 2,397.50     | 0          | 4,576,844.46 | 16:27        |       |
| 13/10/2017 1700938510 |                     | Venta Divisas TRA Ref. 1700938510       | 152,250.84   | 0          | 4,424,593.62 | 16:27        |       |
| 13/10/2017 1700938510 | A010010010164935323 | Impuesto 0.15% Ley 288-04 Mesa Cambio   | 228.38       | 0          | 4,424,365.24 | 16:27        |       |
| 13/10/2017 0          |                     | DEPOSITO:FACT ?136595                   | 0            | 8,043.20   | EF           | 4,432,408.44 | 16:45 |
| 13/10/2017 305        |                     | D b.N mina Empresarial/Cr.Cta.          | 7,500.00     | 0          | 4,424,908.44 | 16:46        |       |
| 13/10/2017 305        | A010010010164935323 | Impuesto Art.12 Ley No.288-04           | 11.25        | 0          | 4,424,897.19 | 16:46        |       |
| 13/10/2017 305        | A010010010164935324 | COMISION SERVICIO NOMINA RD - APROBADAS | 3.00         | 0          | 4,424,894.19 | 16:46        |       |
| 13/10/2017 1700235260 |                     | ORD: SCRZDOSDXXX                        | 0            | 2,692.94   |              | 4,427,587.13 | 16:55 |
| 13/10/2017 13135      |                     | Pago de Cheque Via Camara               | 92,394.00    | 0          | 4,335,193.13 | 23:18        |       |
| 13/10/2017 13136      |                     | Pago de Cheque Via Camara               | 121,080.00   | 0          | 4,214,113.13 | 23:18        |       |
| 13/10/2017 13135      | A010010010164935323 | Impuesto Art.12 Ley No.288-04           | 138.59       | 0          | 4,213,974.54 | 23:18        |       |
| 13/10/2017 13136      | A010010010164935323 | Impuesto Art.12 Ley No.288-04           | 181.62       | 0          | 4,213,792.92 | 23:18        |       |
| 16/10/2017 13139      |                     | Pago cheque por caja                    | 7,520.26     | 0          | 4,206,272.66 | 09:23        |       |
| 16/10/2017 13139      | A010010010164935323 | Impuesto Art.12 Ley No.288-04           | 11.28        | 0          | 4,206,261.38 | 09:23        |       |
| 16/10/2017 13140      |                     | Pago cheque por caja                    | 7,273.25     | 0          | 4,198,988.13 | 09:45        |       |
| 16/10/2017 13140      | A010010010164935323 | Impuesto Art.12 Ley No.288-04           | 10.90        | 0          | 4,198,977.23 | 09:45        |       |
| 16/10/2017 13146      |                     | Pago cheque por caja                    | 7,273.25     | 0          | 4,191,703.98 | 09:46        |       |
| 16/10/2017 13146      | A010010010164935323 | Impuesto Art.12 Ley No.288-04           | 10.90        | 0          | 4,191,693.08 | 09:46        |       |
| 16/10/2017 0          |                     | Deposito                                | 0            | 882,861.71 | CK           | 5,074,554.79 | 09:57 |
| 16/10/2017 13147      |                     | Pago cheque por caja                    | 7,500.00     | 0          | 5,067,054.79 | 10:08        |       |
| 16/10/2017 13147      | A010010010164935323 | Impuesto Art.12 Ley No.288-04           | 11.25        | 0          | 5,067,043.54 | 10:08        |       |
| 16/10/2017 13144      |                     | Pago cheque por caja                    | 900,000.00   | 0          | 4,167,043.54 | 11:31        |       |
| 16/10/2017 13144      | A010010010164935323 | Impuesto Art.12 Ley No.288-04           | 1,350.00     | 0          | 4,165,693.54 | 11:31        |       |
| 16/10/2017 13145      |                     | Pago cheque por caja                    | 8,500.00     | 0          | 4,157,193.54 | 17:54        |       |
| 16/10/2017 13145      | A010010010164935323 | Impuesto Art.12 Ley No.288-04           | 12.75        | 0          | 4,157,180.79 | 17:54        |       |
| 16/10/2017 704        |                     | EQUINOCCIO BAVAR DE IFA A OFFITEK SRL   | 0            | 204,111.68 |              | 4,361,292.47 | 09:32 |
| 16/10/2017 1664       |                     | INVERSIONES COCO TR                     | 0            | 22,859.82  |              | 4,384,152.29 | 09:32 |
| 16/10/2017 1700236090 |                     | ORD: SCRZDOSDXXX                        | 0            | 2,692.94   |              | 4,386,845.23 | 09:52 |
| 16/10/2017 9224778    |                     | TESORERIA NACION                        | 0            | 740,634.29 |              | 5,127,479.52 | 14:32 |
| 16/10/2017 0          |                     | Debito Pago Impuesto DGA                | 289,813.74   | 0          | 4,837,665.78 | 14:46        |       |
| 16/10/2017 0          | A010010010164935324 | Debito Comision Pago Imp. DGA           | 75.00        | 0          | 4,837,590.78 | 14:46        |       |
| 16/10/2017 13137      |                     | Pago de Cheque Via Camara               | 123,959.00   | 0          | 4,713,631.78 | 23:31        |       |
| 16/10/2017 13137      | A010010010164935323 | Impuesto Art.12 Ley No.288-04           | 185.93       | 0          | 4,713,445.85 | 23:31        |       |
| 17/10/2017 2973923    |                     | Zona Franca Mult Facturas ZFMC          | 0            | 3,270.00   |              | 4,716,715.85 | 09:33 |
| 17/10/2017 1700945048 | A010010010164935324 | Com.Transf. TRA Ref. 1700945048         | 2,397.50     | 0          | 4,714,318.35 | 09:41        |       |
| 17/10/2017 1700945048 |                     | Venta Divisas TRA Ref. 1700945048       | 538,902.86   | 0          | 4,175,415.49 | 09:41        |       |
| 17/10/2017 1700945048 | A010010010164935323 | Impuesto 0.15% Ley 288-04 Mesa Cambio   | 808.35       | 0          | 4,174,607.14 | 09:41        |       |
| 17/10/2017 3127556    |                     | ERICSSON DOMINIC 0060803005             | 0            | 6,383.84   |              | 4,180,990.98 | 14:32 |
| 17/10/2017 3134429    |                     | ASOC POPULAR DE 0043060015**FT. 136825  | 0            | 48,391.80  |              | 4,229,382.78 | 14:32 |
| 17/10/2017 9247071    |                     | TESORERIA NACION                        | 0            | 21,628.20  |              | 4,251,010.98 | 14:32 |
| 17/10/2017 0          |                     | OFFITEK, SRL -                          | 78,870.00    | 0          | 4,172,140.98 | 15:26        |       |
| 17/10/2017 0          | A010010010164935323 | Impuesto Art.12 Ley No.288-04           | 118.30       | 0          | 4,172,022.68 | 15:26        |       |
| 17/10/2017 0          |                     | OFFITEK, SRL -                          | 145,242.21   | 0          | 4,026,780.47 | 15:41        |       |
| 17/10/2017 0          | A010010010164935323 | Impuesto Art.12 Ley No.288-04           | 217.86       | 0          | 4,026,562.61 | 15:41        |       |
| 17/10/2017 0          |                     | OFFITEK, SRL -                          | 2,165,887.78 | 0          | 1,860,674.83 | 15:43        |       |
| 17/10/2017 0          | A010010010164935323 | Impuesto Art.12 Ley No.288-04           | 3,248.83     | 0          | 1,857,426.00 | 15:43        |       |
| 17/10/2017 5371387000 | A010010010164935323 | Impuesto Art.12 Ley No.288-04           | 38.77        | 0          | 1,857,387.23 | 16:40        |       |
| 17/10/2017 5371387000 |                     | EDESUR:5371387                          | 25,852.29    | 0          | 1,831,534.94 | 16:40        |       |
| 17/10/2017 13149      |                     | Pago de Cheque Via Camara               | 17,147.03    | 0          | 1,814,387.91 | 23:16        |       |
| 17/10/2017 13149      | A010010010164935323 | Impuesto Art.12 Ley No.288-04           | 25.72        | 0          | 1,814,362.19 | 23:16        |       |
| 18/10/2017 0          |                     | OFFITEK, SRL -                          | 28,756.60    | 0          | 1,785,605.59 | 02:23        |       |
| 18/10/2017 0          |                     | OFFITEK, SRL -                          | 46,256.02    | 0          | 1,739,349.57 | 02:23        |       |
| 18/10/2017 0          |                     | OFFITEK, SRL -                          | 23,020.20    | 0          | 1,716,329.37 | 02:23        |       |
| 18/10/2017 0          |                     | OFFITEK, SRL -                          | 12,128.47    | 0          | 1,704,200.90 | 02:23        |       |
| 8/10/2017 0           |                     | OFFITEK, SRL -                          | 11,435.83    | 0          | 1,692,765.07 | 02:23        |       |
| 8/10/2017 0           |                     | OFFITEK, SRL -                          | 3,585.00     | 0          | 1,689,180.07 | 02:23        |       |
| 18/10/2017 0          | A010010010164935323 | Impuesto Art.12 Ley No.288-04           | 43.13        | 0          | 1,689,136.94 | 02:23        |       |
| 18/10/2017 0          | A010010010164935323 | Impuesto Art.12 Ley No.288-04           | 69.38        | 0          | 1,689,067.56 | 02:23        |       |
| 18/10/2017 0          | A010010010164935323 | Impuesto Art.12 Ley No.288-04           | 34.53        | 0          | 1,689,033.03 | 02:23        |       |
| 18/10/2017 0          | A010010010164935323 | Impuesto Art.12 Ley No.288-04           | 18.19        | 0          | 1,689,014.84 | 02:23        |       |
| 18/10/2017 0          | A010010010164935323 | Impuesto Art.12 Ley No.288-04           | 17.15        | 0          | 1,688,997.69 | 02:23        |       |
| 18/10/2017 0          | A010010010164935323 | Impuesto Art.12 Ley No.288-04           | 5.37         | 0          | 1,688,992.32 | 02:23        |       |
| 18/10/2017 0          |                     | OFFITEK, SRL -                          | 90,699.83    | 0          | 1,598,292.49 | 02:24        |       |





|                       |                     |  |              |              |                 |       |
|-----------------------|---------------------|--|--------------|--------------|-----------------|-------|
| 18/10/2017 0          | A010010010164935323 | Impuesto Art.12 Ley No.288-04                      | 136.04       | 0            | 1,598,156.45    | 02:24 |
| 18/10/2017 0          | A010010010164935324 | COMISION SERVICIO ACH RD -APROBADAS                | 5.00         | 0            | 1,598,151.45    | 10:45 |
| 18/10/2017 0          | A010010010164935324 | COMISION SERVICIO ACH RD -APROBADAS                | 5.00         | 0            | 1,598,146.45    | 10:46 |
| 18/10/2017 0          | A010010010164935324 | COMISION SERVICIO ACH RD -APROBADAS                | 5.00         | 0            | 1,598,141.45    | 10:46 |
| 18/10/2017 0          | A010010010164935324 | COMISION SERVICIO ACH RD -APROBADAS                | 5.00         | 0            | 1,598,136.45    | 10:46 |
| 18/10/2017 0          | A010010010164935324 | COMISION SERVICIO ACH RD -APROBADAS                | 5.00         | 0            | 1,598,131.45    | 10:47 |
| 18/10/2017 0          | A010010010164935324 | COMISION SERVICIO ACH RD -APROBADAS                | 5.00         | 0            | 1,598,126.45    | 10:47 |
| 18/10/2017 0          | A010010010164935324 | COMISION SERVICIO ACH RD -APROBADAS                | 5.00         | 0            | 1,598,121.45    | 10:48 |
| 18/10/2017 0          | A010010010164935323 | Impuesto Art.12 Ley No.288-04                      | 552.00       | 0            | 1,597,569.45    | 12:45 |
| 18/10/2017 0          |                     | Cobro TC/Venta Divisas/Db.CTA.                     | 368,001.67   | 0            | 1,229,567.78    | 12:45 |
| 18/10/2017 0          |                     | MAPFRE-BHD COMPA-PAGOMAPFRE18/10/2017              | 0            | 4,442.00     | 1,234,009.78    | 12:58 |
| 18/10/2017 10816      |                     | IBANKING CR a Cta de UNIVERSIDAD NACIONAL          | 0            | 4,629.73     | 1,238,639.51    | 14:34 |
| 18/10/2017 3136028    |                     | CARDNET 0061760008                                 | 0            | 7,979.87     | 1,246,619.38    | 14:34 |
| 18/10/2017 13143      |                     | Pago Cheque Via Deposito                           | 7,122.38     | 0            | 1,239,497.00    | 17:17 |
| 18/10/2017 13143      | A010010010164935323 | Impuesto Art.12 Ley No.288-04                      | 10.68        | 0            | 1,239,486.32    | 17:17 |
| 18/10/2017 13148      |                     | Pago Cheque Via Deposito                           | 86,466.43    | 0            | 1,153,019.89    | 21:59 |
| 18/10/2017 13148      | A010010010164935323 | Impuesto Art.12 Ley No.288-04                      | 129.69       | 0            | 1,152,890.20    | 21:59 |
| 19/10/2017 716        |                     | RESTAURANT LINA PAGO SUPLIDORES                    | 0            | 19,574.13    | 1,172,464.33    | 09:33 |
| 19/10/2017 4618       |                     | INVERSIONES WHAL TR 2 IWB                          | 0            | 39,600.00    | 1,212,064.33    | 09:33 |
| 19/10/2017 9568115    |                     | TESORERIA NACION                                   | 0            | 330,074.01   | 1,542,138.34    | 14:33 |
| 19/10/2017 1700240679 |                     | ORD: SCRZDOSDXXX                                   | 0            | 394,975.07   | 1,937,113.41    | 14:52 |
| 20/10/2017 169        |                     | INEXPRESS DOMINI Paqo Fact 4407                    | 0            | 8,899.56     | 1,946,012.97    | 09:32 |
| 20/10/2017 769        |                     | SAPEPAGOS 0000009378                               | 0            | 1,877.65     | 1,947,890.62    | 09:32 |
| 20/10/2017 9581762    |                     | BANRESERVAS Banco BHD                              | 0            | 766.42       | 1,948,657.04    | 09:32 |
| 20/10/2017 0          |                     | HANS GLOBAL SUPP-2226775080000                     | 0            | 2,788.00     | 1,951,445.04    | 11:42 |
| 20/10/2017 1700963607 |                     | LBTR Db.Transf.Enviada BC DOP                      | 2,692.94     | 0            | 1,948,752.10    | 13:02 |
| 20/10/2017 9649761    |                     | BANRESERVAS Banco BHD                              | 0            | 39,107.76    | 1,987,859.86    | 14:32 |
| 20/10/2017 9651417    |                     | TESORERIA NACION                                   | 0            | 187,279.80   | 2,175,139.66    | 14:32 |
| 20/10/2017 1700963827 | A010010010164935324 | Com.Transf. TRA Ref. 1700963827                    | 2,399.00     | 0            | 2,172,740.66    | 15:44 |
| 20/10/2017 1700963827 |                     | Venta Divisas TRA Ref. 1700963827                  | 256,731.38   | 0            | 1,916,009.28    | 15:44 |
| 20/10/2017 1700963827 | A010010010164935323 | Impuesto 0.15% Ley 288-04 Mesa Cambio              | 385.10       | 0            | 1,915,624.18    | 15:44 |
| 20/10/2017 1700963822 |                     | Venta Divisas GI2 Ref. 1700963822                  | 70,464.39    | 0            | 1,845,159.79    | 15:53 |
| 20/10/2017 1700963822 | A010010010164935323 | Impuesto 0.15% Ley 288-04 Mesa Cambio              | 105.70       | 0            | 1,845,054.09    | 15:53 |
| 20/10/2017 13153      |                     | Pago cheque por caja                               | 5,000.00     | 0            | 1,840,054.09    | 19:11 |
| 20/10/2017 13153      | A010010010164935323 | Impuesto Art.12 Ley No.288-04                      | 7.50         | 0            | 1,840,046.59    | 19:11 |
| 20/10/2017 7220000000 |                     | TONER DEPOT INTE-PAGODEFACTURANO.136543.           | 0            | 19,319.97    | 1,859,366.56    | 19:26 |
| 23/10/2017 13152      |                     | Pago cheque por caja                               | 13,000.00    | 0            | 1,846,366.56    | 11:38 |
| 23/10/2017 13152      | A010010010164935323 | Impuesto Art.12 Ley No.288-04                      | 19.50        | 0            | 1,846,347.06    | 11:38 |
| 23/10/2017 4728       |                     | IBANKING CR a Cta de SOLTOUR SA                    | 0            | 214,760.00   | 2,061,107.06    | 09:31 |
| 23/10/2017 0          |                     | Deposito   | 0            | 2,520,387.43 | 4,581,494.49    | 10:49 |
| 23/10/2017 0          |                     | DEPOSITO:PAGO FACTURA DISTRIBUIDORA MOL            | 0            | 118,000.00   | EF 4,699,494.49 | 11:51 |
| 23/10/2017 13230      |                     | INVERSIONES ZAHE PAGO Inversiones Zahena SA        | 0            | 28,117.28    | 4,727,611.77    | 14:31 |
| 23/10/2017 9867149    |                     | TESORERIA NACION                                   | 0            | 125,010.87   | 4,852,622.64    | 14:31 |
| 23/10/2017 0          |                     | TRANSFERENCIA RECIBIDA DE MAGDELIN ALTAGRACIA BADI | 0            | 1,020.00     | 4,853,642.64    | 16:34 |
| 23/10/2017 13151      |                     | Pago Cheque Via Deposito                           | 43,188.00    | 0            | 4,810,454.64    | 21:35 |
| 23/10/2017 13151      | A010010010164935323 | Impuesto Art.12 Ley No.288-04                      | 64.78        | 0            | 4,810,389.86    | 21:35 |
| 24/10/2017 0          |                     | LABORATORIOS SIN-FACTS.135469135655135711136224    | 0            | 16,658.41    | 4,827,048.27    | 07:16 |
| 24/10/2017 0          |                     | Debito Pago Impuesto DGA                           | 204,152.97   | 0            | 4,622,895.30    | 09:15 |
| 24/10/2017 0          | A010010010164935324 | Debito Comision Pago Imp. DGA                      | 75.00        | 0            | 4,622,820.30    | 09:15 |
| 24/10/2017 121        |                     | PNUD PNUD 137194 adq recu                          | 0            | 345,992.02   | 4,968,812.32    | 09:32 |
| 24/10/2017 312        |                     | INVERSIONES STON PAGO TRANSFERENCIA                | 0            | 16,163.64    | 4,984,975.96    | 09:32 |
| 24/10/2017 3590000008 |                     | HAINA INTERNATIO-FT-135958Y135960PORMATERIALESDEOF | 0            | 3,931.00     | 4,988,906.96    | 10:31 |
| 24/10/2017 13155      |                     | Pago cheque por caja                               | 692,988.00   | 0            | 4,295,918.96    | 11:51 |
| 24/10/2017 13155      | A010010010164935323 | Impuesto Art.12 Ley No.288-04                      | 1,039.48     | 0            | 4,294,879.48    | 11:51 |
| 24/10/2017 1700974658 |                     | Venta Divisas GI2 Ref. 1700974658                  | 105,545.62   | 0            | 4,189,333.86    | 12:00 |
| 24/10/2017 1700974658 | A010010010164935323 | Impuesto 0.15% Ley 288-04 Mesa Cambio              | 158.32       | 0            | 4,189,175.54    | 12:00 |
| 24/10/2017 7717       |                     | IBANKING CR a Cta de UNIVERSIDAD NACIONAL          | 0            | 72,442.47    | 4,261,618.01    | 14:33 |
| 24/10/2017 9959480    |                     | TESORERIA NACION                                   | 0            | 58,153.81    | 4,319,771.82    | 14:33 |
| 24/10/2017 1700974587 | A010010010164935324 | Com.Transf. TRA Ref. 1700974587                    | 2,399.00     | 0            | 4,317,372.82    | 14:44 |
| 24/10/2017 1700974587 |                     | Venta Divisas TRA Ref. 1700974587                  | 1,559,050.13 | 0            | 2,758,322.69    | 14:44 |
| 24/10/2017 1700974587 | A010010010164935323 | Impuesto 0.15% Ley 288-04 Mesa Cambio              | 2,338.58     | 0            | 2,755,984.11    | 14:44 |
| 24/10/2017 3579       | A010010010164935324 | Comision Dev.Cheque Depositado                     | 300.00       | 0            | 2,755,684.11    | 15:47 |
| 24/10/2017 3579       |                     | Ck.Devuelto Recibido/Camara                        | 9,900.52     | 0            | 2,745,783.59    | 15:47 |
| 24/10/2017 98         | A010010010164935324 | Comision Dev.Cheque Depositado                     | 300.00       | 0            | 2,745,483.59    | 15:48 |
| 24/10/2017 98         |                     | Ck.Devuelto Recibido/Camara                        | 13,392.35    | 0            | 2,732,091.24    | 15:48 |
| 25/10/2017 479        |                     | HOTELERA BAVARO PAGO A SUPLIDORES OCTUBRE 2017     | 0            | 15,658.00    | 2,747,749.24    | 09:32 |
| 25/10/2017 54433      |                     | BANRESERVAS Banco BHD                              | 0            | 101,436.42   | 2,849,185.66    | 09:32 |





|                       |                     |  |            |              |    |              |       |
|-----------------------|---------------------|--|------------|--------------|----|--------------|-------|
| 25/10/2017 0          |                     | MERCATODO, S.A.S-TRANSFERENCIA                     | 0          | 235,423.05   |    | 3,084,608.71 | 12:24 |
| 25/10/2017 62613      |                     | TESORERIA NACION                                   | 0          | 169,217.68   |    | 3,253,826.39 | 14:32 |
| 25/10/2017 13156      |                     | Pago Cheque Via Deposito                           | 80,734.20  | 0            |    | 3,173,092.19 | 17:22 |
| 25/10/2017 13156      | A010010010164935323 | Impuesto Art.12 Ley No.288-04                      | 121.10     | 0            |    | 3,172,971.09 | 17:22 |
| 25/10/2017 1700246704 |                     | ORD: EDESUR DOMINICANA, SOCIEDAD ANONIMA           | 0          | 144,502.80   |    | 3,317,473.89 | 18:58 |
| 26/10/2017 8098207399 | A010010010164935323 | Impuesto Art.12 Ley No.288-04                      | 16.66      | 0            |    | 3,317,457.23 | 08:14 |
| 26/10/2017 8098207399 |                     | ORANGE:8098207399                                  | 11,111.95  | 0            |    | 3,306,345.28 | 08:14 |
| 26/10/2017 0          |                     | OFFITEK, SRL -                                     | 1,416.00   | 0            |    | 3,304,929.28 | 08:18 |
| 26/10/2017 0          | A010010010164935323 | Impuesto Art.12 Ley No.288-04                      | 2.12       | 0            |    | 3,304,927.16 | 08:18 |
| 26/10/2017 0          |                     | OFFITEK, SRL -                                     | 16,976.07  | 0            |    | 3,287,951.09 | 08:19 |
| 26/10/2017 0          | A010010010164935323 | Impuesto Art.12 Ley No.288-04                      | 25.46      | 0            |    | 3,287,925.63 | 08:19 |
| 26/10/2017 0          |                     | OFFITEK, SRL -                                     | 15,340.00  | 0            |    | 3,272,585.63 | 08:20 |
| 26/10/2017 0          | A010010010164935323 | Impuesto Art.12 Ley No.288-04                      | 23.01      | 0            |    | 3,272,562.62 | 08:20 |
| 26/10/2017 0          |                     | OFFITEK, SRL -                                     | 28,095.00  | 0            |    | 3,244,467.62 | 08:34 |
| 26/10/2017 0          | A010010010164935323 | Impuesto Art.12 Ley No.288-04                      | 42.14      | 0            |    | 3,244,425.48 | 08:34 |
| 26/10/2017 0          |                     | OFFITEK, SRL -                                     | 767,000.02 | 0            |    | 2,477,425.46 | 08:37 |
| 26/10/2017 0          | A010010010164935323 | Impuesto Art.12 Ley No.288-04                      | 1,150.50   | 0            |    | 2,476,274.96 | 08:37 |
| 26/10/2017 0          |                     | OFFITEK, SRL -                                     | 149,529.60 | 0            |    | 2,326,745.36 | 08:41 |
| 26/10/2017 0          | A010010010164935323 | Impuesto Art.12 Ley No.288-04                      | 224.29     | 0            |    | 2,326,521.07 | 08:41 |
| 26/10/2017 0          |                     | OFFITEK, SRL -                                     | 4,396.40   | 0            |    | 2,322,124.67 | 08:43 |
| 26/10/2017 0          | A010010010164935323 | Impuesto Art.12 Ley No.288-04                      | 6.59       | 0            |    | 2,322,118.08 | 08:43 |
| 26/10/2017 0          |                     | OFFITEK, SRL -                                     | 89,264.36  | 0            |    | 2,232,853.72 | 08:45 |
| 26/10/2017 0          | A010010010164935323 | Impuesto Art.12 Ley No.288-04                      | 133.89     | 0            |    | 2,232,719.83 | 08:45 |
| 26/10/2017 0          |                     | OFFITEK, SRL -                                     | 255,965.60 | 0            |    | 1,976,754.23 | 08:47 |
| 26/10/2017 0          | A010010010164935323 | Impuesto Art.12 Ley No.288-04                      | 383.94     | 0            |    | 1,976,370.29 | 08:47 |
| 26/10/2017 624        |                     | DESARROLLOS SOL DESARROLLOS SOL S A S              | 0          | 40,840.17    |    | 2,017,210.46 | 09:34 |
| 26/10/2017 398158     |                     | TESORERIA NACION                                   | 0          | 291,324.18   |    | 2,308,534.64 | 14:31 |
| 26/10/2017 0          | A010010010164935324 | COMISION SERVICIO ACH RD -APROBADAS                | 5.00       | 0            |    | 2,308,529.64 | 15:37 |
| 26/10/2017 0          | A010010010164935324 | COMISION SERVICIO ACH RD -APROBADAS                | 5.00       | 0            |    | 2,308,524.64 | 15:37 |
| 26/10/2017 0          | A010010010164935324 | COMISION SERVICIO ACH RD -APROBADAS                | 5.00       | 0            |    | 2,308,519.64 | 15:37 |
| 26/10/2017 0          | A010010010164935324 | COMISION SERVICIO ACH RD -APROBADAS                | 5.00       | 0            |    | 2,308,514.64 | 15:37 |
| 26/10/2017 0          | A010010010164935324 | COMISION SERVICIO ACH RD -APROBADAS                | 5.00       | 0            |    | 2,308,509.64 | 15:37 |
| 26/10/2017 0          | A010010010164935324 | COMISION SERVICIO ACH RD -APROBADAS                | 5.00       | 0            |    | 2,308,504.64 | 15:38 |
| 26/10/2017 0          | A010010010164935324 | COMISION SERVICIO ACH RD -APROBADAS                | 5.00       | 0            |    | 2,308,499.64 | 15:38 |
| 26/10/2017 1700983515 | A010010010164935324 | Com.Transf. TRA Ref. 1700983515                    | 2,399.00   | 0            |    | 2,306,100.64 | 16:17 |
| 26/10/2017 1700983515 |                     | Venta Divisas TRA Ref. 1700983515                  | 746,890.27 | 0            |    | 1,559,210.37 | 16:17 |
| 26/10/2017 1700983515 | A010010010164935323 | Impuesto 0.15% Ley 288-04 Mesa Cambio              | 1,120.34   | 0            |    | 1,558,090.03 | 16:17 |
| 26/10/2017 1700983513 | A010010010164935324 | Com.Transf. TRA Ref. 1700983513                    | 2,399.00   | 0            |    | 1,555,691.03 | 16:19 |
| 26/10/2017 1700983513 |                     | Venta Divisas TRA Ref. 1700983513                  | 145,369.32 | 0            |    | 1,410,321.71 | 16:19 |
| 26/10/2017 1700983513 | A010010010164935323 | Impuesto 0.15% Ley 288-04 Mesa Cambio              | 218.05     | 0            |    | 1,410,103.66 | 16:19 |
| 26/10/2017 9909330000 | A010010010164935323 | Impuesto Art.12 Ley No.288-04                      | 33.59      | 0            |    | 1,410,070.07 | 17:00 |
| 26/10/2017 9909330000 |                     | ARS Palic:990933                                   | 22,395.28  | 0            |    | 1,387,674.79 | 17:00 |
| 26/10/2017 13154      |                     | Pago Cheque Via Deposito                           | 21,981.70  | 0            |    | 1,365,693.09 | 20:01 |
| 26/10/2017 13154      | A010010010164935323 | Impuesto Art.12 Ley No.288-04                      | 32.97      | 0            |    | 1,365,660.12 | 20:01 |
| 27/10/2017 624243     |                     | BANRESERVAS Banco BHD                              | 0          | 6,719.99     |    | 1,372,380.11 | 09:33 |
| 27/10/2017 3590000008 |                     | HAINA INTERNATIO-FACTURASVARIASPORSUMINISTRODEOFIC | 0          | 37,752.58    |    | 1,410,132.69 | 11:45 |
| 27/10/2017 1700986033 | A010010010164935324 | Com.Transf. TRA Ref. 1700986033                    | 2,399.00   | 0            |    | 1,407,733.69 | 12:04 |
| 27/10/2017 1700986033 |                     | Venta Divisas TRA Ref. 1700986033                  | 507,374.11 | 0            |    | 900,359.58   | 12:04 |
| 27/10/2017 1700986033 | A010010010164935323 | Impuesto 0.15% Ley 288-04 Mesa Cambio              | 761.06     | 0            |    | 899,598.52   | 12:04 |
| 27/10/2017 0          |                     | OFFITEK, SRL -                                     | 20,903.00  | 0            |    | 878,695.52   | 17:45 |
| 27/10/2017 0          | A010010010164935323 | Impuesto Art.12 Ley No.288-04                      | 31.35      | 0            |    | 878,664.17   | 17:45 |
| 27/10/2017 0          |                     | Debito Pago Impuesto DGA                           | 477,564.67 | 0            |    | 401,099.50   | 17:48 |
| 27/10/2017 0          | A010010010164935324 | Debito Comision Pago Imp. DGA                      | 75.00      | 0            |    | 401,024.50   | 17:48 |
| 30/10/2017 0          |                     | Deposito   | 0          | 2,420,185.84 | CK | 2,821,210.34 | 11:34 |
| 30/10/2017 143        |                     | MOLINOS DEL OZAM MM 137026                         | 0          | 2,163.79     |    | 2,823,374.13 | 09:35 |
| 30/10/2017 430        |                     | INVERSIONES COCO TR                                | 0          | 25,513.73    |    | 2,848,887.86 | 09:35 |
| 30/10/2017 981        |                     | BCLO BRISA PUNTA PAGO UPLIDORES DE BCLO BRISA P C  | 0          | 108.56       |    | 2,848,996.42 | 09:35 |
| 30/10/2017 3171631    |                     | BRIGHTSTAR DOMIN 0061386009                        | 0          | 5,201.98     |    | 2,854,198.40 | 09:35 |
| 30/10/2017 13158      |                     | Pago cheque por caja                               | 600,000.00 | 0            |    | 2,254,198.40 | 11:30 |
| 30/10/2017 13158      | A010010010164935323 | Impuesto Art.12 Ley No.288-04                      | 900.00     | 0            |    | 2,253,298.40 | 11:30 |
| 30/10/2017 306        |                     | D b.N mina Empresarial/Cr.Cta.                     | 121,757.22 | 0            |    | 2,131,541.18 | 12:18 |
| 30/10/2017 306        | A010010010164935323 | Impuesto Art.12 Ley No.288-04                      | 182.63     | 0            |    | 2,131,358.55 | 12:18 |
| 0/10/2017 306         | A010010010164935324 | COMISION SERVICIO NOMINA RD -APROBADAS             | 48.00      | 0            |    | 2,131,310.55 | 12:18 |
| 0/10/2017 897863      |                     | TESORERIA NACION                                   | 0          | 51,908.46    |    | 2,183,219.01 | 14:34 |
| 30/10/2017 1700251604 |                     | ORD: SCRZDOSDXXX                                   | 0          | 189,881.41   |    | 2,373,100.42 | 15:34 |
| 30/10/2017 0          |                     | Debito Pago Impuesto DGA                           | 417,594.58 | 0            |    | 1,955,505.84 | 16:08 |
| 30/10/2017 0          | A010010010164935324 | Debito Comision Pago Imp. DGA                      | 75.00      | 0            |    | 1,955,480.84 | 16:08 |
| 30/10/2017 13157      |                     | Pago de Cheque Via Camara                          | 121,492.80 | 0            |    | 1,833,938.04 | 23:27 |
| 30/10/2017 13157      | A010010010164935323 | Impuesto Art.12 Ley No.288-04                      | 182.23     | 0            |    | 1,833,755.81 | 23:27 |
| 31/10/2017 0          |                     | OFFITEK, SRL -                                     | 152,928.00 | 0            |    | 1,680,827.81 | 02:59 |






|                       |                     |  |            |           |              |       |
|-----------------------|---------------------|--|------------|-----------|--------------|-------|
| 31/10/2017 0          |                     | OFFITEK, SRL -                                     | 84,176.21  | 0         | 1,596,651.60 | 02:59 |
| 31/10/2017 0          | A010010010164935323 | Impuesto Art.12 Ley No.288-04                      | 229.39     | 0         | 1,596,422.21 | 02:59 |
| 31/10/2017 0          | A010010010164935323 | Impuesto Art.12 Ley No.288-04                      | 126.26     | 0         | 1,596,295.95 | 02:59 |
| 31/10/2017 13159      |                     | Pago cheque por caja                               | 4,914.03   | 0         | 1,591,381.92 | 08:29 |
| 31/10/2017 13159      | A010010010164935323 | Impuesto Art.12 Ley No.288-04                      | 7.37       | 0         | 1,591,374.55 | 08:29 |
| 31/10/2017 421        |                     | VIVA LAS TERRENA OFFITEK SRLVIVA LAS TERRENAS      | 0          | 12,694.94 | 1,604,069.49 | 09:34 |
| 31/10/2017 1390       |                     | INVERSIONES AREI INVERSIONES AREITO S A            | 0          | 9,628.80  | 1,613,698.29 | 09:34 |
| 31/10/2017 1459       |                     | ETC DOMINICANA S PAGO A SUPLIDORES OCTUBRE 2017    | 0          | 1,751.27  | 1,615,449.56 | 09:34 |
| 31/10/2017 1500       |                     | DESARROLLOS SOL DESARROLLOS SOL S A S              | 0          | 2,639.43  | 1,618,088.99 | 09:34 |
| 31/10/2017 6066       |                     | IBANKING CR a Cta de BEST SUPPLY SRL               | 0          | 66,861.87 | 1,684,950.86 | 09:34 |
| 31/10/2017 927740     |                     | BANRESERVAS Banco BHD                              | 0          | 13,419.83 | 1,698,370.69 | 09:34 |
| 31/10/2017 0          | A010010010164935324 | COMISION SERVICIO ACH RD -APROBADAS                | 5.00       | 0         | 1,698,365.69 | 10:48 |
| 31/10/2017 0          | A010010010164935324 | COMISION SERVICIO ACH RD -APROBADAS                | 5.00       | 0         | 1,698,360.69 | 10:48 |
| 31/10/2017 20723      |                     | IBANKING CR a Cta de BEST SUPPLY SRL               | 0          | 69,045.91 | 1,767,406.60 | 14:37 |
| 31/10/2017 948028     |                     | BANRESERVAS Banco BHD                              | 0          | 26,386.61 | 1,793,793.21 | 14:37 |
| 31/10/2017 948977     |                     | BANRESERVAS Banco BHD                              | 0          | 25,003.02 | 1,818,796.23 | 14:37 |
| 31/10/2017 1710       | A010010010164935324 | Comision Dev.Cheque Depositado                     | 300.00     | 0         | 1,818,496.23 | 14:56 |
| 31/10/2017 1927       | A010010010164935324 | Comision Dev.Cheque Depositado                     | 300.00     | 0         | 1,818,196.23 | 14:56 |
| 31/10/2017 1710       |                     | Ck.Devuelto Recibido/Camara                        | 17,196.44  | 0         | 1,800,999.79 | 14:56 |
| 31/10/2017 1927       |                     | Ck.Devuelto Recibido/Camara                        | 6,060.00   | 0         | 1,794,939.79 | 14:56 |
| 31/10/2017 13161      |                     | Pago cheque por caja                               | 6,413.55   | 0         | 1,788,526.24 | 15:48 |
| 31/10/2017 13161      | A010010010164935323 | Impuesto Art.12 Ley No.288-04                      | 9.62       | 0         | 1,788,516.62 | 15:48 |
| 31/10/2017 13160      |                     | Pago cheque por caja                               | 7,640.30   | 0         | 1,780,876.32 | 16:40 |
| 31/10/2017 13160      | A010010010164935323 | Impuesto Art.12 Ley No.288-04                      | 11.46      | 0         | 1,780,864.86 | 16:40 |
| 31/10/2017 1701000648 | A010010010164935324 | Com.Transf. TRA Ref. 1701000648                    | 2,399.50   | 0         | 1,778,465.36 | 16:56 |
| 31/10/2017 1701000648 |                     | Venta Divisas TRA Ref. 1701000648                  | 137,191.89 | 0         | 1,641,273.47 | 16:56 |
| 31/10/2017 1701000648 | A010010010164935323 | Impuesto 0.15% Ley 288-04 Mesa Cambio              | 205.79     | 0         | 1,641,067.68 | 16:56 |
| 31/10/2017 0          |                     | INVERSIONES AZUL-1-7665940897 TRANSFERENCIA ENTRE  | 0          | 28,350.26 | 1,669,417.94 | 17:29 |
| 31/10/2017 0          |                     | INVERSIONES AZUL-1-7665940897 TRANSFERENCIA ENTRE  | 0          | 9,168.95  | 1,678,586.89 | 17:32 |
| 31/10/2017 0          |                     | INVERSIONES AZUL-1-7665940897 TRANSFERENCIA ENTRE  | 0          | 97,887.03 | 1,776,473.92 | 17:36 |
| 31/10/2017 0          |                     | INVERSIONES AZUL-1-7665940897 TRANSFERENCIA ENTRE  | 0          | 48,589.59 | 1,825,063.51 | 17:43 |
| 31/10/2017 13150      |                     | Pago de Cheque Via Camara                          | 2,000.00   | 0         | 1,823,063.51 | 23:50 |
| 31/10/2017 13150      | A010010010164935323 | Impuesto Art.12 Ley No.288-04                      | 3.00       | 0         | 1,823,060.51 | 23:50 |
| 31/10/2017 0          |                     | Reten.Norma 13=11 1% DGII RD                       | 34.73      | 0         | 1,823,025.78 | 23:59 |
| 31/10/2017 0          |                     | Com.por Envio/Retencion Estado                     | 100.00     | 0         | 1,822,925.78 | 23:59 |
| 31/10/2017 0          |                     | Comision Mensual Mant. Cuenta                      | 200.00     | 0         | 1,822,725.78 | 23:59 |
| 31/10/2017 0          |                     | Pago intereses CC                                  | 0          | 3,472.74  | 1,826,198.52 | 23:59 |
| 01/11/2017 0          | A010010010165830306 | CARGO USO TRANSITO SIN LINEA CK0000013157 30/10/1  | 250.00     | 0         | 1,825,948.52 | 06:21 |
| 01/11/2017 0          |                     | HANS GLOBAL SUPP-2244176440000                     | 0          | 8,135.04  | 1,834,083.56 | 07:53 |
| 01/11/2017 662        |                     | INVERSIONES AGAR INVERSIONES AGARA S A             | 0          | 9,496.52  | 1,843,580.08 | 09:33 |
| 01/11/2017 975082     |                     | BANRESERVAS Banco BHD                              | 0          | 7,747.28  | 1,851,327.36 | 09:33 |
| 01/11/2017 0          |                     | OFFITEK, SRL -                                     | 61,326.37  | 0         | 1,790,000.99 | 10:27 |
| 01/11/2017 0          | A010010010165830307 | Impuesto Art.12 Ley No.288-04                      | 91.98      | 0         | 1,789,909.01 | 10:27 |
| 01/11/2017 0          |                     | Debito por Pago TSS                                | 81,971.97  | 0         | 1,707,937.04 | 10:32 |
| 01/11/2017 0          |                     | Debito por Pago INFOTEP                            | 3,430.00   | 0         | 1,704,507.04 | 10:34 |
| 01/11/2017 0          | A010010010165830306 | Comision por Pago INFOTEP                          | 75.00      | 0         | 1,704,432.04 | 10:34 |
| 01/11/2017 0          |                     | Debito por Pago INFOTEP                            | 3,430.00   | 0         | 1,701,002.04 | 10:35 |
| 01/11/2017 0          | A010010010165830306 | Comision por Pago INFOTEP                          | 75.00      | 0         | 1,700,927.04 | 10:35 |
| 01/11/2017 13165      |                     | Pago cheque por caja                               | 396,604.00 | 0         | 1,304,323.04 | 12:15 |
| 01/11/2017 13165      | A010010010165830307 | Impuesto Art.12 Ley No.288-04                      | 594.90     | 0         | 1,303,728.14 | 12:15 |
| 01/11/2017 13018      |                     | INEXPRESS DOMINI Paqo Fact 4539                    | 0          | 4,998.08  | 1,308,726.22 | 14:34 |
| 01/11/2017 13910      |                     | IBANKING CR a Cta de VIAJERSA S A                  | 0          | 3,417.64  | 1,312,143.86 | 14:34 |
| 01/11/2017 988226     |                     | TESORERIA NACION                                   | 0          | 2,237.40  | 1,314,381.26 | 14:34 |
| 01/11/2017 13163      |                     | Pago de Cheque Via Camara                          | 2,000.00   | 0         | 1,312,381.26 | 23:27 |
| 01/11/2017 13163      | A010010010165830307 | Impuesto Art.12 Ley No.288-04                      | 3.00       | 0         | 1,312,378.26 | 23:27 |
| 02/11/2017 0          |                     | HOTELES NACIONAL-PAGOAPROVEEDORESDEHOTELESNACIONAL | 0          | 24,029.40 | 1,336,407.66 | 02:54 |
| 02/11/2017 3700000000 |                     | HANS GLOBAL SUPP-COMPRADEHGS                       | 0          | 4,285.00  | 1,340,692.66 | 14:52 |
| 02/11/2017 13167      |                     | Pago cheque por caja                               | 327,030.00 | 0         | 1,013,662.66 | 15:45 |
| 12/11/2017 13167      | A010010010165830307 | Impuesto Art.12 Ley No.288-04                      | 490.54     | 0         | 1,013,172.12 | 15:45 |
| 12/11/2017 13164      |                     | Pago Cheque Via Deposito                           | 95,178.80  | 0         | 917,993.32   | 20:20 |
| 12/11/2017 13164      | A010010010165830307 | Impuesto Art.12 Ley No.288-04                      | 142.76     | 0         | 917,850.56   | 20:20 |
| 02/11/2017 13166      |                     | Pago de Cheque Via Camara                          | 2,000.00   | 0         | 915,850.56   | 23:17 |
| 02/11/2017 13166      | A010010010165830307 | Impuesto Art.12 Ley No.288-04                      | 3.00       | 0         | 915,847.56   | 23:17 |
| 03/11/2017 1700000000 |                     | ADMINISTRADORA D-ARSPALICPAGOFACTURAS              | 0          | 17,109.75 | 932,957.31   | 07:16 |
| 03/11/2017 1900000000 |                     | ADMINISTRADORA D-ARSPALICPAGOFACTURAS              | 0          | 96,086.69 | 1,029,044.00 | 07:17 |





|            |            |   |            |              |              |                    |
|------------|------------|---|------------|--------------|--------------|--------------------|
| 03/11/2017 | 1042648    | BANRESERVAS Banco BHD   | 0          | 1,033.98     | 1,030,077.98 | 09:32              |
| 03/11/2017 | 8513       | MOLINOS MODERNOS MM 136815 136812                                 | 0          | 8,967.86     | 1,039,045.84 | 14:31              |
| 03/11/2017 | 10554      | OCCIFITUR DOMINI OCCIFITUR HOTEL<br>EMBAJADOR                     | 0          | 14,165.30    | 1,053,211.14 | 14:31              |
| 03/11/2017 | 0          | Deposito  | 0          | 2,721,767.27 | CK           | 3,774,978.41 18:17 |
| 03/11/2017 | 13162      | Pago Cheque Via Deposito  | 79,003.79  | 0            | 3,695,974.62 | 21:30              |
| 03/11/2017 | 13162      | A010010010165830307 Impuesto Art.12 Ley No.288-04                 | 118.50     | 0            | 3,695,856.12 | 21:30              |
| 07/11/2017 | 0          | MAPFRE-BHD COMPA-<br>PAGOMAPFRE07/11/2017                         | 0          | 16,400.01    | 3,712,256.13 | 12:27              |
| 07/11/2017 | 1095667    | BANRESERVAS Banco BHD   | 0          | 1,073.80     | 3,713,329.93 | 14:35              |
| 07/11/2017 | 1096014    | TESORERIA NACION  | 0          | 378,156.14   | 4,091,486.07 | 14:35              |
| 07/11/2017 | 1701017847 | Venta Divisas GI2 Ref. 1701017847                                 | 118,055.40 | 0            | 3,973,430.67 | 14:50              |
| 07/11/2017 | 1701017847 | A010010010165830307 Impuesto 0.15% Ley 288-04 Mesa Cambio         | 177.08     | 0            | 3,973,253.59 | 14:50              |
| 07/11/2017 | 1486       | A010010010165830306 Comision Dev.Cheque Depositado                | 300.00     | 0            | 3,972,953.59 | 14:56              |
| 07/11/2017 | 1486       | Ck.Devuelto Recibido/Camara                                       | 146,999.98 | 0            | 3,825,953.61 | 14:56              |
| 07/11/2017 | 342        | A010010010165830306 Comision Dev.Cheque Depositado                | 300.00     | 0            | 3,825,653.61 | 14:57              |
| 07/11/2017 | 2514       | A010010010165830306 Comision Dev.Cheque Depositado                | 300.00     | 0            | 3,825,353.61 | 14:57              |
| 07/11/2017 | 342        | Ck.Devuelto Recibido/Camara                                       | 1,598.00   | 0            | 3,823,755.61 | 14:57              |
| 07/11/2017 | 2514       | Ck.Devuelto Recibido/Camara                                       | 22,751.50  | 0            | 3,801,004.11 | 14:57              |
| 07/11/2017 | 0          | OFFITEK, SRL -  | 20,455.10  | 0            | 3,780,549.01 | 15:38              |
| 07/11/2017 | 0          | OFFITEK, SRL -  | 16,000.00  | 0            | 3,764,549.01 | 15:38              |
| 07/11/2017 | 0          | OFFITEK, SRL -  | 7,080.00   | 0            | 3,757,469.01 | 15:38              |
| 07/11/2017 | 0          | A010010010165830307 Impuesto Art.12 Ley No.288-04                 | 30.68      | 0            | 3,757,438.33 | 15:38              |
| 07/11/2017 | 0          | A010010010165830307 Impuesto Art.12 Ley No.288-04                 | 24.00      | 0            | 3,757,414.33 | 15:38              |
| 07/11/2017 | 0          | A010010010165830307 Impuesto Art.12 Ley No.288-04                 | 10.62      | 0            | 3,757,403.71 | 15:38              |
| 07/11/2017 | 0          | TRANSFERENCIA RECIBIDA DE HANSEL<br>WILLIAM                       | 0          | 326.00       | 3,757,729.71 | 16:01              |
| 08/11/2017 | 0          | OFFITEK, SRL -  | 35,046.00  | 0            | 3,722,683.71 | 04:35              |
| 08/11/2017 | 0          | OFFITEK, SRL -  | 25,245.01  | 0            | 3,697,438.70 | 04:35              |
| 08/11/2017 | 0          | OFFITEK, SRL -  | 39,658.06  | 0            | 3,657,780.64 | 04:35              |
| 08/11/2017 | 0          | OFFITEK, SRL -  | 341,574.60 | 0            | 3,316,206.04 | 04:35              |
| 08/11/2017 | 0          | A010010010165830307 Impuesto Art.12 Ley No.288-04                 | 52.56      | 0            | 3,316,153.48 | 04:35              |
| 08/11/2017 | 0          | A010010010165830307 Impuesto Art.12 Ley No.288-04                 | 37.86      | 0            | 3,316,115.62 | 04:35              |
| 08/11/2017 | 0          | A010010010165830307 Impuesto Art.12 Ley No.288-04                 | 59.48      | 0            | 3,316,056.14 | 04:35              |
| 08/11/2017 | 0          | A010010010165830307 Impuesto Art.12 Ley No.288-04                 | 512.36     | 0            | 3,315,543.78 | 04:35              |
| 08/11/2017 | 0          | Debito Pago Impuesto DGA  | 534,177.08 | 0            | 2,781,366.70 | 09:56              |
| 08/11/2017 | 0          | A010010010165830306 Debito Comision Pago Imp. DGA                 | 75.00      | 0            | 2,781,291.70 | 09:56              |
| 08/11/2017 | 0          | A010010010165830306 COMISION SERVICIO ACH RD -APROBADAS           | 5.00       | 0            | 2,781,286.70 | 10:45              |
| 08/11/2017 | 0          | A010010010165830306 COMISION SERVICIO ACH RD -APROBADAS           | 5.00       | 0            | 2,781,281.70 | 10:45              |
| 08/11/2017 | 0          | A010010010165830306 COMISION SERVICIO ACH RD -APROBADAS           | 5.00       | 0            | 2,781,276.70 | 10:45              |
| 08/11/2017 | 0          | A010010010165830306 COMISION SERVICIO ACH RD -APROBADAS           | 5.00       | 0            | 2,781,271.70 | 10:45              |
| 08/11/2017 | 11092      | IBANKING CR a Cta de GRUPO ABRAXA SRL                             | 0          | 8,002.66     | 2,789,274.36 | 14:31              |
| 09/11/2017 | 0          | TRANSFERENCIA RECIBIDA DE MAGDELIN<br>ALTAGRACIA BADI             | 0          | 3,751.00     | 2,793,025.36 | 09:09              |
| 09/11/2017 | 210        | INVERSIONES ZAHE PAGO Inversiones Zahena<br>SA                    | 0          | 7,257.00     | 2,800,282.36 | 09:34              |
| 09/11/2017 | 1406       | IBANKING CR a Cta de UNIVERSIDAD<br>NACIONAL                      | 0          | 62,815.27    | 2,863,097.63 | 09:34              |
| 09/11/2017 | 1561       | IBANKING CR a Cta de SUPLIDORES<br>PAPELERIA                      | 0          | 1,892.00     | 2,864,989.63 | 09:34              |
| 09/11/2017 | 1701024786 | A010010010165830306 Com.Transf. TRA Ref. 1701024786               | 2,399.50   | 0            | 2,862,590.13 | 10:34              |
| 09/11/2017 | 1701024786 | Venta Divisas TRA Ref. 1701024786                                 | 61,907.10  | 0            | 2,800,683.03 | 10:34              |
| 09/11/2017 | 1701024786 | A010010010165830307 Impuesto 0.15% Ley 288-04 Mesa Cambio         | 92.86      | 0            | 2,800,590.17 | 10:34              |
| 09/11/2017 | 13173      | Pago cheque por caja  | 703,900.00 | 0            | 2,096,690.17 | 12:57              |
| 09/11/2017 | 13173      | A010010010165830307 Impuesto Art.12 Ley No.288-04                 | 1,055.85   | 0            | 2,095,634.32 | 12:57              |
| 09/11/2017 | 8834       | COMPANIA COMERCI Paqo Factura                                     | 0          | 312,830.96   | 2,408,465.28 | 14:33              |
| 09/11/2017 | 13174      | Pago de Cheque Via Camara   | 170,400.00 | 0            | 2,238,065.28 | 23:16              |
| 09/11/2017 | 13174      | A010010010165830307 Impuesto Art.12 Ley No.288-04                 | 255.60     | 0            | 2,237,809.68 | 23:16              |
| 10/11/2017 | 0          | PAGO IMPUESTOS DGII-REFER. NO.<br>179533841799                    | 2,000.00   | 0            | 2,235,809.68 | 11:33              |
| 10/11/2017 | 0          | A010010010165830306 COMISION PAGO DGII-REFER. NO.<br>179533841799 | 75.00      | 0            | 2,235,734.68 | 11:33              |
| 10/11/2017 | 0          | PAGO IMPUESTOS DGII-REFER. NO.<br>179533841608                    | 1,008.41   | 0            | 2,234,726.27 | 11:34              |
| 10/11/2017 | 0          | A010010010165830306 COMISION PAGO DGII-REFER. NO.<br>179533841608 | 75.00      | 0            | 2,234,651.27 | 11:34              |
| 10/11/2017 | 7818       | AMCOR RIGID PLAS Transferencias Locales                           | 0          | 16,884.16    | 2,251,485.43 | 14:34              |
| 10/11/2017 | 9799       | EQUINOCCIO BAVAR DE IFA A OFFITEK SRL                             | 0          | 210,134.40   | 2,461,619.83 | 14:34              |
| 10/11/2017 | 1425569    | TESORERIA NACION  | 0          | 11,480.80    | 2,473,100.63 | 14:34              |
| 10/11/2017 | 13175      | Pago cheque por caja  | 10,987.70  | 0            | 2,462,112.93 | 15:16              |
| 10/11/2017 | 13175      | A010010010165830307 Impuesto Art.12 Ley No.288-04                 | 16.48      | 0            | 2,462,096.45 | 15:16              |
| 10/11/2017 | 1700263587 | ORD: CRISTOBAL COLON S A  | 0          | 137,179.29   | 2,599,275.74 | 15:37              |
| 10/11/2017 | 13168      | Pago Cheque Via Deposito  | 90,671.20  | 0            | 2,508,604.54 | 21:20              |
| 10/11/2017 | 13172      | Pago Cheque Via Deposito  | 7,504.80   | 0            | 2,501,099.74 | 21:20              |
| 10/11/2017 | 13168      | A010010010165830307 Impuesto Art.12 Ley No.288-04                 | 136.00     | 0            | 2,500,963.74 | 21:20              |
| 10/11/2017 | 13172      | A010010010165830307 Impuesto Art.12 Ley No.288-04                 | 11.25      | 0            | 2,500,952.49 | 21:20              |
| 10/11/2017 | 13169      | Pago de Cheque Via Camara   | 2,000.00   | 0            | 2,498,952.49 | 23:20              |





|            |            |                     |  |            |              |    |              |       |
|------------|------------|---------------------|--|------------|--------------|----|--------------|-------|
| 10/11/2017 | 13170      |                     | Pago de Cheque Via Camara                        | 2,000.00   | 0            |    | 2,496,952.49 | 23:20 |
| 10/11/2017 | 13171      |                     | Pago de Cheque Via Camara                        | 2,000.00   | 0            |    | 2,494,952.49 | 23:20 |
| 10/11/2017 | 13169      | A010010010165830307 | Impuesto Art.12 Ley No.288-04                    | 3.00       | 0            |    | 2,494,949.49 | 23:20 |
| 10/11/2017 | 13170      | A010010010165830307 | Impuesto Art.12 Ley No.288-04                    | 3.00       | 0            |    | 2,494,946.49 | 23:20 |
| 10/11/2017 | 13171      | A010010010165830307 | Impuesto Art.12 Ley No.288-04                    | 3.00       | 0            |    | 2,494,943.49 | 23:20 |
| 13/11/2017 | 0          |                     | Deposito   | 0          | 1,762,517.88 | CK | 4,257,461.37 | 11:27 |
| 13/11/2017 | 326        |                     | MOLINOS DEL OZAM MM 137516                       | 0          | 30,577.24    |    | 4,288,038.61 | 09:33 |
| 13/11/2017 | 0          |                     | Diferencia en menos                              | .01        | 0            |    | 4,288,038.60 | 11:27 |
| 13/11/2017 | 1701037352 | A010010010165830306 | Com.Transf. TRA Ref. 1701037352                  | 2,402.50   | 0            |    | 4,285,636.10 | 12:55 |
| 13/11/2017 | 1701037352 |                     | Venta Divisas TRA Ref. 1701037352                | 810,123.00 | 0            |    | 3,475,513.10 | 12:55 |
| 13/11/2017 | 1701037352 | A010010010165830307 | Impuesto 0.15% Ley 288-04 Mesa Cambio            | 1,215.18   | 0            |    | 3,474,297.92 | 12:55 |
| 13/11/2017 | 1460899    |                     | TESORERIA NACION                                 | 0          | 18,793.36    |    | 3,493,091.28 | 14:33 |
| 13/11/2017 | 3017848    |                     | Zona Franca Mult Facturas ZFMC                   | 0          | 14,975.00    |    | 3,508,066.28 | 14:33 |
| 13/11/2017 | 0          |                     | Debito Pago Impuesto DGA                         | 210,257.27 | 0            |    | 3,297,809.01 | 16:42 |
| 13/11/2017 | 0          | A010010010165830306 | Debito Comision Pago Imp. DGA                    | 75.00      | 0            |    | 3,297,734.01 | 16:42 |
| 13/11/2017 | 5371387000 | A010010010165830307 | Impuesto Art.12 Ley No.288-04                    | 45.58      | 0            |    | 3,297,688.43 | 17:39 |
| 13/11/2017 | 8095657676 | A010010010165830307 | Impuesto Art.12 Ley No.288-04                    | 3.14       | 0            |    | 3,297,685.29 | 17:39 |
| 13/11/2017 | 5371387000 |                     | EDESUR:5371387                                   | 30,390.84  | 0            |    | 3,267,294.45 | 17:39 |
| 13/11/2017 | 8095657676 |                     | CLARO:8095657676                                 | 2,099.50   | 0            |    | 3,265,194.95 | 17:39 |
| 14/11/2017 | 0          |                     | OFFITEK, SRL -                                   | 58,800.00  | 0            |    | 3,206,394.95 | 02:48 |
| 14/11/2017 | 0          |                     | OFFITEK, SRL -                                   | 382,320.00 | 0            |    | 2,824,074.95 | 02:48 |
| 14/11/2017 | 0          | A010010010165830307 | Impuesto Art.12 Ley No.288-04                    | 88.20      | 0            |    | 2,823,986.75 | 02:48 |
| 14/11/2017 | 0          | A010010010165830307 | Impuesto Art.12 Ley No.288-04                    | 573.48     | 0            |    | 2,823,413.27 | 02:48 |
| 14/11/2017 | 0          |                     | OFFITEK, SRL -                                   | 101,919.81 | 0            |    | 2,721,493.46 | 02:49 |
| 14/11/2017 | 0          |                     | OFFITEK, SRL -                                   | 2,400.00   | 0            |    | 2,719,093.46 | 02:49 |
| 14/11/2017 | 0          |                     | OFFITEK, SRL -                                   | 19,345.40  | 0            |    | 2,699,748.06 | 02:49 |
| 14/11/2017 | 0          |                     | OFFITEK, SRL -                                   | 10,091.07  | 0            |    | 2,689,656.99 | 02:49 |
| 14/11/2017 | 0          |                     | OFFITEK, SRL -                                   | 1,416.00   | 0            |    | 2,688,240.99 | 02:49 |
| 14/11/2017 | 0          | A010010010165830307 | Impuesto Art.12 Ley No.288-04                    | 152.87     | 0            |    | 2,688,088.12 | 02:49 |
| 14/11/2017 | 0          | A010010010165830307 | Impuesto Art.12 Ley No.288-04                    | 3.60       | 0            |    | 2,688,084.52 | 02:49 |
| 14/11/2017 | 0          | A010010010165830307 | Impuesto Art.12 Ley No.288-04                    | 29.01      | 0            |    | 2,688,055.51 | 02:49 |
| 14/11/2017 | 0          | A010010010165830307 | Impuesto Art.12 Ley No.288-04                    | 15.13      | 0            |    | 2,688,040.38 | 02:49 |
| 14/11/2017 | 0          | A010010010165830307 | Impuesto Art.12 Ley No.288-04                    | 2.12       | 0            |    | 2,688,038.26 | 02:49 |
| 14/11/2017 | 0          |                     | OFFITEK, SRL -                                   | 14,160.00  | 0            |    | 2,673,878.26 | 02:50 |
| 14/11/2017 | 0          |                     | OFFITEK, SRL -                                   | 2,156.40   | 0            |    | 2,671,721.86 | 02:50 |
| 14/11/2017 | 0          | A010010010165830307 | Impuesto Art.12 Ley No.288-04                    | 21.24      | 0            |    | 2,671,700.62 | 02:50 |
| 14/11/2017 | 0          | A010010010165830307 | Impuesto Art.12 Ley No.288-04                    | 3.23       | 0            |    | 2,671,697.39 | 02:50 |
| 14/11/2017 | 0          | A010010010165830306 | COMISION SERVICIO ACH RD -APROBADAS              | 5.00       | 0            |    | 2,671,692.39 | 10:48 |
| 14/11/2017 | 0          | A010010010165830306 | COMISION SERVICIO ACH RD -APROBADAS              | 5.00       | 0            |    | 2,671,687.39 | 10:48 |
| 14/11/2017 | 0          | A010010010165830306 | COMISION SERVICIO ACH RD -APROBADAS              | 5.00       | 0            |    | 2,671,682.39 | 10:49 |
| 14/11/2017 | 0          | A010010010165830306 | COMISION SERVICIO ACH RD -APROBADAS              | 5.00       | 0            |    | 2,671,677.39 | 10:49 |
| 14/11/2017 | 0          | A010010010165830306 | COMISION SERVICIO ACH RD -APROBADAS              | 5.00       | 0            |    | 2,671,672.39 | 10:50 |
| 14/11/2017 | 0          | A010010010165830306 | COMISION SERVICIO ACH RD -APROBADAS              | 5.00       | 0            |    | 2,671,667.39 | 10:50 |
| 14/11/2017 | 0          | A010010010165830306 | COMISION SERVICIO ACH RD -APROBADAS              | 5.00       | 0            |    | 2,671,662.39 | 10:50 |
| 14/11/2017 | 0          | A010010010165830306 | COMISION SERVICIO ACH RD -APROBADAS              | 5.00       | 0            |    | 2,671,657.39 | 10:50 |
| 14/11/2017 | 0          | A010010010165830306 | COMISION SERVICIO ACH RD -APROBADAS              | 5.00       | 0            |    | 2,671,652.39 | 10:50 |
| 14/11/2017 | 0          |                     | MAPFRE-BHD COMPA-PAGOMAPFRE14/11/2017            | 0          | 163,499.91   |    | 2,835,152.30 | 11:45 |
| 14/11/2017 | 1484643    |                     | TESORERIA NACION                                 | 0          | 158,286.76   |    | 2,993,439.06 | 14:33 |
| 14/11/2017 | 447        | A010010010165830306 | Comision Dev.Cheque Depositado                   | 300.00     | 0            |    | 2,993,139.06 | 17:35 |
| 14/11/2017 | 447        |                     | Ck.Devuelto Recibido/Camara                      | 17,000.00  | 0            |    | 2,976,139.06 | 17:35 |
| 14/11/2017 | 13176      |                     | Pago de Cheque Via Camara                        | 32,000.00  | 0            |    | 2,944,139.06 | 23:19 |
| 14/11/2017 | 13176      | A010010010165830307 | Impuesto Art.12 Ley No.288-04                    | 48.00      | 0            |    | 2,944,091.06 | 23:19 |
| 15/11/2017 | 0          |                     | OFFITEK, SRL -                                   | 114,843.07 | 0            |    | 2,829,247.99 | 07:16 |
| 15/11/2017 | 0          | A010010010165830307 | Impuesto Art.12 Ley No.288-04                    | 172.26     | 0            |    | 2,829,075.73 | 07:16 |
| 15/11/2017 | 0          |                     | HANS GLOBAL SUPP-2265643630000                   | 0          | 2,190.00     |    | 2,831,265.73 | 10:45 |
| 15/11/2017 | 1512718    |                     | BANRESERVAS Banco BHD                            | 0          | 3,025.83     |    | 2,834,291.56 | 14:31 |
| 15/11/2017 | 1513669    |                     | TESORERIA NACION                                 | 0          | 118,506.59   |    | 2,952,798.15 | 14:31 |
| 15/11/2017 | 307        |                     | D b.N mina Empresarial/Cr.Cta.                   | 143,311.09 | 0            |    | 2,809,487.06 | 16:24 |
| 15/11/2017 | 307        | A010010010165830307 | Impuesto Art.12 Ley No.288-04                    | 214.96     | 0            |    | 2,809,272.10 | 16:24 |
| 15/11/2017 | 307        | A010010010165830306 | COMISION SERVICIO NOMINA RD -APROBADAS           | 48.00      | 0            |    | 2,809,224.10 | 16:24 |
| 15/11/2017 | 8095665151 | A010010010165830307 | Impuesto Art.12 Ley No.288-04                    | 30.24      | 0            |    | 2,809,193.86 | 16:45 |
| 15/11/2017 | 8095665151 |                     | CLARO:8095665151                                 | 20,160.62  | 0            |    | 2,789,033.24 | 16:45 |
| 15/11/2017 | 13178      |                     | Pago cheque por caja                             | 7,500.00   | 0            |    | 2,781,533.24 | 17:07 |
| 15/11/2017 | 13178      | A010010010165830307 | Impuesto Art.12 Ley No.288-04                    | 11.25      | 0            |    | 2,781,521.99 | 17:07 |
| 6/11/2017  | 0          |                     | DESARROLLOS RDC,-<br>DESARROLLLOSPAGOFAC00106832 | 0          | 5,165.18     |    | 2,786,687.17 | 03:05 |
| 6/11/2017  | 1701047756 | A010010010165830306 | Com.Transf. TRA Ref. 1701047756                  | 2,402.50   | 0            |    | 2,784,284.67 | 08:49 |
| 16/11/2017 | 1701047756 |                     | Venta Divisas TRA Ref. 1701047756                | 148,296.72 | 0            |    | 2,635,987.95 | 08:49 |
| 16/11/2017 | 1701047756 | A010010010165830307 | Impuesto 0.15% Ley 288-04 Mesa Cambio            | 222.45     | 0            |    | 2,635,765.50 | 08:49 |
| 16/11/2017 | 1701047761 |                     | Venta Divisas G12 Ref. 1701047761                | 472,169.09 | 0            |    | 2,163,596.41 | 09:19 |
| 16/11/2017 | 1701047761 | A010010010165830307 | Impuesto 0.15% Ley 288-04 Mesa Cambio            | 708.25     | 0            |    | 2,162,888.16 | 09:19 |
| 16/11/2017 | 931        |                     | INVERSORA INTERN Paqo Proveedores 15 11 2017     | 0          | 15,291.12    |    | 2,178,179.28 | 09:32 |





|                       |                     |   |              |              |       |              |       |
|-----------------------|---------------------|---|--------------|--------------|-------|--------------|-------|
| 16/11/2017 0          |                     | TRANSFERENCIA RECIBIDA DE MAGDELIN ALTAGRACIA BADI  | 0            | 6,782.00     |       | 2,184,961.28 | 10:15 |
| 16/11/2017 0          |                     | TRANSFERENCIA RECIBIDA DE MAGDELIN ALTAGRACIA BADI  | 0            | 4,780.00     |       | 2,189,741.28 | 10:22 |
| 16/11/2017 16443      |                     | INVERPLATA SA Paqo Fact 3494                        | 0            | 1,814.29     |       | 2,191,555.57 | 14:33 |
| 16/11/2017 16444      |                     | INVERPLATA SA Paqo Fact 3994                        | 0            | 750.02       |       | 2,192,305.59 | 14:33 |
| 16/11/2017 16445      |                     | INVERPLATA SA Paqo Fact 4274                        | 0            | 51,402.08    |       | 2,243,707.67 | 14:33 |
| 16/11/2017 1547096    |                     | BANRESERVAS Banco BHD                               | 0            | 9,066.30     |       | 2,252,773.97 | 14:33 |
| 16/11/2017 1547465    |                     | TESORERIA NACION                                    | 0            | 32,535.10    |       | 2,285,309.07 | 14:33 |
| 16/11/2017 3590000008 |                     | HAINA INTERNATIO-FT-136394,6826,6828Y6964PORMATERI  | 0            | 54,726.02    |       | 2,340,035.09 | 15:55 |
| 16/11/2017 0          |                     | DEPOSITO:TLC FACT.137220                            | 0            | 8,266.01     | EF    | 2,348,301.10 | 16:10 |
| 16/11/2017 13177      |                     | Pago Cheque Via Deposito                            | 72,216.00    | 0            |       | 2,276,085.10 | 17:16 |
| 16/11/2017 13177      | A010010010165830307 | Impuesto Art.12 Ley No.288-04                       | 108.32       | 0            |       | 2,275,976.78 | 17:16 |
| 16/11/2017 1940000000 |                     | PIEZAS PLASTICAS-CE31328                            | 0            | 7,667.05     |       | 2,283,643.83 | 17:28 |
| 16/11/2017 2400000000 |                     | INDUSTRIAL GAMMA-CE67655                            | 0            | 578.20       |       | 2,284,222.03 | 17:42 |
| 16/11/2017 2810000000 |                     | ALAMBRES DOMINIC-CE87838                            | 0            | 5,671.05     |       | 2,289,893.08 | 17:50 |
| 16/11/2017 13181      |                     | Pago de Cheque Via Camara                           | 44,958.00    | 0            |       | 2,244,935.08 | 23:12 |
| 16/11/2017 13182      |                     | Pago de Cheque Via Camara                           | 27,435.00    | 0            |       | 2,217,500.08 | 23:12 |
| 16/11/2017 13181      | A010010010165830307 | Impuesto Art.12 Ley No.288-04                       | 67.43        | 0            |       | 2,217,432.65 | 23:12 |
| 16/11/2017 13182      | A010010010165830307 | Impuesto Art.12 Ley No.288-04                       | 41.15        | 0            |       | 2,217,391.50 | 23:12 |
| 17/11/2017 344        |                     | INVERSIONES COCO TR                                 | 0            | 23,957.57    |       | 2,241,349.07 | 09:31 |
| 17/11/2017 11659      |                     | IBANKING CR a Cta de PADRON OFFICE SUPPLY           | 0            | 275,757.24   |       | 2,517,106.31 | 14:32 |
| 17/11/2017 1775299    |                     | TESORERIA NACION                                    | 0            | 76,265.96    |       | 2,593,372.27 | 14:32 |
| 17/11/2017 13179      |                     | Pago cheque por caja                                | 7,640.81     | 0            |       | 2,585,731.46 | 16:34 |
| 17/11/2017 13179      | A010010010165830307 | Impuesto Art.12 Ley No.288-04                       | 11.46        | 0            |       | 2,585,720.00 | 16:34 |
| 17/11/2017 5000000000 |                     | EUROSUPLIDORES, - PAGOSDELAFACTURANO.4694-5988-6680 | 0            | 14,041.83    |       | 2,599,761.83 | 17:12 |
| 20/11/2017 13180      |                     | Pago cheque por caja                                | 7,723.80     | 0            |       | 2,592,038.03 | 09:22 |
| 20/11/2017 13180      | A010010010165830307 | Impuesto Art.12 Ley No.288-04                       | 11.58        | 0            |       | 2,592,026.45 | 09:22 |
| 20/11/2017 0          |                     | Deposito  | 0            | 1,136,291.68 | CK    | 3,728,318.13 | 11:36 |
| 20/11/2017 159        |                     | RESTAURANT LINA PAGO SUPLIDORES                     | 0            | 28,830.59    |       | 3,757,148.72 | 09:33 |
| 20/11/2017 1856367    |                     | BANRESERVAS Banco BHD                               | 0            | 10,440.42    |       | 3,767,589.14 | 09:33 |
| 20/11/2017 13184      |                     | Pago cheque por caja                                | 2,000.00     | 0            |       | 3,765,589.14 | 09:34 |
| 20/11/2017 13184      | A010010010165830307 | Impuesto Art.12 Ley No.288-04                       | 3.00         | 0            |       | 3,765,586.14 | 09:34 |
| 20/11/2017 1701062246 | A010010010165830306 | Com.Transf. TRA Ref. 1701062246                     | 2,404.00     | 0            |       | 3,763,182.14 | 09:54 |
| 20/11/2017 1701062246 |                     | Venta Divisas TRA Ref. 1701062246                   | 770,716.63   | 0            |       | 2,992,465.51 | 09:54 |
| 20/11/2017 1701062246 | A010010010165830307 | Impuesto 0.15% Ley 288-04 Mesa Cambio               | 1,156.07     | 0            |       | 2,991,309.44 | 09:54 |
| 20/11/2017 1701058034 |                     | Venta Divisas GI2 Ref. 1701058034                   | 2,101,939.32 | 0            |       | 889,370.12   | 11:22 |
| 20/11/2017 1701058034 | A010010010165830307 | Impuesto 0.15% Ley 288-04 Mesa Cambio               | 3,152.91     | 0            |       | 886,217.21   | 11:22 |
| 20/11/2017 13412      |                     | SAPEPAGOS 0000010059                                | 0            | 37,750.47    |       | 923,967.68   | 14:33 |
| 20/11/2017 0          | A010010010165830307 | Impuesto Art.12 Ley No.288-04                       | 707.97       | 0            |       | 923,259.71   | 14:35 |
| 20/11/2017 0          |                     | Cobro TC/Venta Divisas/Db.CTA.                      | 471,983.83   | 0            |       | 451,275.88   | 14:35 |
| 20/11/2017 42241      | A010010010165830307 | Impuesto Art.12 Ley No.288-04                       | .30          | 0            |       | 451,275.58   | 14:37 |
| 20/11/2017 42241      |                     | Cobro Tarjeta No. 4937-8800-0004-5778               | 200.00       | 0            |       | 451,075.58   | 14:37 |
| 20/11/2017 0          |                     | PAGO IMPUESTOS DGII-REFER. NO. 179534881034         | 7,794.05     | 0            |       | 443,281.53   | 17:53 |
| 20/11/2017 0          | A010010010165830306 | COMISION PAGO DGII-REFER. NO. 179534881034          | 75.00        | 0            |       | 443,206.53   | 17:53 |
| 21/11/2017 0          |                     | HOTELES NACIONAL- PAGOAPROVEEDORESDEHOTELESNACIONAL | 0            | 4,153.75     |       | 447,360.28   | 03:14 |
| 22/11/2017 0          |                     | DOM HOTELS 2006,-OFFITEK,SRL                        | 0            | 2,846.16     |       | 450,206.44   | 02:47 |
| 22/11/2017 19         |                     | GROUP Z HEALTHCA PAGO 02 FACTURAS COMPRA GASTABLES  | 0            | 10,351.63    |       | 460,558.07   | 09:34 |
| 22/11/2017 3265489    |                     | BRIGHTSTAR DOMIN 0061386009                         | 0            | 20,939.69    |       | 481,497.76   | 09:34 |
| 22/11/2017 1700275292 |                     | ORD: OFFITEK, SRL                                   | 0            | 538,030.00   |       | 1,019,527.76 | 10:23 |
| 22/11/2017 1700189131 |                     | Pago al Instante TC # XXXX-XXXX-XXXX-45             | 538,030.00   | 0            |       | 481,497.76   | 10:31 |
| 22/11/2017 1700189131 | A010010010165830307 | Imp. Art. 12 ley 288-04                             | 807.05       | 0            |       | 480,690.71   | 10:31 |
| 22/11/2017 1700189131 | A010010010165830306 | Com. Pago al Inst. RD                               | 100.00       | 0            |       | 480,590.71   | 10:31 |
| 22/11/2017 1700275691 |                     | ORD: OFFITEK, SRL                                   | 0            | 538,030.00   |       | 1,018,620.71 | 12:51 |
| 22/11/2017 1700189407 |                     | Pago al Instante TC # XXXX-XXXX-XXXX-0445           | 538,030.00   | 0            |       | 480,590.71   | 13:38 |
| 22/11/2017 1700189407 | A010010010165830307 | Imp. Art. 12 ley 288-04                             | 807.05       | 0            |       | 479,783.66   | 13:38 |
| 22/11/2017 1700189407 | A010010010165830306 | Com. Pago al Inst. RD                               | 100.00       | 0            |       | 479,683.66   | 13:38 |
| 22/11/2017 0          |                     | Deposito  | 0            | 405,331.08   | EF,CK | 885,014.74   | 15:56 |
| 23/11/2017 81         |                     | INVERSIONES ZAHE PAGO Inversiones Zahena SA         | 0            | 2,501.60     |       | 887,516.34   | 09:32 |
| 23/11/2017 191        |                     | INVERSIONES STON PAGO TRANSFERENCIA                 | 0            | 6,679.36     |       | 894,195.70   | 09:32 |
| 3/11/2017 2479729     |                     | TESORERIA NACION                                    | 0            | 13,842.56    |       | 908,038.26   | 14:32 |
| 3/11/2017 0           |                     | Deposito  | 0            | 958,088.48   | CK    | 1,866,126.74 | 15:24 |
| 23/11/2017 13187      |                     | Pago cheque por caja                                | 71,970.00    | 0            |       | 1,794,156.74 | 15:25 |
| 23/11/2017 13187      | A010010010165830307 | Impuesto Art.12 Ley No.288-04                       | 107.95       | 0            |       | 1,794,048.79 | 15:25 |
| 23/11/2017 13186      |                     | Pago Cheque Via Deposito                            | 54,752.00    | 0            |       | 1,739,296.79 | 20:18 |
| 23/11/2017 13186      | A010010010165830307 | Impuesto Art.12 Ley No.288-04                       | 82.12        | 0            |       | 1,739,214.67 | 20:18 |
| 24/11/2017 375        |                     | INEXPRESS DOMINI Paqo Fact 5905                     | 0            | 10,499.99    |       | 1,749,714.66 | 09:32 |
| 24/11/2017 13188      |                     | Pago cheque por caja                                | 2,000.00     | 0            |       | 1,747,714.66 | 16:26 |
| 24/11/2017 13188      | A010010010165830307 | Impuesto Art.12 Ley No.288-04                       | 3.00         | 0            |       | 1,747,711.66 | 16:26 |



|                       |                     |  |            |              |    |              |       |
|-----------------------|---------------------|--|------------|--------------|----|--------------|-------|
| 27/11/2017 1277       |                     | DESARROLLOS SOL DESARROLLOS SOL S A S              | 0          | 3,287.95     |    | 1,750,999.61 | 09:35 |
| 27/11/2017 1700280009 |                     | ORD: CRISTOBAL COLON S A                           | 0          | 127,417.21   |    | 1,878,416.82 | 09:58 |
| 27/11/2017 1700280227 |                     | ORD: BIOMASA AGROINDUSTRIAL, S. R. L.              | 0          | 146,999.98   |    | 2,025,416.80 | 11:04 |
| 27/11/2017 1700192771 |                     | Pago al Instante Transf. # 01217887                | 4,195.00   | 0            |    | 2,021,221.80 | 11:22 |
| 27/11/2017 1700192771 | A010010010165830307 | Imp. Art. 12 ley 288-04                            | 6.29       | 0            |    | 2,021,215.51 | 11:22 |
| 27/11/2017 1700192771 | A010010010165830306 | Com. Pago al Inst. RD                              | 100.00     | 0            |    | 2,021,115.51 | 11:22 |
| 27/11/2017 0          |                     | OFFITEK, SRL -                                     | 30,174.67  | 0            |    | 1,990,940.84 | 11:37 |
| 27/11/2017 0          | A010010010165830307 | Impuesto Art.12 Ley No.288-04                      | 45.26      | 0            |    | 1,990,895.58 | 11:37 |
| 27/11/2017 0          |                     | OFFITEK, SRL -                                     | 81,056.99  | 0            |    | 1,909,838.59 | 11:38 |
| 27/11/2017 0          | A010010010165830307 | Impuesto Art.12 Ley No.288-04                      | 121.58     | 0            |    | 1,909,717.01 | 11:38 |
| 27/11/2017 1700280315 |                     | ORD: LA FINCA UNIDAD, S.A.S.                       | 0          | 12,390.00    |    | 1,922,107.01 | 11:43 |
| 27/11/2017 0          |                     | OFFITEK, SRL -                                     | 87,380.16  | 0            |    | 1,834,726.85 | 11:43 |
| 27/11/2017 0          | A010010010165830307 | Impuesto Art.12 Ley No.288-04                      | 131.07     | 0            |    | 1,834,595.78 | 11:43 |
| 27/11/2017 0          |                     | OFFITEK, SRL -                                     | 86,087.03  | 0            |    | 1,748,508.75 | 11:47 |
| 27/11/2017 0          | A010010010165830307 | Impuesto Art.12 Ley No.288-04                      | 129.13     | 0            |    | 1,748,379.62 | 11:47 |
| 27/11/2017 0          |                     | OFFITEK, SRL -                                     | 37,170.00  | 0            |    | 1,711,209.62 | 11:48 |
| 27/11/2017 0          | A010010010165830307 | Impuesto Art.12 Ley No.288-04                      | 55.75      | 0            |    | 1,711,153.87 | 11:48 |
| 27/11/2017 0          |                     | OFFITEK, SRL -                                     | 107,859.08 | 0            |    | 1,603,294.79 | 11:49 |
| 27/11/2017 0          | A010010010165830307 | Impuesto Art.12 Ley No.288-04                      | 161.78     | 0            |    | 1,603,133.01 | 11:49 |
| 27/11/2017 0          |                     | OFFITEK, SRL -                                     | 94,400.00  | 0            |    | 1,508,733.01 | 11:50 |
| 27/11/2017 0          | A010010010165830307 | Impuesto Art.12 Ley No.288-04                      | 141.60     | 0            |    | 1,508,591.41 | 11:50 |
| 27/11/2017 0          |                     | OFFITEK, SRL -                                     | 84,387.39  | 0            |    | 1,424,204.02 | 11:52 |
| 27/11/2017 0          | A010010010165830307 | Impuesto Art.12 Ley No.288-04                      | 126.58     | 0            |    | 1,424,077.44 | 11:52 |
| 27/11/2017 0          |                     | OFFITEK, SRL -                                     | 46,619.15  | 0            |    | 1,377,458.29 | 11:53 |
| 27/11/2017 0          | A010010010165830307 | Impuesto Art.12 Ley No.288-04                      | 69.92      | 0            |    | 1,377,388.37 | 11:53 |
| 27/11/2017 8098207399 | A010010010165830307 | Impuesto Art.12 Ley No.288-04                      | 16.65      | 0            |    | 1,377,371.72 | 12:35 |
| 27/11/2017 9909330000 | A010010010165830307 | Impuesto Art.12 Ley No.288-04                      | 78.23      | 0            |    | 1,377,293.49 | 12:35 |
| 27/11/2017 8098207399 |                     | ORANGE:8098207399                                  | 11,100.25  | 0            |    | 1,366,193.24 | 12:35 |
| 27/11/2017 9909330000 |                     | ARS Palic:990933                                   | 52,158.81  | 0            |    | 1,314,034.43 | 12:35 |
| 27/11/2017 0          |                     | Deposito   | 0          | 806,797.18   | CK | 2,120,831.61 | 12:43 |
| 27/11/2017 3112238    |                     | TESORERIA NACION                                   | 0          | 50,371.29    |    | 2,171,202.90 | 14:31 |
| 27/11/2017 0          | A010010010165830306 | COMISION SERVICIO ACH RD -APROBADAS                | 5.00       | 0            |    | 2,171,197.90 | 15:43 |
| 27/11/2017 0          | A010010010165830306 | COMISION SERVICIO ACH RD -APROBADAS                | 5.00       | 0            |    | 2,171,192.90 | 15:43 |
| 27/11/2017 0          | A010010010165830306 | COMISION SERVICIO ACH RD -APROBADAS                | 5.00       | 0            |    | 2,171,187.90 | 15:44 |
| 27/11/2017 0          | A010010010165830306 | COMISION SERVICIO ACH RD -APROBADAS                | 5.00       | 0            |    | 2,171,182.90 | 15:44 |
| 27/11/2017 0          | A010010010165830306 | COMISION SERVICIO ACH RD -APROBADAS                | 5.00       | 0            |    | 2,171,177.90 | 15:44 |
| 27/11/2017 0          | A010010010165830306 | COMISION SERVICIO ACH RD -APROBADAS                | 5.00       | 0            |    | 2,171,172.90 | 15:44 |
| 27/11/2017 0          | A010010010165830306 | COMISION SERVICIO ACH RD -APROBADAS                | 5.00       | 0            |    | 2,171,167.90 | 15:44 |
| 27/11/2017 13191      |                     | Pago Cheque Via Deposito                           | 92,040.00  | 0            |    | 2,079,127.90 | 17:24 |
| 27/11/2017 13191      | A010010010165830307 | Impuesto Art.12 Ley No.288-04                      | 138.06     | 0            |    | 2,078,989.84 | 17:24 |
| 28/11/2017 384        |                     | HOTELERA BAVARO PAGO A SUPLIDORES NOVIEMBRE 2017   | 0          | 15,997.38    |    | 2,094,987.22 | 09:32 |
| 28/11/2017 2919       |                     | IBANKING CR a Cta de WIDEX DOMINICANA SRL          | 0          | 1,053.15     |    | 2,096,040.37 | 09:32 |
| 28/11/2017 0          |                     | OFFITEK, SRL -                                     | 63,720.00  | 0            |    | 2,032,320.37 | 10:35 |
| 28/11/2017 0          | A010010010165830307 | Impuesto Art.12 Ley No.288-04                      | 95.58      | 0            |    | 2,032,224.79 | 10:35 |
| 28/11/2017 0          |                     | Debito Pago Impuesto DGA                           | 302,089.67 | 0            |    | 1,730,135.12 | 10:52 |
| 28/11/2017 0          | A010010010165830306 | Debito Comision Pago Imp. DGA                      | 75.00      | 0            |    | 1,730,060.12 | 10:52 |
| 28/11/2017 0          |                     | OFFITEK, SRL -                                     | 3,100.00   | 0            |    | 1,726,960.12 | 14:10 |
| 28/11/2017 0          | A010010010165830307 | Impuesto Art.12 Ley No.288-04                      | 4.65       | 0            |    | 1,726,955.47 | 14:10 |
| 28/11/2017 0          | A010010010165830306 | COMISION SERVICIO ACH RD -APROBADAS                | 5.00       | 0            |    | 1,726,950.47 | 15:44 |
| 28/11/2017 13190      |                     | Pago de Cheque Via Camara                          | 63,956.00  | 0            |    | 1,662,994.47 | 23:15 |
| 28/11/2017 13190      | A010010010165830307 | Impuesto Art.12 Ley No.288-04                      | 95.93      | 0            |    | 1,662,898.54 | 23:15 |
| 29/11/2017 492        |                     | BCLO BRISA PUNTA PAGO A SUPLIDORES DE BCLO BRISA P | 0          | 26,522.28    |    | 1,689,420.82 | 09:32 |
| 29/11/2017 0          |                     | MAPFRE-BHD COMPA-PAGOMAPFRE29/11/2017              | 0          | 8,300.00     |    | 1,697,720.82 | 12:23 |
| 29/11/2017 1700194846 |                     | Pago al Instante Transf. # 54683332                | 52,222.00  | 0            |    | 1,645,498.82 | 14:31 |
| 29/11/2017 1700194846 | A010010010165830307 | Imp. Art. 12 ley 288-04                            | 78.33      | 0            |    | 1,645,420.49 | 14:31 |
| 29/11/2017 1700194846 | A010010010165830306 | Com. Pago al Inst. RD                              | 100.00     | 0            |    | 1,645,320.49 | 14:31 |
| 29/11/2017 11941      |                     | INVERSIONES COCO TR                                | 0          | 11,675.47    |    | 1,656,995.96 | 14:32 |
| 29/11/2017 3208109    |                     | TESORERIA NACION                                   | 0          | 335,937.34   |    | 1,992,933.30 | 14:32 |
| 29/11/2017 3210616    |                     | BANRESERVAS Banco BHD                              | 0          | 99,684.43    |    | 2,092,617.73 | 14:32 |
| 29/11/2017 3210631    |                     | BANRESERVAS Banco BHD                              | 0          | 10,586.60    |    | 2,103,204.33 | 14:32 |
| 29/11/2017 0          |                     | TUCANES SOLUTION-PAGOMATERIALGASTABLE,DGECOG       | 0          | 7,009.97     |    | 2,110,214.24 | 16:28 |
| 9/11/2017 13189       |                     | Pago de Cheque Via Camara                          | 611,712.00 | 0            |    | 1,498,502.24 | 23:10 |
| 9/11/2017 13189       | A010010010165830307 | Impuesto Art.12 Ley No.288-04                      | 917.56     | 0            |    | 1,497,584.68 | 23:10 |
| 30/11/2017 0          |                     | DEPOSITO:VIATRADE                                  | 0          | 1,320.00     | EF | 1,498,904.68 | 08:34 |
| 30/11/2017 0          |                     | DEPOSITO:VIATRADE                                  | 0          | 11,082.28    | EF | 1,509,986.96 | 08:36 |
| 30/11/2017 1114       |                     | INVERSIONES AREI INVERSIONES AREITO S A            | 0          | 18,391.36    |    | 1,528,378.32 | 09:32 |
| 30/11/2017 3230586    |                     | BANRESERVAS Banco BHD                              | 0          | 46,262.20    |    | 1,574,640.52 | 09:32 |
| 30/11/2017 0          | A010010010165830306 | Comision por Chequera                              | 5,332.00   | 0            |    | 1,569,308.52 | 10:08 |
| 30/11/2017 0          |                     | Deposito   | 0          | 1,255,095.12 | CK | 2,824,403.64 | 11:36 |
| 30/11/2017 0          |                     | HANS GLOBAL SUPP-2287346120000                     | 0          | 12,375.00    |    | 2,836,778.64 | 12:36 |

|                       |                     |  |            |            |              |       |
|-----------------------|---------------------|--|------------|------------|--------------|-------|
| 30/11/2017 0          |                     | HANS GLOBAL SUPP-2287427610000             | 0          | 946.00     | 2,837,724.64 | 13:08 |
| 30/11/2017 27153      |                     | IBANKING CR a Cta de CAMARA DE COMERCIO D  | 0          | 4,216.23   | 2,841,940.87 | 14:32 |
| 30/11/2017 3244128    |                     | TESORERIA NACION                           | 0          | 515,401.53 | 3,357,342.40 | 14:32 |
| 30/11/2017 4000000000 |                     | ADMINISTRADORA D-ARSPALIC-PAGODESUPLIDORES | 0          | 76,473.91  | 3,433,816.31 | 16:27 |
| 30/11/2017 308        |                     | D b.N mina Empresarial/Cr.Cta.             | 126,989.27 | 0          | 3,306,827.04 | 17:08 |
| 30/11/2017 308        | A010010010165830307 | Impuesto Art.12 Ley No.288-04              | 190.48     | 0          | 3,306,636.56 | 17:08 |
| 30/11/2017 308        | A010010010165830306 | COMISION SERVICIO NOMINA RD - APROBADAS    | 48.00      | 0          | 3,306,588.56 | 17:08 |
| 30/11/2017 13192      |                     | Pago de Cheque Via Camara                  | 142,600.00 | 0          | 3,163,988.56 | 23:13 |
| 30/11/2017 13192      | A010010010165830307 | Impuesto Art.12 Ley No.288-04              | 213.90     | 0          | 3,163,774.66 | 23:13 |
| 30/11/2017 0          |                     | Reten.Norma 13=11 1% DGII RD               | 25.46      | 0          | 3,163,749.20 | 23:59 |
| 30/11/2017 0          |                     | Com.por Envio/Retencion Estado             | 100.00     | 0          | 3,163,649.20 | 23:59 |
| 30/11/2017 0          |                     | Comision Mensual Mant. Cuenta              | 200.00     | 0          | 3,163,449.20 | 23:59 |
| 30/11/2017 0          |                     | Pago intereses CC                          | 0          | 2,545.74   | 3,165,994.94 | 23:59 |

**Totales: 88,213,007.07 41,278,631.43**

**3,165,994.94**





CONSEJO DEL PODER JUDICIAL

FICHA TECNICA

No. EXPEDIENTE  
LPN-CPJ-26-2017

21 de DICIEMBRE de 2017

Página 1 de 1

NOMBRE DEL OFERENTE: OFFITEK, SRL

COMPUTADORA DELL OPTIPLEX 7050 SMALL FORM FACTOR (SFF),

COMPUTADORA DELL OPTIPLEX 7050 SMALL FORM FACTOR (SFF), PROCESADOR Intel Core 6th Generation i7-6700 Processor (Quad Core, up to 4.0 GHz, 8M Cache, 65W), MEMORIA RAM 12GB , DISCO DURO 500GB SATA S3 7200 RPM, UNIDAD OPTICA: DVD/RW , TARJETA DE RED ETHERNET 100/1000, Intel Integrated Graphics, Tarjeta de Video 1GB EVGA 200 GeForce 210 DirectX 10.1 1GB 64-Bit DDR3 PCI Express 2.0 x16 HDCP w/ Low Profile Video CARD, TRAE DOS DISPLAY PORT, TECLADO Y MOUSE USB. SISTAMA OPERATIVO WINDOWS 10 PROFESIONAL, MONITOR E2216H 21.5 IN VGA, DP . GARANTIA: 03 ANOS. TIEMPO DE ENTREGA: 12-15 DIAS LUEGO DE RECIBIR LA ORDEN DE COMPRA

Firma 

21/12/2017



DISTRIBUCIÓN Y COPIAS  
Original 1 - Expediente de Compras  
Copia 1 - Agregar Destino



26

92





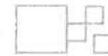
# Versatile business desktops designed for ultimate performance.

OptiPlex 7050 Tower, Small Form Factor and Micro



## Power your success

Intel® 7th generation processors with optional vPro™ allow for the fastest OptiPlex yet



## Ultimate versatility

Adaptable, compact designs allow you to maximize your environment with custom mounts and stands



## Easy access

Tool-less design and simple removable side panel to service and expand with ease



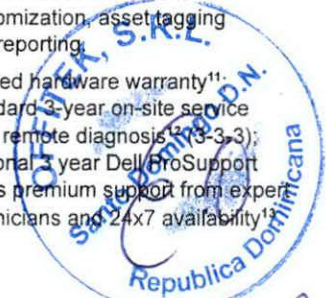
## Serious security

Dell's Endpoint Security Suite, out of band management with Intel® vPro™ technology and lockable cable covers keep threats out of your workspace



# Features & Technical Specifications

| Feature   | 7050 Tower/Small Form Factor/Micro Technical Specifications   |   |   |
|---|---|---|---|
| <b>Processor<sup>1</sup></b>  | Intel® 7th generation Core™ i3 Dual Core, Core™ i5-i7 Quad Core (up to 65W); supports Windows 10/Linux<br>Intel® 6th generation Core™ i3 Dual Core, Core™ i5-i7 Quad Core (up to 65W); supports Windows 7/8.1/10/Linux  |   |   |
| <b>Chipset</b>  | Intel® Q270 Chipset   |   |   |
| <b>Operating System<sup>1</sup></b>   | Microsoft® Windows 7 Pro (32/64-bit) with Windows 10 Pro License (requires Intel® 6th generation processors)<br>Microsoft® Windows 7 Embedded (OEM only)<br>Microsoft® Windows 10 Home (64-bit)<br>Microsoft® Windows 10 Pro (64-bit)<br>Microsoft® Windows 10 Embedded (OEM only)<br>Ubuntu® 16.04 LTS (64-bit)<br>Neokylin® v6.0 (China only)   |   |   |
| <b>Graphics Options<sup>2</sup></b>   | Integrated Intel® HD Graphics 610/630 (Intel® 7th generation processors)<br>Integrated Intel® HD Graphics 510/530 (Intel® 6th generation processors)<br>Supports optional discrete graphics Tower/Small Form Factor: AMD Radeon™ R5 430 1GB/2GB, AMD Radeon™ R7 450 4GB   |   |   |
| <b>Memory<sup>2,3</sup></b>   | 4 DIMM slots Tower/Small Form Factor, 2 SODIMM slots Micro. Maximum memory is 64GB on Tower/Small Form Factor, 32GB on Micro. Non-ECC dual-channel 2400MHz DDR4 SDRAM (2133MHz performance on Intel® 6th generation processors)   |   |   |
| <b>Networking</b><br>Note: The integrated Intel® i219-LM Ethernet or Intel® 8265 wireless card is required to support Intel® vPro™ Technology | <b>Tower/Small Form Factor:</b> Integrated Intel® i219-LM Ethernet LAN 10/100/1000; supports optional PCIe 10/100/1000 network card; optional wireless: Intel® 8265 802.11ac+ Bluetooth 4.2 <sup>14</sup> card<br><b>Micro:</b> Integrated Intel® i219-LM Ethernet LAN 10/100/1000; optional wireless Intel® 8265 M.2 802.11ac +Bluetooth 4.2 <sup>14</sup> card  |   |   |
| <b>I/O Ports</b>  | <b>Tower/Small Form Factor:</b> 10 External USB: 6 x USB 3.1 Gen 1 (1 USB Type-C™ for data only and 1 Type-A front/4 Type-A rear) and 4 x USB 2.0 (2 Type-A front/2 Type-A rear - 1 front with PowerShare); 4 Internal USB 2.0; 1 RJ-45; 1 Serial; 2 Display Port 1.2; 1 HDMI 1.4; 2 PS/2; 1 UAJ, 1 Line-out; 1 VGA (optional)<br><b>Micro:</b> 6 External USB 3.1 Gen 1 (1 USB Type-C™ for data only and 1 Type-A front/4 Type-A rear - 1 front with PowerShare); 1 RJ-45; 1 HDMI 1.4; 1 Display Port 1.2; 1 UAJ (front); 1 Line-out (front); additional Display Port 1.2 (optional); 1 VGA (optional); Serial+PS2 (optional); Serial (optional) |   |   |
| <b>Security Options</b>   | Trusted Platform Module <sup>6</sup> TPM 1.2 or 2.0, Dell Data Protection  Encryption, Microsoft Windows BitLocker, Local HDD data wipe via BIOS ("Secure Erase"), Encryption - SED HDD (Opal FIPS), Chassis lock slot support, Lockable Port Cover, Chassis Intrusion Switch, D-Pedigree (Secure Supply Chain Functionality), Setup/BIOS Password, Optional Smart Card keyboards, Intel® Trusted Execution Technology, Intel® Identity Protection Technology, firmware support for optional Absolute Data & Device Security (formerly Computrace) <sup>7</sup> , Intel Software Guard eXtensions   |   |   |
| <b>Storage<sup>4</sup> Options (internal)</b>   | Hard disk drives: up to 2TB<br>Solid State Drives: up to 1TB<br>Supports Hybrid, Opal SED FIPS, M.2 SATA Solid State Drive and M.2 PCIe Solid State Drive<br>RAID 0 & 1 support on select configurations (Tower/Small Form Factor only)<br>Dual storage support   | <b>Environmental, Ergonomic, &amp; Regulatory Standards</b> | Environmental Standards (eco-labels): ENERGY STAR 6.1 qualified, EPEAT Registered <sup>9</sup> , TCO Certified, CEL, WEEE, Japan Energy Law, South Korea E-standby, South Korea Eco-label, EU RoHS, China RoHS <sup>14</sup> . Please see your local representative or <a href="http://www.dell.com">www.dell.com</a> for specific details. |
| <b>Removable Media Options</b>  | Supports optional optical disc drives and media card reader (Tower/Small Form Factor only)  | <b>Configuration Services</b>                               | Factory image load. BIOS customization. Hardware customization, asset tagging and reporting.  |
| <b>Systems Management Options<sup>8</sup></b>   | Dell Client Command Suite for in-band systems management, Intel® Standard Manageability or Intel® vPro™ for out-of-band systems management  | <b>Warranty</b>   | Limited hardware warranty <sup>11</sup> , standard 3-year on-site service after remote diagnosis <sup>12</sup> (3-3-3); Optional 3 year Dell ProSupport offers premium support from expert technicians and 24x7 availability <sup>13</sup>  |





**Chassis**


|  | <b>Tower</b>  | <b>Small Form Factor</b>  | <b>Micro</b>  |
|--|---|---|---|
| <b>Dimensions (H x W x D) (inches/cm)</b>    | 13.8 x 6.1 x 10.8 /<br>35 x 15.4 x 27.4   | 11.4 x 3.7 x 11.5 /<br>29.0 x 9.26 x 29.2   | 7.2 x 1.4 x 7.0 /<br>18.2 x 3.6 x 17.8  |
| <b>Min. Weight (lbs/kg)</b>                  | 17.49 / 7.93  | 11.57 / 5.26  | 2.60 / 1.18   |
| <b>Number of Bays</b>                        | 1 internal 3.5" HDD<br>(convertible to 5.25" ODD)<br>2 internal 2.5" HDD<br>1 internal slim ODD   | 1 internal 3.5" HDD<br>(convertible to 2 2.5" HDD)<br>1 internal slim ODD   | 1 internal 2.5" bay   |
| <b>Expansion Slots</b>                       | 1 full height PCIe x16<br>1 full height PCIe x16 (wired x 4)<br>1 full height PCIe x1<br>1 full height PCI<br>1 M.2 (22x80mm or 22x42mm)                                  | 1 half height PCIe x16<br>1 half height PCIe x4 (open ended)<br>1 M.2 (22x80mm or 22x42mm)  | 1 M.2 (22x30mm)<br>1 M.2 (22x80mm or 22x42mm)   |
| <b>Power Supply<sup>1,5</sup> Unit (PSU)</b> | 240W typical 85% Efficient PSU (80 PLUS Bronze) ENERGY STAR compliant, Active PFC<br>240W typical 92% Efficient PSU (80 PLUS Platinum); ENERGY STAR compliant, Active PFC | 180W typical 85% Efficient PSU (80 PLUS Bronze) ENERGY STAR compliant, Active PFC<br>180W typical 92% Efficient PSU (80 PLUS Platinum); ENERGY STAR compliant, Active PFC | 65W external adapter with 87% minimum average efficiency for use with 35W processors, 130W external adapter with 87% minimum average efficiency for use with 65W processors |

# Essential Accessories

## OptiPlex 7050 Tower, Small Form Factor and Micro



Dell OptiPlex Small Form Factor All-in-One Stand



Dell OptiPlex Micro All-in-One Stand



Dell OptiPlex Micro DVD+/-RW Drive Enclosure



Dell OptiPlex Micro VESA Mount



Dell OptiPlex Micro All in One Mount for E-Series Displays



Dell Pro Stereo Headset UC350



Dell OptiPlex Tower or Small Form Factor Cable Cover



Dell Wireless Keyboard and Mouse KM636




Dell UltraSharp 24 InfinityEdge Monitor U2417H



Dell 24 Monitor P2417H

At The Desk



95






## Versatile business desktops designed for ultimate performance.

### OptiPlex 7050 Tower, Small Form Factor and Micro

Discover professional class desktops at [www.dell.com/OptiPlex](http://www.dell.com/OptiPlex)

1. Offering and availability may vary by region. Offering may vary by region. Some items available after product introduction. For complete details, refer to the Technical Guidebook published on [dell.com](http://dell.com).
2. System Memory and Graphics: Significant system memory may be used to support graphics, depending on system memory size and other factors.
3. 4GB or Greater System Memory Capability: A 64-bit operating system is required to support 4GB or more of system memory.
4. Storage: GB means 1 billion bytes and TB equals 1 trillion bytes; actual capacity varies with preloaded material and operating environment and will be less.
5. PSU: This form factor utilizes a more efficient Active Power Factor Correction (APFC) power supply. Dell recommends only Universal Power Supplies (UPS) based on Sine Wave output for APFC PSUs, not an approximation of a Sine Wave, Square Wave or quasi-Square Wave (see UPS technical specifications). If you have questions please contact the manufacturer to confirm the output type.
6. TPM: TPM is not available in all regions.
7. Absolute Data & Device Security (formerly Computrace): Not a Dell offer. Certain conditions apply. For full details, see terms and conditions at [www.ijackfortaptops.com](http://www.ijackfortaptops.com).
8. Systems Management Options:
  - Intel® vPro Technology - Fully vPro-capable at point of purchase; the vPro systems management option requires vPro processors. Includes support for Intel Advanced Management Technology (AMT) 11.0.
  - Intel® Standard Manageability - Fully enabled at point of purchase, the Intel Standard Management option is a subset of the AMT features. ISM is not upgradeable to vPro technology post-purchase.
  - No Out-of-Band Systems Management - This option entirely removes Intel out-of-band systems (OOB) management features. The system can still support in band management. OOB management support through AMT cannot be upgraded post-purchase.
9. Please refer to [www.epeat.net](http://www.epeat.net) for specific country registration rating and participation.
10. OptiPlex 7050 Micro is brominated flame retardant free (BFR-free) and polyvinyl chloride free (PVC-free); meeting the definition of BFR-/PVC-free as set forth in the INEMI Position Statement on the 'Definition of Low-Halogen Electronics (BFR-/CFR-/PVC-free)'. Plastic parts contain less than 1,000 ppm (0.1%) of bromine (if the Br source is from BFRs) and less than 1,000 ppm (0.1%) of chlorine (if the Cl source is from CFRs or PVC or PVC copolymers). All printed circuit board (PCB) and substrate laminates contain bromine/chlorine total less than 1,500 ppm (0.15%) with a maximum chlorine of 900 ppm (0.09%) and maximum bromine being 900 ppm (0.09%). Pending final validation.
11. Limited Hardware Warranty: For copy of Ltd Hardware Warranty, write Dell USA LP, Attn: Warranties, One Dell Way, Round Rock, TX 78682 or see [www.dell.com/warranty](http://www.dell.com/warranty).
12. Onsite Service after Remote Diagnosis: Remote Diagnosis is determination by online/phone technician of cause of issue; may involve customer access to inside of system and multiple or extended sessions. If issue is covered by Limited Hardware Warranty ([www.dell.com/warranty](http://www.dell.com/warranty)) and not resolved remotely, technician and/or part will be dispatched, usually within 1 business day following completion of Remote Diagnosis. Availability varies. Other conditions apply.
13. Availability and terms of Dell Services vary by region. For more information, visit [www.dell.com/servicesdescriptions](http://www.dell.com/servicesdescriptions).
14. Particular versions of Microsoft Windows may not support the full Bluetooth 4.2 functionality
15. For a complete listing of declarations and certifications, refer to the Dell Regulatory and Environmental Datasheet found in the Manuals section of Product Support information <http://www.dell.com/support/home/us/en/19>.

Revised February 2017





## MONITOR DELL E2216H

### Everyday office essentials

**Screen performance:** View your applications, spreadsheets and more on 22 inches of 1920x1080 Full HD clarity, with 16.7 million colors, a color gamut of 85 percent<sup>1</sup> and 160°/170° viewing angles.

**Plug and view:** Compatible with legacy and current PCs via VGA and DisplayPort connectivity.

**Mounting option:** Keep your desk clutter-free by mounting your VESA® compatible monitor on the wall or using the optional Dell Single Monitor Arm, detailed below.

**Tilt at will:** Work comfortably by tilting the monitor 5° forward or 21° backward.

**Convenient controls:** Easily access buttons for power, brightness, contrast and customizable preset modes on the monitor's front panel.

### Eco-conscious and reliable

Peace of mind included: Relax knowing that your Dell monitor comes with a 3-year Advanced Exchange Service<sup>2</sup> within its 3-Year Limited Hardware Warranty<sup>3</sup>.

**Reduced footprint:** The Dell 22 Monitor features PowerNap technology that reduces screen brightness or puts the monitor in sleep mode when it's not in use. This monitor also meets the latest regulatory and environmental standards:

ENERGY STAR® Qualified  
 EPEAT® Gold  
 CECP Certified  
 TCO Certified Displays

**Environment-friendly materials:** Your new Dell monitor is made with arsenic-free glass and a mercury-free LED panel. Its circuit boards are made from brominated flame retardant (BFR)- and PVC-free laminates, and it has more than 25% post-consumer recycled plastics in its chassis.



Complete your Dell Monitor experience



97

Your Dell 22 Monitor is just the start. Look for these great additions when finalizing your purchase.



**Dell Single Monitor Arm – MSA14**

Attach your monitor panels with a simple snap and enjoy the flexibility of an articulating Dell monitor arm.



**Dell Wireless Keyboard & Mouse Combo – KM632**

Get the freedom of wireless computing with this sleek and stylish wireless keyboard and mouse bundle.



**Dell Premium Lock – LP500**

Protect your monitor with a super-strong carbon tempered steel cable featuring a patented T-bar keyed locking mechanism.



**Limited Hardware Warranty**

Because it is backed by a 3-Year Limited Hardware Warranty<sup>3</sup> and Advanced Exchange Service<sup>2</sup>, you can purchase your **Dell 22 Monitor – E2216H** with confidence.



98





CONSEJO DEL PODER JUDICIAL

FICHA TECNICA

No. EXPEDIENTE  
LPN-CPJ-26-2017

21 de DICIEMBRE de 2017

Página 1 de 1

NOMBRE DEL OFERENTE: OFFITEK, SRL

COMPUTADORA DELL OPTIPLEX 3050 SMALL FORM FACTOR (SFF)

COMPUTADORA DELL OPTIPLEX 3050 SMALL FORM FACTOR (SFF), PROCESADOR Processor: Intel Core 6th Generation I5-6500 Processor (Quad Core, up to 8.0 GHz, 8M Cache, 65W) MEMORIA RAM 8GB , DISCO DURO 500GB SATA S3 7200 RPM, UNIDAD OPTICA: DVD /RW, TARJETA DE RED ETHERNET 100/1000, Tarjeta de Video 1GB EVGA 200 GeForce 210 DirectX 10.1 1GB 64-Bit DDR3 PCI Express 2.0 x16 HDCP w/ Low Profile Video CARD (PUERTO DE SALIDA DISPLAY PORT DE VIDEO), TECLADO Y MOUSE USB. SISTAMA OPERATIVO WINDOWS 10 PROFESIONAL, DOWN GRADE WINDOWS 7, MONITOR E2216H 21.5 IN VGA, DP . GARANTIA: 03 ANOS. TIEMPO DE ENTREGA: 12-15 DIAS LUEGO DE RECIBIR LA ORDEN DE COMPRA

Firma 

21/12/2017



DISTRIBUCIÓN Y COPIAS  
Original 1 - Expediente de Compras  
Copia 1 – Agregar Destino





# Compact, flexible desktops designed to provide all the essentials your business needs.

OptiPlex 3050 Tower, Small Form Factor and Micro



## More power

Intel® 7th generation processors allow for the fastest OptiPlex yet with support up to Core™ i5



## Stay flexible

Versatile suite of stand and mounting options to tailor your workspace to max out on productivity



## Service with ease

Entry tool-less design and simple removeable side panel to service and expand effortlessly



## Stay secure

With TPM, chassis intrusion switch, Dell Data Protection and cable covers for certain form factors, you can work more and focus less on security risks



# Features & Technical Specifications

| Feature                                 | 3050 Tower/Small Form Factor/Micro Technical Specifications  |   |  |
|---|--|---|--|
| Processor <sup>1</sup>                  | Intel® 7th generation Celeron, Pentium and Core™ i3 Dual Core, Core™ i5 Quad Core (up to 65W Tower/Small Form Factor, 35W Micro); supports Win 10/Linux<br>Intel® 6th generation Celeron, Pentium and Core™ i3 Dual Core, Core™ i5 Quad Core (up to 65W Tower/Small Form Factor, 35W Micro); supports Win 7/8.1/10/Linux   |   |  |
| Chipset                                 | Intel® B250 Chipset  |   |  |
| Operating System <sup>1</sup>           | Microsoft® Windows 7 Pro (32/64-bit) with Windows 10 Pro License (requires Intel® 6th generation processors)<br>Microsoft® Windows 7 Embedded (OEM only)<br>Microsoft® Windows 10 Home (64-bit)<br>Microsoft® Windows 10 Pro (64-bit)<br>Microsoft® Windows 10 Embedded (OEM only)<br>Ubuntu® 16.04 LTS (64-bit)<br>Neokylin® v6.0 (China only)  |   |  |
| Graphics Options <sup>2</sup>           | Integrated Intel® HD Graphics 610/630 (with Intel® 7th generation processors)<br>Integrated Intel® HD Graphics 510/530 (with Intel® 6th generation processors)<br>Supports optional discrete graphics Tower/Small Form Factor: 1GB/2GB AMD Radeon™ R5 430, 4GB AMD Radeon™ R7 450  |   |  |
| Memory <sup>2,3</sup>                   | 2 DIMM slots (2 SODIMM slots for Micro); Non-ECC dual-channel 2400MHz DDR4 SDRAM. (Memory performance on Intel® 6th generation processors will be at 2133MHz). Max memory 32GB   |   |  |
| Networking                              | Integrated Realtek® RTL8111H Ethernet LAN 10/100/1000<br>Optional wireless: Intel® 8265 802.11ac+ Bluetooth 4.2 <sup>13</sup> card;<br>Intel® 3165 802.11ac+ Bluetooth 4.2 <sup>14</sup> card  |   |  |
| I/O Ports                               | <b>Tower/Small Form Factor:</b> 8 External USB: 4 x USB 3.1 Gen 1 (2 front/2 rear) and 4 x USB 2.0 (2 front/2 rear); 2 Internal USB 2.0; 1 RJ-45; 1 Display Port 1.2; 1 HDMI 1.4; 1 UAJ, 1 Line-out; 1 VGA (optional); Serial+PS/2 (optional)<br><b>Micro:</b> 6 External USB: 4 x USB 3.1 Gen 1 (2 front/2 rear) and 2 x USB 2.0 (2 rear); 1 RJ-45; 1 HDMI 1.4; 1 Display Port 1.2; 1 UAJ (front); 1 Line-out (front); additional DisplayPort 1.2 (optional); 1 VGA (optional); Serial+PS2 (optional); Serial (optional)  |   |  |
| Security Options                        | Trusted Platform Module <sup>5</sup> TPM 1.2 or 2.0, Dell Data Protection  Encryption, Microsoft Windows BitLocker, Local HDD data wipe via BIOS ("Secure Erase"), Encryption - SED HDD (Opal FIPS), Chassis lock slot support, Lockable Port Cover, Chassis Intrusion Switch, D-Pedigree (Secure Supply Chain Functionality), Setup/BIOS Password, Optional Smart Card keyboards, Intel® Trusted Execution Technology, Intel® Identity Protection Technology, Dell Secure Works, firmware support for optional Absolute Data & Device Security (formerly Computrace) <sup>7</sup> , Intel Software Guard eXtensions |   |  |
| Storage <sup>4</sup> Options (internal) | Hard disk drives: up to 2 TB; solid state drives: up to 512 GB.<br>Dual storage support<br>Supports Hybrid, Opal SED FIPS, M.2 PCIe Solid State Drive<br>Intel® Optane™ Memory Ready   | <b>Environmental, Ergonomic, &amp; Regulatory Standards</b> | Environmental Standards (eco-labels): ENERGY STAR 6.1 qualified, EPEAT Registered <sup>9</sup> , TCO Certified, CEL, WEEE, Japan Energy Law, South Korea E-standby, South Korea Eco-label, EU RoHS, China RoHS <sup>14</sup> . Please see your local representative or <a href="http://www.dell.com">www.dell.com</a> for specific details |
| Removable Media Options                 | Supports optional optical disc drives and media card reader (Tower/Small Form Factor only)   | <b>Configuration Services</b>                               | Factory Image load. BIOS Customization. Hardware Customization, asset tagging and reporting  |
| Systems Management Options <sup>8</sup> | Dell Client Command Suite for in-band systems management   | <b>Warranty</b>   | Limited Hardware Warranty <sup>10</sup> ; Standard Next Business Day On Site Service <sup>11</sup> after Remote Diagnosis <sup>12</sup> ; Optional Dell ProSupport offers premium support from expert technicians and 24x7 availability <sup>13</sup>  |





**Chassis**


|  | <b>Tower</b>   | <b>Small Form Factor</b>   | <b>Micro</b>  |
|--|--|--|---|
| <b>Dimensions (H x W x D)(inches/cm)</b>         | 13.8 x 6.1 x 10.8 /<br>35 x 15.4 x 27.4  | 11.4 x 3.7 x 11.5 /<br>29 x 9.7 x 29.2   | 7.2 x 1.4 x 7.0<br>18.2 x 3.6 x 17.8  |
| <b>Min. Weight (lbs/kg)</b>                      | 17.49 / 7.93   | 11.42 / 5.14   | 2.6 / 1.18  |
| <b>Number of Bays</b>                            | 1 internal 3.5" HDD<br>2 internal 2.5"<br>HDD/SSD<br>1 external slim ODD   | 1 x 3.5" HDD or<br>2.5" HDD/SDD<br>1 external slim ODD   | 1 internal 2.5" bay   |
| <b>Expansion Slots</b>                           | 1 full height PCIe x16<br>3 full height PCIe x1<br>1 M.2 (22x80mm /<br>22x42mm)  | 1 half height PCIe x16<br>1 half height PCIe x1<br>1 M.2 (22x80mm /<br>22x42mm)  | 1 M.2 (22x30mm)<br>1 M.2 (22x80mm /<br>22x42mm)   |
| <b>Power Supply<sup>1,5</sup><br/>Unit (PSU)</b> | Standard 240W PSU<br>Active PFC<br>240W typical 85%<br>Efficient PSU (80 PLUS<br>Bronze) ENERGY STAR<br>compliant,<br>Active PFC<br>240W typical 92%<br>Efficient PSU (80 PLUS<br>Platinum); ENERGY<br>STAR compliant,<br>Active PFC | Standard 180W PSU<br>Active PFC<br>180W typical 85%<br>Efficient PSU (80 PLUS<br>Bronze) ENERGY STAR<br>compliant,<br>Active PFC<br>180W typical 92%<br>Efficient PSU (80 PLUS<br>Platinum); ENERGY<br>STAR compliant,<br>Active PFC | 65W external adapter<br>with 87% minimum<br>average efficiency for<br>use with 35W processors |

# Essential Accessories

## OptiPlex 3050 Tower, Small Form Factor and Micro



Dell OptiPlex  
Small Form Factor  
All-in-One Stand



Dell OptiPlex Micro  
All-in-One Stand



Dell OptiPlex Micro  
DVD+-RW  
Drive Enclosure



Dell OptiPlex Micro  
VESA Mount



Dell OptiPlex Micro  
All in One Mount for  
E-Series Displays



Dell Pro Stereo  
Headset UC350



Dell OptiPlex Tower  
or Small Form Factor  
Cable Cover



Dell Wireless  
Keyboard and  
Mouse KM636



Dell 24 Monitor  
P2417H

At The Desk





## Compact, flexible desktops designed to provide all the essentials your business needs.

OptiPlex 3050 Tower, Small Form Factor and Micro

Discover professional class desktops at [www.dell.com/OptiPlex](http://www.dell.com/OptiPlex)

1. Offering and availability may vary by region. Some items available after product introduction. For complete details, refer to the Technical Guidebook published on [www.dell.com](http://www.dell.com).
2. System Memory and Graphics: Significant system memory may be used to support graphics, depending on system memory size and other factors.
3. 4GB or Greater System Memory Capability: A 64-bit operating system is required to support 4GB or more of system memory.
4. Storage: GB means 1 billion bytes and TB equals 1 trillion bytes; actual capacity varies with preloaded material and operating environment and will be less.
5. PSU: This form factor utilizes a more efficient Active Power Factor Correction (APFC) power supply. Dell recommends only Universal Power Supplies (UPS) based on Sine Wave output for APFC PSUs, not an approximation of a Sine Wave, Square Wave, or quasi-Square Wave (see UPS technical specifications). If you have questions please contact the manufacturer to confirm the output type.
6. TPM: Not available in all regions.
7. Absolute Data & Device Security (formerly Computrace): Not a Dell offer. Certain conditions apply. For full details, see terms and conditions at [www.lockforlaptops.com](http://www.lockforlaptops.com).
8. In-Band Systems Management - This option entirely removes Intel out of band systems (OOB) management features. The system can still support in band management. OOB management support through AMT cannot be upgraded post-purchase.
9. Please refer to [www.epeat.net](http://www.epeat.net) for specific country registration rating and participation.
10. Limited Hardware Warranty: For copy of Ltd Hardware Warranty, write Dell USA LP, Attn: Warranties, One Dell Way, Round Rock, TX 78682 or see [www.dell.com/warranty](http://www.dell.com/warranty).
11. Onsite Service after Remote Diagnosis: Remote Diagnosis is determination by online/phone technician of cause of issue; may involve customer access to inside of system and multiple or extended sessions. If issue is covered by Limited Hardware Warranty ([www.dell.com/warranty](http://www.dell.com/warranty)) and not resolved remotely, technician and/or part will be dispatched, usually within 1 business day following completion of Remote Diagnosis. Availability varies. Other conditions apply.
12. Availability and terms of Dell Services vary by region. For more information, visit [www.dell.com/servicesdescriptions](http://www.dell.com/servicesdescriptions).
13. Particular versions of Microsoft Windows may not support the full Bluetooth 4.2 functionality
14. For a complete listing of declarations and certifications, refer to the Dell Regulatory and Environmental Datasheet found in the Manuals section of Product Support information <http://www.dell.com/support/home/us/en/19>

Revised February 2017



103





## MONITOR DELL E2216H

### Everyday office essentials

**Screen performance:** View your applications, spreadsheets and more on 22 inches of 1920x1080 Full HD clarity, with 16.7 million colors, a color gamut of 85 percent<sup>1</sup> and 160°/170° viewing angles.

**Plug and view:** Compatible with legacy and current PCs via VGA and DisplayPort connectivity.

**Mounting option:** Keep your desk clutter-free by mounting your VESA® compatible monitor on the wall or using the optional Dell Single Monitor Arm, detailed below.

**Tilt at will:** Work comfortably by tilting the monitor 5° forward or 21° backward.

**Convenient controls:** Easily access buttons for power, brightness, contrast and customizable preset modes on the monitor's front panel.


### Eco-conscious and reliable

Peace of mind included: Relax knowing that your Dell monitor comes with a 3-year Advanced Exchange Service<sup>2</sup> within its 3-Year Limited Hardware Warranty<sup>3</sup>.

**Reduced footprint:** The Dell 22 Monitor features PowerNap technology that reduces screen brightness or puts the monitor in sleep mode when it's not in use. This monitor also meets the latest regulatory and environmental standards:

ENERGY STAR® Qualified  
EPEAT® Gold  
CECP Certified  
TCO Certified Displays

**Environment-friendly materials:** Your new Dell monitor is made with arsenic-free glass and a mercury-free LED panel. Its circuit boards are made from brominated flame retardant (BFR)- and PVC-free laminates, and it has more than 25% post-consumer recycled plastics in its chassis.



Complete your Dell Monitor experience



104



Your Dell 22 Monitor is just the start. Look for these great additions when finalizing your purchase.



**Dell Single Monitor Arm – MSA14**  
Attach your monitor panels with a simple snap and enjoy the flexibility of an articulating Dell monitor arm.



**Dell Wireless Keyboard & Mouse Combo – KM632**  
Get the freedom of wireless computing with this sleek and stylish wireless keyboard and mouse bundle.



**Dell Premium Lock – LP500**  
Protect your monitor with a super-strong carbon tempered steel cable featuring a patented T-bar keyed locking mechanism.



**Limited Hardware Warranty**

Because it is backed by a 3-Year Limited Hardware Warranty<sup>3</sup> and Advanced Exchange Service<sup>2</sup>, you can purchase your **Dell 22 Monitor – E2216H** with confidence.





CONSEJO DEL PODER JUDICIAL

FICHA TECNICA

NOMBRE DEL OFERENTE: OFFITEK, SRL

MONITORES DELL E2417H

MONITORES DELL E2417H, TAMAÑO 23.8 PULGADAS, RESOLUCION 1090 X 1080 \*  
PIXELES, VGA Y DISPLAY PORT . GARANTIA: 03 AÑO. TIEMPO DE ENTREGA: 12-15  
DIAS LUEGO DE RECIBIR LA ORDEN DE COMPRA

Firma

21/12/2017

No. EXPEDIENTE

LPN-CPJ-26-2017

21 de DICIEMBRE de 2017

Página 1 de 1




DISTRIBUCIÓN Y COPIAS  
Original 1 - Expediente de Compras  
Copia 1 - Agregar Destino

CONTRATACIONES  
PÚBLICAS



Dell 24 Monitor  
P2417H



The smart choice to help boost productivity with more comfort and convenience.

### Enhanced productivity

Help boost your productivity with this 23.8" 16:9 aspect ratio monitor.

- Enjoy a better visual experience with a slim border design — great for multi-monitor setups.
- Efficiently auto apply predefined color settings for various applications via Dell Auto Mode.
- Easily tile and view your software applications side by side with the Dell Easy Arrange feature.
- Reduce desk clutter with integrated power and cable management.

### Improved comfort

Work the way you like, comfortably.

- Adjust your view with flexible adjustability features including tilt, pivot, swivel and height-adjustable stand.
- See images clearly with consistent colors across an ultrawide viewing angle.
- Optimize eye comfort with a flicker-free screen and ComfortView feature<sup>6</sup> which minimizes blue light emission.
- Enjoy added convenience and usability thanks to two easily accessible USB 3.0 ports located on the side of the monitor.



### Smart investment

You're ready now and for the future with this smart choice.

- Future proof your connectivity with a wide range of digital ports.
- Choose an eco-conscious design which meets latest regulatory and environmental standards.
- Get a variety of mounting options and accessories to flexibly configure your office.

### Reliable

Comes with Dell's high reliability promise.

- Enjoy great reliability from the #1 monitor brand worldwide.\*
- Experience peace of mind from Dell's commitment to quality and customer satisfaction with the Premium Panel<sup>5</sup> Guarantee.
- Minimize downtime with Dell's 3-year Advanced Exchange Service<sup>3</sup>.



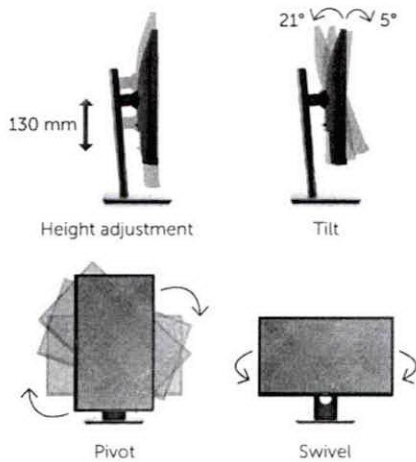
For more information visit  
[www.dell.com/monitors](http://www.dell.com/monitors)

Thank you for making Dell Monitors


**#1**  
worldwide\*



Easily adjust the panel to your preferred viewing position.



Connectors



- A Power cable connector
- B HDMI
- C DisplayPort
- D VGA
- E USB upstream
- F USB downstream
- G Stand lock feature



What's in the box?

- Components**
- Monitor panel
  - Stand (riser and base)
- Cables**
- Power cable (varies by country)
  - VGA, DisplayPort, USB 3.0 upstream cables
- Documentation**
- Drivers and documentation media (CD)
  - Quick Setup Guide
  - Safety and regulatory information



Dell 24 Monitor | P2417H

| Display                                       |                             |
|---|-----------------------------|
| Model number                                  | P2417H                      |
| Viewable image size (diagonal)                | 60.5 cm (23.8 inches)       |
| Active display area                           |                             |
| Horizontal                                    | 527.04 mm (20.75 inches)    |
| Vertical                                      | 296.46 mm (11.67 inches)    |
| Maximum resolution                            | 1920 x 1080 at 60 Hz        |
| Aspect ratio                                  | 16:9                        |
| Pixel pitch                                   | 0.275 mm x 0.275 mm         |
| Brightness (typical)                          | 250 cd/m <sup>2</sup>       |
| Color gamut (typical)                         | 82% <sup>1</sup>            |
| Color depth                                   | 16.7 million colors         |
| Contrast ratio (typical)                      | 1000:1                      |
| Mega dynamic contrast ratio                   | 4 million:1                 |
| Viewing angle (typical) (vertical/horizontal) | 178°/178°                   |
| Response time (typical)                       | 6 ms gray-to-gray (typical) |
| Panel technology, surface                     | In-plane switching          |
| Backlight                                     | LED                         |
| Bezel color                                   | Black                       |

| Connectivity   |   |
|--|---|
| Connectors   | DisplayPort 1.2, HDMI 1.4, VGA, 2 x USB 3.0 (side), 2 x USB 2.0 (bottom)                          |
| Features   |   |
| Stand  | Tilt (Typical: 5° forward or 21° backward), pivot (90°), swivel (45°), height adjustable (130 mm) |
| Security   | Security lock slot (security lock not included)   |
| VESA mounting support (wall mount kit sold separately) | Dell Quick Release feature (100 x 100 mm)   |
| Other  | ComfortView, Dell DisplayManager with Easy Arrange, narrow bezel, stepped feature                 |

| Power  |   |
|--|---|
| AC input voltage/frequency/current (typical) | 100 to 240 VAC / 50 or 60 Hz ± 3 Hz / 1.5 A (typical) |
| Power consumption (normal operation)         | 19 W (typical)<br>39 W (Max.)                         |
| Power consumption (active-off mode)          | < 0.3 W   |

| Dimensions (with stand)        |   |
|--------------------------------|---|
| Height (compressed ~ extended) | 362.1 mm ~ 492.1 mm (14.26 inches ~ 19.37 inches) |
| Width                          | 549.8 mm (21.65 inches)                           |
| Depth                          | 180.0 mm (7.09 inches)                            |

| Weight                         |                    |
|--------------------------------|--------------------|
| Weight (panel only – no stand) | 3.33 kg (7.32 lb)  |
| Weight (with stand)            | 5.90 kg (12.98 lb) |
| Shipping weight                | 7.63 kg (16.78 lb) |

**Standard service plan**

- 3 years Premium Panel Guarantee<sup>5</sup>
- 3 years Advanced Exchange Service<sup>3</sup> and Limited Hardware Warranty<sup>4</sup>

**Environmental compliance**

ENERGY STAR®, EPEAT® Gold<sup>2</sup>, TCO Certified Displays, CEL, CECP, RoHS, WEEE, ErP (EuP) Standards, Korea E-Standby

<sup>\*</sup>Dell monitors are #1 worldwide for 3 consecutive years! Source: IHS Global Inc. Desktop Monitor Market Tracker (2013 to 2015) ID# G16000073

<sup>\*\*</sup>Registered in US and Canada only.

<sup>1</sup> Color gamut (typical) is based on CIE1976 (82%) and CIE1931 (72%) test standards.

<sup>2</sup> EPEAT Gold registered in the U.S. EPEAT registration varies by country. See [www.epeat.net](http://www.epeat.net) for registration status by country.

<sup>3</sup> Advanced Exchange Service. Replacement part/unit dispatched, if needed, following completion of phone/online diagnosis. Fee charged for failure to return defective unit. Availability varies. Other conditions apply.

<sup>4</sup> For a copy of the Limited Hardware Warranty, write to Dell USA LP, Attn: Warranties, One Dell Way, Round Rock, TX 78682 or see [dell.com/warranty](http://dell.com/warranty).

<sup>5</sup> In the event you discover even one bright pixel during the Limited Hardware Warranty period, a free panel exchange is guaranteed. (See pixel panel info located on Dell.com web page for complete details) <http://support.dell.com/support/topics/global.aspx/support/kcs/document?docid=414288>

<sup>6</sup> ComfortView feature reduces blue light emission and brightness onscreen.

Product availability varies by country. Please contact your Dell representative for more information. Based on ID# G16000071 [dell.com/monitors](http://dell.com/monitors)





CONSEJO DEL PODER JUDICIAL

FICHA TECNICA

No. EXPEDIENTE

LPN-CPJ-26-2017

21 de DICIEMBRE de 2017

Página 1 de 1

NOMBRE DEL OFERENTE: OFFITEK, SRL

MONITORES DELL E2216H, TAMAÑO 21.5" PULGADAS

MONITORES DELL E2216H, TAMAÑO 21.5" PULGADAS, RESOLUCION 1920 x 1080 a 60 Hz 1366X768, 60HZ, DISPLAY PORT. GARANTIA:03 AÑO.TIEMPO DE ENTREGA: 12-15 DIAS LUEGO DE RECIBIR LA ORDEN DE COMPRA

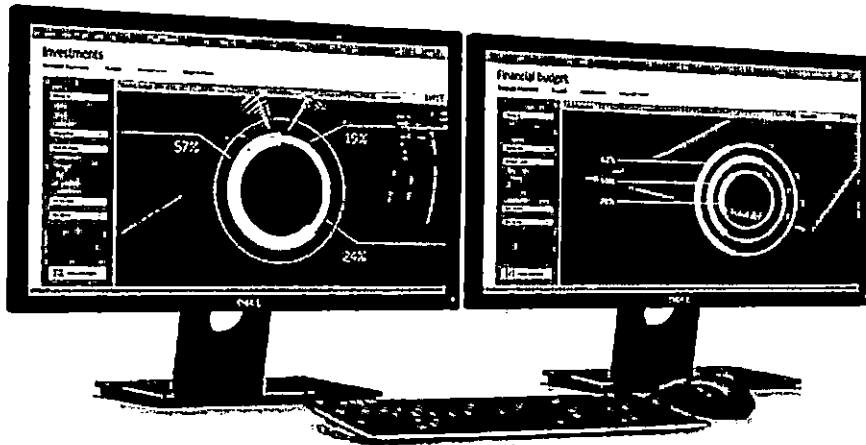
Firma

21/12/2017



DISTRIBUCIÓN Y COPIAS  
Original 1 - Expediente de Compras  
Copia 1 - Agregar Destino





## MONITOR DELL E2216H

### Everyday office essentials

**Screen performance:** View your applications, spreadsheets and more on 22 inches of 1920x1080 Full HD clarity, with 16.7 million colors, a color gamut of 85 percent<sup>1</sup> and 160°/170° viewing angles.

**Plug and view:** Compatible with legacy and current PCs via VGA and DisplayPort connectivity.

**Mounting option:** Keep your desk clutter-free by mounting your VESA® compatible monitor on the wall or using the optional Dell Single Monitor Arm, detailed below.

**Tilt at will:** Work comfortably by tilting the monitor 5° forward or 21° backward.

**Convenient controls:** Easily access buttons for power, brightness, contrast and customizable preset modes on the monitor's front panel.

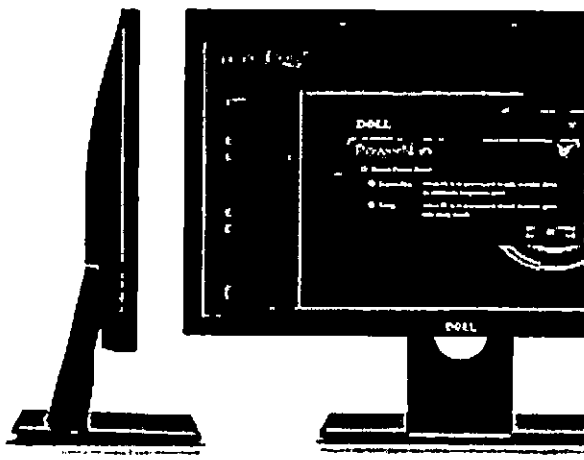
### Eco-conscious and reliable

**Peace of mind included:** Relax knowing that your Dell monitor comes with a 3-year Advanced Exchange Service<sup>2</sup> within its 3-Year Limited Hardware Warranty<sup>3</sup>.

**Reduced footprint:** The Dell 22 Monitor features PowerNap technology that reduces screen brightness or puts the monitor in sleep mode when it's not in use. This monitor also meets the latest regulatory and environmental standards:

ENERGY STAR® Qualified  
 EPEAT® Gold  
 CECP Certified  
 TCO Certified Displays

**Environment-friendly materials:** Your new Dell monitor is made with arsenic-free glass and a mercury-free LED panel. Its circuit boards are made from brominated flame retardant (BFR)- and PVC-free laminates, and it has more than 25% post-consumer recycled plastics in its chassis.




**Complete your Dell Monitor experience**





Your Dell 22 Monitor is just the start. Look for these great additions when finalizing your purchase.



**Dell Single Monitor Arm – MSA14**

Attach your monitor panels with a simple snap and enjoy the flexibility of an articulating Dell monitor arm.

**Dell Wireless Keyboard & Mouse Combo – KM632**

Get the freedom of wireless computing with this sleek and stylish wireless keyboard and mouse bundle.

**Dell Premium Lock – LP500**

Protect your monitor with a super-strong carbon tempered steel cable featuring a patented T-bar keyed locking mechanism.



**Limited Hardware Warranty**

Because it is backed by a 3-Year Limited Hardware Warranty<sup>3</sup> and Advanced Exchange Service<sup>2</sup>, you can purchase your Dell 22 Monitor – E2216H with confidence.



111



CONSEJO DEL PODER JUDICIAL

FICHA TECNICA

No. EXPEDIENTE

LPN-CPJ-26-2017

21 de DICIEMBRE de 2017

Página 1 de 1

NOMBRE DEL OFERENTE: OFFITEK, SRL

IMPRESORA HP LASERJET M501DN

IMPRESORA HP LASERJET M501DN, CALIDAD DE IMPRESION: 600 x 600 dpi, Hasta 4.800 x 600 dpi mejorada Ciclo de trabajo (mensual, A4) Hasta 100000 ,VELOCIDAD DE IMPRESION EN NEGRO NORMAL HASTA 45PPM, Velocidad del procesador 1500 MHz, IMPRESION DOBLE CARA AUTOMATICO, GARANTIA:03 AÑO.TIEMPO DE ENTREGA: 12-15 DIAS LUEGO DE RECIBIR LA ORDEN DE COMPRA

Firma

21/12/2017



DISTRIBUCIÓN Y COPIAS  
Original 1 - Expediente de Compras  
Copia 1 – Agregar Destino




# HP LaserJet Pro M501 series



Gain impressive print speeds and performance with this energy-saving printer that starts faster.<sup>1</sup>

Put impressive print speeds and performance to work in your office. This energy-saving printer starts faster<sup>1</sup> and delivers security features to help guard against threats. Original HP Toner cartridges with JetIntelligence produce more pages.<sup>2</sup>



HP LaserJet Pro M501 dn

### Big results, small footprint

- Don't wait for documents. Print your first page in as few as 7.3 seconds from energy-efficient sleep mode.<sup>5</sup>
- This printer leads its class in low energy use<sup>3</sup>—thanks to its innovative design and toner technology.
- Print two-sided documents fast and print up to 65 pages per minute on A5 paper.<sup>1,6</sup>
- This compact, quiet printer is designed to fit in tight spaces and offers a 1,200-sheet maximum capacity.<sup>7</sup>

### Get strong protection and easily manage your fleet

- Help keep printing safe from boot up to shutdown with security features that guard against complex threats.
- Help ensure documents remain confidential with PIN printing enabled through an optional USB drive.<sup>4</sup>
- Employ policy-based protection for printing devices with optional HP JetAdvantage Security Manager.<sup>8</sup>
- Easily manage devices and settings using HP Web Jetadmin with a suite of essential management features.<sup>9</sup>

### More. Pages, Performance, and Protection.

- Produce sharp text, bold blacks, and crisp graphics with precision black toner.
- Get more. Original HP Toner with JetIntelligence delivers more pages per cartridge than predecessors.<sup>2</sup>
- Help ensure the Original HP quality you paid for, using anti-fraud and cartridge authentication technology.
- Print right away with a preinstalled toner cartridge. Replace it with an optional high-yield cartridge.<sup>10</sup>

<sup>1</sup> Based on HP internal testing of top three leading competitors' first page out from sleep mode and duplex print speed completed 12/2015. Subject to device settings. Actual results may vary. For details, see [hp.com/go/ljclaims](http://hp.com/go/ljclaims) <sup>2</sup> More pages versus predecessor cartridges claim based on page-yield comparison of HP 55X High Yield Black Original LaserJet Toner Cartridges with HP 87X High Yield Black Original LaserJet Toner Cartridges. For more information, see [hp.com/go/learnaboutsupplies](http://hp.com/go/learnaboutsupplies) <sup>3</sup> Based on comparisons of data reported on [energystar.gov](http://energystar.gov) for mono laser printers with > 1% worldwide market share as reported by IDC as of Q3 2015, available worldwide and with print speeds of 40–50 ppm (A4). Actual results may vary. Learn more at [hp.com/go/ljclaims](http://hp.com/go/ljclaims) <sup>4</sup> Requires purchase of separate USB flash drive with at least 16 GB capacity. <sup>5</sup> Measured using ISO/IEC 17629. For more information, see [hp.com/go/printerclaims](http://hp.com/go/printerclaims). Exact speed varies depending on the system configuration, software application, driver, and document complexity. <sup>6</sup> Measured using ISO/IEC 24734 Feature Performance Test; excludes first set of test documents. For more information, see [hp.com/go/printerclaims](http://hp.com/go/printerclaims). Exact speed varies depending on the system configuration, software application, driver, and document complexity. <sup>7</sup> Purchase of optional paper trays required to reach maximum input capacity. <sup>8</sup> HP Web Jetadmin is available for download at no additional charge at [hp.com/go/webjetadmin](http://hp.com/go/webjetadmin) <sup>9</sup> Based on HP internal security data Device Security Comparison January 2015), and Solutions Report on HP JetAdvantage Security Manager 2.1 from Buyers Laboratory LLC, February 2015. Requires separate purchase. For details, see [hp.com/go/securitymanager](http://hp.com/go/securitymanager) <sup>10</sup> HP 87X High Yield Black Original LaserJet Toner Cartridges not included; please purchase separately.





**HP LaserJet Pro M501 dn**

**Product walkaround**

1. 250-sheet output bin
2. Top cover release button (access to JetIntelligence toner cartridges)
3. Gigabit Ethernet port, USB port for job storage with PIN printing, Hi-speed USB 2.0 printing port
4. 256 MB standard memory and 1.5 GHz processor
5. 2-line LCD control panel with numerical keypad
6. 100-sheet multipurpose tray 1
7. Automatic two-sided printing
8. 550-sheet tray 2



**Front view**

**Series at a glance**



| Model                                | HP LaserJet Pro M501 dn |
|--------------------------------------|-------------------------|
| Product number                       | J8H61A                  |
| Standard 100-sheet multipurpose tray | ✓                       |
| 550 sheet tray 2                     | ✓                       |
| 550-sheet tray 3                     | Optional                |

<sup>1</sup>Requires purchase of separate USB flash drive with at least 16 GB capacity



## HP Services

Downtime can have serious consequences, so HP provides support beyond the standard warranty. You benefit from reduced risk, maximized uptime, predictable service delivery and no unbudgeted repair costs. HP Care Pack Services provide a comprehensive suite of protection services designed to keep HP hardware and software up and running so employees can stay productive.

### Next Business Day with Defective Media Retention:

Customers can retain their hard disk drive and keep control of sensitive data.

### Next Business Day Exchange:

Exchange of hardware at customers' premise the next business day, if the issue cannot be resolved remotely.

### Installation Service with Network Setup:

Installation services that include onsite installation and network setup of printing product.

For carepack availability visit: [hp.com/go/cpc](http://hp.com/go/cpc)

## Top features

Stay ahead of schedule with the fastest first page out from sleep mode.<sup>1</sup> This compact, quiet printer outperforms the competition on energy efficiency and delivers ultra-fast two-sided printing.<sup>3</sup>

Work with confidence, not worries. Get strong protection for devices, data, and documents, using embedded security features, and centrally manage your entire printer fleet.<sup>4</sup>

Bring out the best in your printer. Print more high-quality pages than ever before,<sup>2</sup> using specially designed Original HP Toner cartridges with JetIntelligence. Count on the authentic HP quality you paid for—something the competition can't match.

---

### Accessories

F2A72A - HP LaserJet 550-sheet Paper Tray

### Supplies

CF287A - HP 87A Black Original LaserJet Toner Cartridge (~9,000 yield)

CF287X - HP 87X Black Original LaserJet Toner Cartridge (~18,000 yield)

### Services

#### HP LaserJet Pro M501 dn

U9CQ0E - HP 3 year Next Business Day + Defective Media Retention LaserJet M501 Hardware Support

U9CQ1E - HP 4 year Next Business Day + Defective Media Retention LaserJet M501 Hardware Support


U9CQ2E - HP 5 year Next Business Day + Defective Media Retention LaserJet M501 Hardware Support

U9CQ4E - HP 3 year Next Business Day Exchange LaserJet M501 Service

U9CROPE - HP 1 year Post Warranty Next Business Day+Defective Media Retention LaserJet M501 Hardware Support

UC742E - Installation for 1 Network Configuration for Personal or Workgroup printer

---



<sup>1</sup> Based on HP internal testing of top three leading competitors' first page out from sleep mode and duplex print speed completed 12/2015. Subject to device settings. Actual results may vary. For details, see [hp.com/go/learnaboutsupplies](http://hp.com/go/learnaboutsupplies). <sup>2</sup> More pages versus predecessor cartridges claim based on page-yield comparison of HP 55X High Yield Black Original LaserJet Toner Cartridges with HP 87X High Yield Black Original LaserJet Toner Cartridges. For more information, see [hp.com/go/learnaboutsupplies](http://hp.com/go/learnaboutsupplies). <sup>3</sup> Based on comparisons of data reported on [energystar.gov](http://energystar.gov) for mono laser printers with > 1% worldwide market share as reported by IDC as of Q3 2015, available worldwide and with print speeds of 40-50 ppm (A4). Actual results may vary. Learn more at [hp.com/go/learnaboutsupplies](http://hp.com/go/learnaboutsupplies). <sup>4</sup> HP Web JetAdmin is available for download at no additional charge at [hp.com/go/webjetadmin](http://hp.com/go/webjetadmin).



115



# HP LaserJet Pro M501 series

| HP LaserJet Pro M501dn (J/BH61A)            |  |
|---|--|
| <b>Technical Specifications</b>             |  |
| <b>Print speed</b>                          | <b>Letter:</b> Up to 45 ppm black <sup>10</sup> <b>First Page Out Black:</b> As fast as 5.7 sec. <sup>12</sup>   |
| <b>Print resolution</b>                     | <b>Black (best):</b> 600 x 600 dpi, up to 4800 x 600 enhanced dpi  |
| <b>Print Technology</b>                     | Laser <b>Print Resolution Technologies:</b> HP FastRes 1200, HP ProRes 1200, 600 dpi   |
| <b>Print Cartridges Number</b>              | 1 (black)  |
| <b>Standard Print Languages</b>             | HP PCL 5, HP PCL 6, HP postscript level 3 emulation, direct PDF (v1.7) printing, URF, PCLM, PWG  |
| <b>Printer Smart Software Features</b>      | Auto-duplex printing, N-up printing, collation, HP ePrint, Apple AirPrint™, Google Cloud Print, Mopna-certified, HP Auto-On/Auto-Off, 2-line LCD control panel, Built-in Job Storage, JetIntelligence Cartridge Technology   |
| <b>Printer Management</b>                   | LIPD Printer Administrator Resource Kit, Active Directory Administrator Template for LIPD, Auto/UpgradeLIPD, Driver configuration Utility, Driver Deployment Utility, Managed Print Administrator, PRNCON.EXE, HPPRLOC, Migrate-Server-Tools, UpdateNow, RemovePlugPlayDrivers, HP Web JetAdmin Software, HP Proxy Agent Software, HP JetAdvantage Security Manager, HP Utility (Mac), HP Device Toolbox   |
| <b>Standard Connectivity</b>                | Hi-Speed USB 2.0 Host/Device Ports, Fast Ethernet 10Base-T/100Base-Tx, Gigabit Ethernet 1000Base-T   |
| <b>Network Capabilities</b>                 | Via built-in 10/100/1000Base-TX Ethernet, Gigabit, Auto-crossover Ethernet, Authentication via 802.1X  |
| <b>Network Ready</b>                        | Standard (built-in Gigabit Ethernet)   |
| <b>Mobile Printing Capability</b>           | HP ePrint, Apple AirPrint™, Mopna-certified  |
| <b>Memory</b>                               | <b>Standard:</b> 256 MB <b>Maximum:</b> 256 MB   |
| <b>Processor Speed</b>                      | 1500 MHz   |
| <b>Duty Cycle</b>                           | <b>Monthly, letter:</b> Up to 100 000 pages <sup>13</sup> <b>Recommended Monthly Page Volume:</b> 1500 to 6000 <sup>14</sup>   |
| <b>Paper Handling</b>                       | <b>Input Capacities:</b> 100-sheet multipurpose tray and 550-sheet main cassette; 650 standard labels legal. <b>Output Capacities:</b> 250-sheet face down output tray; up to 250 sheets standard labels legal. <b>Duplex Options:</b> Automatic. <b>Envelope Feeder:</b> No. <b>Standard Paper Trays:</b> 2: 1 x 550 cassette and 1 x 100-sheet multipurpose tray. <b>Media Types Supported:</b> Paper (plain, EcoFICIENT, light, midweight, intermediate, heavy, extra heavy, bond, cardstock, colored, letterhead, preprinted, prepunched, recycled, rough, ecofriendly), envelopes; labels: transparencies. <b>Media Weight Supported:</b> Tray 1: 16 to 58 lb bond; Tray 2 & Tray 3: 16 to 58 lb bond. <b>Media Sizes Supported:</b> Tray 1: 4 x 6 in, 5 x 8 in, Letter, Legal, Executive, Office 8.5 x 13 in, Envelope No. 10, Monarch, Custom; Tray 2 & Tray 3: 5 x 8 in, Letter, Legal, Executive, Office 8.5 x 13 in, Custom. <b>Media Sizes Custom:</b> Tray 1: 3 x 5 to 8.5 x 14 in, Tray 2 & Tray 3: 4.14 x 5.83 to 8.5 x 14 in  |
| <b>Product Dimensions</b>                   | <b>W x D x H:</b> 16.46 x 14.80 x 11.38 in <sup>2</sup> . <b>Maximum:</b> 16.46 x 25.16 x 11.38 in   |
| <b>Product Weight</b>                       | 25.6 lb <sup>3</sup>   |
| <b>What's in the box</b>                    | HP LaserJet Pro MFP M501n, preinstalled introductory HP LaserJet Toner cartridge (Black ~6000 pages), In-box documentation (Installation Guide, Getting Started Guide, User's Guide, Support Flyer, Warranty Guide), Printer documentation and software on CD-ROM, Software drivers and documentation on CD-ROM, CD's containing software and electronic documentation, Power cord   |
| <b>Warranty Features</b>                    | NA/EMEA: One-year next-business day, onsite warranty. Warranty and support options vary by product, country and local legal requirements. Go to hp.com/support to learn about HP award winning service and support options in your region. AP: One year return to bench  |
| <b>Energy Efficiency Compliance</b>         | ENERGY STAR® certified, Blue Angel, EPEAT (Silver)   |
| <b>Control Panel</b>                        | 2-line; backlit text display, 6 buttons (Cancel job, Up arrow, Down arrow, Select, Back, Settings) and 12 key numerical  |
| <b>Display Description</b>                  | 2-line LCD (text)  |
| <b>Software Included</b>                    | For Windows OS: HP Software Installer/Uninstaller, HP PCL 6 Printer Driver, HP Device Experience (DXP), HP Update, Product Registration Assist, HP Web Services Assist (HP Connected), Online user manuals, HP Device Toolbox, HP Product Improvement Study. For Mac OS: Welcome Screen, (Directs users to HP.com or OS App Source for LaserJet Software)  |
| <b>Fonts and Typefaces</b>                  | 84 scalable TrueType fonts   |
| <b>Compatible Operating Systems</b>         | Windows OS compatible with In-Box Driver: Windows XP SP3 all 32-bit editions (XP Home, XP Pro, etc.), Windows Vista all 32-bit editions (Home Basic, Premium, Professional, etc.), Windows 7 all 32- & 64-bit editions, Windows 8/8.1 all 32- & 64-bit editions (excluding RT OS for Tablets), Windows 10 all 32- & 64-bit editions (excluding RT OS for Tablets), Windows 11 all 32- & 64-bit editions (excluding RT OS for Tablets), Windows 10 all 32- & 64-bit editions (excluding RT OS for Tablets), Mac OS (HP Print Drivers available from HP.com and Apple Store): OS X 10.9 Mavericks, OS X 10.10 Yosemite, OS X 10.11 El Capitan, Mobile OS (In-OS drivers), iOS, Android, Windows 8/8.1/10 RT, Linux OS (In-OS HPLIP): SUSE Linux (12.2, 12.3, 13.1), Fedora (17, 18, 19, 20), Linux Mint (13, 14, 15, 16, 17), Boss (3.0, 5.0), Ubuntu (10.04, 11.10, 12.04, 12.10, 13.04, 13.10, 14.04, 14.10), Debian (6.0 x, 7.x), Other OS: UNIX <sup>17</sup>  |
| <b>Compatible Network Operating Systems</b> | Windows OS compatible with In-Box Driver: Windows Server 2003/2003 R2 32-bit (SP1/SP2) Standard/Enterprise (+ Cluster & Terminal Services), Windows Server 2008 32-/64-bit (SP2) Standard/Enterprise (+ Cluster & Terminal Services), Windows Server 2008 R2 64-bit (SP1) Standard/Enterprise (+ Cluster & Terminal Services), Windows OS compatible with Universal Print Driver (UPD) or Product-Specific drivers from HP.com; Windows Server 2003/2003 R2 32-/64-bit (SP1/SP2) Standard/Enterprise/Datacenter (+ Cluster & Terminal Services), Windows Server 2008/2008 R2 32-/64-bit (SP1/SP2) Standard/Enterprise/Datacenter (+ Cluster & Terminal Services), Windows Server 2012/2012 R2 64-bit Standard/Foundation/Essentials/Datacenter (+ Cluster & Terminal Services), Citrix (on Windows Server 2003/2003R2), Citrix MetaFrame Presentation Server 3.0, Citrix MetaFrame XP Presentation Server (Feature Release 1, 2, and 3), Citrix Presentation Server 4.0/4.5, Citrix XenApp 5.0 (Plus Feature Pack 2 & 3), Citrix (on Windows Server 2008/2008R2), Citrix XenApp 5.0 (Plus Feature Pack 2 & 3), Citrix XenApp 6.0/6.5/7.5, Citrix XenDesktop 5.6/7.0/7.5, Citrix (on Windows Server 2012/2012R2), Citrix XenApp 7.5, Citrix XenDesktop 7.0/7.5, Novell Servers: www.novell.com/print), Novell Print Appliance v1.0, Novell Open Enterprise Server 11/SP1, Novell Open Enterprise Server 2 for Linux, NetWare 6.5/SP8, Novell Clients (www.novell.com/print), Windows 8 (32-bit / 64-bit) recommend v5.86+ .8.1 recommend v5.94+ Windows 7 (32-bit / 64-bit) recommend v5.82+ Windows Vista (32-bit / 64-bit) recommend v5.82+ Windows XP / SP3 (32-bit only) recommend v5.82+ |
| <b>Minimum System Requirements</b>          | <b>PC:</b> Compatible OS (see "Compatible Operating Systems"), CD-ROM drive or internet connection (for software installation), dedicated USB connection or a network connection (wired or wireless), 1 GB available harddisk space, (for operating system minimum hardware requirements, see the OS manufacturer, such as microsoft.com). <b>MAC:</b> Compatible OS (see "Compatible Operating Systems"), internet connection (for software installation), dedicated USB connection or a network connection (wired or wireless), 1 GB available harddisk space. (For operating system minimum hardware requirements, see the OS manufacturer, such as Apple.com)  |
| <b>Power</b>                                | <b>Power Supply Type:</b> Internal (Built-in) power supply. <b>Power Requirements:</b> Input voltage: 100 to 127 VAC, 60 Hz; Input voltage: 200 to 240 VAC, 50 Hz (Not dual voltage, power supply varies by part number with option code identifier). <b>Power Consumption:</b> 660 watts (active printing), 1.3 (sleep), 0.7 watts (Auto-Off/wake on USB connection, disabled at shipment) 0.1 watts (Auto-Off/Manual-On), 0.1 watts (Manual-Off) <sup>4</sup>  |
| <b>Acoustics</b>                            | <b>Acoustic Power Emissions:</b> 6.8 B(A) <b>Acoustic Pressure Emissions:</b> 54 dB(A) <sup>8</sup>  |
| <b>Operating Environment</b>                | <b>Operating Temperature Range:</b> 59 to 90.5°F. <b>Recommended Operating Temperature Range:</b> -4 to 140°F. <b>Non-Operating Humidity Range:</b> 10 to 90% RH. <b>Operating Humidity Range:</b> 10 to 80% RH. <b>Recommended Humidity Operating Range:</b> 30 to 70% RH   |
| <b>Security Management</b>                  | Embedded Web Server, password-protection, secure browsing via SSL/TLS, Network: enable/disable network ports and features, SNMPv1 & SNMPv2 community password change, HP ePrint HTTPS with certificate validation, HTTP Basic Access Authentication, SASL authentication, Firewall and ACL, SNMPv3, 802.1X, Secure Boot  |

<sup>2</sup> Includes control panel height and 4mm side handle protrusions <sup>3</sup> Includes size-A cartridge <sup>4</sup> Power requirements are based on the country/region where the printer is sold. Do not convert operating voltages. This will damage the printer and void the product warranty. Power consumption values typically based on measurement of 115V device. <sup>5</sup> Power requirements are based on the country/region where the printer is sold. Do not convert operating voltages. This will damage the printer and void the product warranty. Power consumption values typically based on measurement of 115V device. <sup>6</sup> Based on the BA TEC method with the following possible exceptions: 1 minute or less sleep delay setting, Wi-Fi disabled, Typical Electricity Consumption (TEC) rating represents the typical electricity consumed by a product during 1 week, measured in kilowatt-hours (kWh). <sup>7</sup> Declared yield value in accordance with ISO/IEC 19752 and continuous printing. Actual yields vary considerably based on images printed and other factors. For details see hp.com/go/learnaboutsupplies. <sup>8</sup> Acoustic values are subject to change. For current information see hp.com/support. Configuration tested: Simplex printing using A4 paper at 43 ppm. <sup>9</sup> 256 MB PC31600 <sup>10</sup> Measured using ISO/IEC 24734, excludes first set of test documents. For more information see hp.com/go/printerclaims. <sup>11</sup> Measured using ISO/IEC 24734 Feature Performance Test, excludes first set of test documents. For more information see hp.com/go/printerclaims. Exact speed varies depending on the system configuration, software application, driver, and document complexity. <sup>12</sup> Measured using ISO/IEC 17629. For more information see hp.com/go/printerclaims. Exact speed varies depending on the system configuration, software application, driver, and document complexity. <sup>13</sup> Duty cycle is defined as the maximum number of pages per month of imaged output. This value provides a comparison of product robustness in relation to other HP LaserJet or HP Color LaserJet devices, and enables appropriate deployment of printers and MFPs to satisfy the demands of connected individuals or groups. <sup>14</sup> HP recommends that the number of printed pages per month be within the stated range for optimum device performance, based on factors including supplies replacement intervals and device life over an extended warranty period. <sup>15</sup> HP SureSupply alerts you when your print cartridge is running low and helps you purchase online or locally through HP or a participating retailer. Only available with Original HP supplies. Internet access required. To learn more, visit hp.com/go/SureSupply. <sup>16</sup> Optional 550-sheet input tray, optional printer stand. <sup>17</sup> Not all "Compatible Operating Systems" are supported with in-box software. Full solution software available only for Windows 7 and newer; Legacy Windows Operating Systems (XP, Vista, and equivalent servers) get print drivers only; Windows RT OS for Tablets (32-bit & 64-bit) uses a simplified HP print driver built into the RT OS. UNIX models/crpts are available on hp.com (Models/crpts are printer drivers for UNIX operating systems). Linux systems use in-OS HPLIP software. HP Software for Mac is no longer included on the CD, but can be downloaded from hp.com - the Mac driver and Mac Utility are installed for Mac operating systems.

## Learn more at hp.com

© Copyright 2016 HP Development Company, LP. The information contained herein is subject to change without notice. The only warranties for HP products and services are set forth in the express warranty statements accompanying such products and services. Nothing herein should be construed as constituting an additional warranty. HP shall not be liable for technical or editorial errors or omissions contained herein. ENERGY STAR and the ENERGY STAR logo are registered U.S. marks. Windows is a registered trademark of Microsoft Corporation. AirPrint, iPad, iPhone, and iPod touch are trademarks of Apple Inc., registered in the U.S. and other countries.



116





CONSEJO DEL PODER JUDICIAL

FICHA TECNICA

No. EXPEDIENTE

LPN-CPJ-26-2017

21 de DICIEMBRE de 2017

Página 1 de 1

NOMBRE DEL OFERENTE: OFFITEK, SRL

SCANNER FUJITSU FI-6770

SCANNER FUJITSU FI-6770, Alimentador automático de documentos (ADF) y cama plana, Tamaño de documentos: ADF mínimo: A8 (52 mm x 74 mm )ADF máximo: A3 vertical (297 mm x 420 mm ), doble carta (279,4 mm x 431,8 mm ), Cama plana : 304,8 mm x 457,2 mm, INTERFACE:SCSI Ultra, USB 2.0 GARANTIA:01 AÑO.TIEMPO DE ENTREGA: 12-15 DIAS LUEGO DE RECIBIR LA ORDEN DE COMPRA

Firma

21/12/2017




DISTRIBUCIÓN Y COPIAS  
Original 1 - Expediente de Compras  
Copia 1 - Agregar Destino



Fujitsu Document Scanner

# fi-6770

High speed 90 ppm/180 ipm  
capable flatbed equipped scanner



- 90 ppm/180 ipm capable flatbed equipped scanner
- Loaded with "intelligent" functions for more efficient scanning
- Ergonomic ADF
- Ultrasonic double-feed detection with advanced control
- Equipped with flatbed that scans A4 document in 1.1 sec.
- Automatic image cleanup with PaperStream IP Drivers (TWAIN & ISIS)
- Advanced PaperStream Capture Software





# fi-6770

## Speedy, high volume scanning with flatbed equipped

The 90 ppm/180 ipm\* capable (A4, landscape, 200 dpi) fi-6770 is among the fastest scanners in their class. The ability to continuously scan 200 sheets of mixed batch documents with different weights, qualities and sizes to efficiently digitize large volumes of documents. On top of this, the fi-6770 is able to scan paper that is up to 3 mm long, which enables them to digitize electrocardiograms, instrumental data readings and other long documents.

\* Scanning speeds may vary due to the system environment used.  
System requirements (recommended)  
CPU: Intel® Core™ i5 2.5GHz or higher, Memory: 4GB or higher, HDD: 7,200rpm,  
Interface: USB3.0/2.0

## Loaded with "intelligent" functions for efficient operation

The fi-6770 is loaded with two high end fi Series functions that enable it to efficiently scan mixed batch documents containing paper of different weights, quality and sizes.

### Intelligent multifeed function

The intelligent multifeed function simplifies pre-scanning preparation and improves efficiency by ignoring documents that tend to trigger false multifeed alerts, such as photo and sticky note attached documents.

### Trapezoid-shaped and tab attached document cropping / punch hole removal functionality

In addition to being loaded with a function that ensures that trapezoid-shaped documents such as index tab and sticky note attached to the documents can be scanned at a go, fi-6770 supports to remove circular and angular punch hole representations that are created from scanning loose-leaf sheets, courier service forms and other similar documents.


### Centralized management of multiple scanners

The bundled "Scanner Central Admin" application allows you to manage multiple scanners together. For example, you can update the scanner settings and drivers, as well as monitor the operating status of each scanner.

### Ergonomic ADF

The fi-6770 facilitates user operations with its ergonomic rotatable ADF (180°)

- ADF positioning: 2 selectable positions (Center, Left)
- ADF direction: Selectable for left or right handed people when ADF is centrally positioned.



### Bundled with the latest software for superb image processing and operability

The fi-6770 is bundle with the latest standard software for fi Series

### PaperStream IP- produce high quality image processing (TWAIN/ISIS)

With the advanced black and white process, various documents can be automatically and easily converted into image data suitable for OCR (Optical character recognition).

### PaperStream Capture- enhanced batch scanning

Whether it is adjusting the scanning settings or performing batch scanning, easily complete the tasks with the user-friendly UI.

## Trademarks

- \* ISIS is a registered trademark of EMC Corporation in the United States.
- \* PaperStream is a registered trademark of PFI LIMITED in Japan.
- \* Microsoft, Windows, Windows Server, Windows Vista and SharePoint are either registered trademarks or trademarks of Microsoft Corporation in the United States and/or other countries.
- \* Other company names and product names are the trademarks or registered trademarks of the respective companies.

For more information, please visit <http://sg.fujitsu.com/scanner> or email: [scanner@sg.fujitsu.com](mailto:scanner@sg.fujitsu.com)

**Safety Precautions** Be sure to carefully read all safety precautions prior to using this product and use this device as instructed. Do not place this device in wet, moist, steamy, dusty or oily areas. Using this product under such conditions may result in electrical shock, fire or damage to this product. Be sure to limit the use of this product to listed power ratings.

|  |   |   |   |  |   |  |
|--|---|---|---|--|---|--|
| Singapore (Regional Headquarter)<br>Fujitsu Asia Pte Ltd (Singapore)<br>Tel: +65 6512 7555<br>Fax: +65 6512 7502 | Indonesia<br>PT Fujitsu Indonesia<br>Tel: +62-21 570 9330<br>Fax: +62-21 573 5477 | India<br>Fujitsu India Pvt. Limited<br>Tel: +91 124 470 5100<br>Fax: +91 124 470 5198, 460 5199 | Malaysia<br>Fujitsu (Malaysia) Sdn Bhd<br>Tel: +60-3 8318 3700<br>Fax: +60-3 83188700 | Philippines<br>Fujitsu Philippines, Inc<br>Tel: +63-2 812 4001<br>Fax: +63-2 8177576 | Thailand<br>Fujitsu Systems Business (Thailand) Ltd<br>Tel: +66-0 2302 1500<br>Fax: +66-0 2302 1555 | Vietnam<br>Fujitsu Vietnam Limited<br>Tel: +84 4 220 3113<br>Fax: +84 4 22203114 |
|--|---|---|---|--|---|--|

© Fujitsu Asia Pte Ltd, 2014. All rights reserved. No part of this publication may be reproduced in any material form without the written permission of Fujitsu. The name Fujitsu, the Fujitsu device and the slogan 'shaping tomorrow with you' are trademarks or registered trademarks of Fujitsu Limited. Fujitsu is not liable for any inadvertent error which may occur in the specification or typography in this brochure. Fujitsu reserves the rights to amend the specification without prior notice.

| Technical Specifications              |   |
|---------------------------------------|---|
| Description                           | fi-6770   |
| Supported operating systems           | Windows® 8 (32-bit/64-bit), Windows® 7 (32-bit/64-bit), Windows Vista® (32-bit/64-bit), Windows® XP (32-bit/64-bit), Windows Server® 2012, Windows Server® 2008 (32-bit/64-bit)   |
| Scanner type                          | ADF (Automatic Document Feeder) + Flatbed   |
| Scanning modes                        | Simplex / Duplex, Colour / Grayscale / Monochrome   |
| Image sensor type                     | Colour CCD (Charge-coupled device) x 3 (front x 1, back x 1, Flatbed x 1)   |
| Light source                          | White cold cathode discharge lamp x 6 (front x 2, back x 2, Flatbed x 2)  |
| Document size                         | ADF<br>Maximum: A3 Portrait (297 x 420 mm or 11.7 x 16.5 in.),<br>Double letter (279.4 x 431.8 mm or 11 x 17 in.)<br>Flatbed<br>Minimum: A8 (52 x 74 mm or 2 x 3 in.)<br>Maximum: 304.8 x 457.2 mm or 12 x 18 in.   |
| Paper weight (Thickness)*1            | A4/Letter size or smaller: 0.04 to 0.25 mm (31 to 209 g/m <sup>2</sup> , or 8.3 to 56.1 lb)<br>Over A4/Letter size: 0.06 to 0.25 mm (52 to 209 g/m <sup>2</sup> , or 13.8 to 56.1 lb)<br>A8 size: 0.152 to 0.25 mm (127 to 209 g/m <sup>2</sup> , or 33.8 to 56.1 lb)<br>Card feedability (ADF)*2 |
| Scanning speed (A4 Landscape)*3       | ADF<br>Colour*4<br>Grayscale*5<br>Monochrome<br>Simplex: 90 ppm (200 dpi), Duplex: 180 ipm (200 dpi)<br>Simplex: 80 ppm (300 dpi), Duplex: 160 ipm (300 dpi)<br>Flatbed<br>Colour / Grayscale / Monochrome<br>0.6 seconds (200 dpi)<br>0.7 seconds (300 dpi)                                      |
| Scanning speed (A4 Portrait)*3        | ADF<br>Colour*4<br>Grayscale*5<br>Monochrome<br>Simplex: 70 ppm (200 dpi), Duplex: 140 ipm (200 dpi)<br>Simplex: 60 ppm (300 dpi), Duplex: 120 ipm (300 dpi)<br>Flatbed<br>Colour / Grayscale / Monochrome<br>0.9 seconds (200 dpi)<br>1.1 seconds (300 dpi)                                      |
| Paper chute capacity (A4 Landscape)*5 | 200 sheets (A4: 80 g/m <sup>2</sup> or 20 lb) (Active loadable ADF)   |
| Expected daily volume                 | Up to 45,000 sheets/day   |
| Background colors                     | ADF: White / Black (Selectable) Flatbed: White (Black background is optional.)  |
| Optical resolution                    | 600 dpi   |
| Output resolution                     | Colour (24-bit)<br>Grayscale (8-bit)<br>Monochrome (1-bit)<br>50 to 600 dpi (adjustable by 1 dpi increments), 1,200 dpi (driver)*6  |
| Output format                         | Colour: 24-bit<br>Grayscale: 8-bit<br>Monochrome: 1-bit   |
| Internal video processing             | 1,024 levels (10-bit)   |
| Interface*7,*8                        | Ultra SCSI, USB2.0/USB1.1 (Selectable)  |
| Connector shape                       | Ultra SCSI: Shield type 50 pin (pin type), USB: B type  |
| SCSI Terminator                       | Built-in  |
| Image processing functions            | Auto colour detection, Automatic page size detection, De-Skew, Automatic Orientation, Upper lower separation, Multi-image, Blank page skip, Error diffusion, Dither, Dropout color (R, G, B, None, White, Specified, Saturation), Image emphasis, Simplified DTC, Advanced DTC, iDTC, sRGB        |
| Power requirements                    | AC 100 to 240 V ±10 %   |
| Power consumption                     | Operating: 130 W or less<br>Sleep mode: 3.0 W or less<br>Auto Standby (OFF) mode: 0.5 W or less   |
| Operating environment                 | Temperature: 5 to 35 °C (42 to 95 °F)<br>Relative humidity: 20 to 80 % (Non-condensing)   |
| Dimensions: Width x Depth x Height*9  | 690 x 500 x 342 mm (27.2 x 19.7 x 13.5 in.)<br>Installation space: 1,030 x 700 x 640 mm (40.6 x 27.6 x 25.2 in.)  |
| Weight                                | 35 kg (77.2 lb)   |
| Included software / drivers           | PaperStream IP (TWAIN) driver, PaperStream IP (ISIS) driver, 2D Barcode for PaperStream, Software Operation Panel, Error Recovery Guide, PaperStream Capture, ScanSnap Manager for fi Series, Scanner Central Admin Agent   |
| Environmental compliance              | ENERGY STAR® and RoHS   |
| Others                                | Multifeed detection<br>Long page scanning*10<br>Yes (Standard) ultrasonic multifeed deflection sensor<br>3,048 mm (120 in.)   |
| Included items                        | ADF paper chute, Stacker, AC cable, USB cable, Setup DVD-ROM, 2D Barcode for PaperStream Setup CD-ROM, Operator panel overlay   |

| Options                       |              |
|-------------------------------|--------------|
| Description                   | Parts number |
| Black Document Pad (fi-575BK) | PA03338-D960 |

| Consumables  |              |
|--------------|--------------|
| Description  | Parts number |
| Pick Roller  | PA03338-K011 |
| Brake Roller | PA03576-K010 |

\*1 There is no limit of paper weight when document is scanned with the Flatbed. \*2 The fi-6770 supports ISO 7810 card scannability, but cannot scan embossed cards. \*3 Actual scanning speeds are affected by data transmission and software processing times. \*4 JPEG compressed files. \*5 Maximum capacity varies, depending upon paper weight. \*6 Scanning limitations brought about by scanning mode, document size and available memory may occur when scanning at high resolutions (600 dpi or higher). \*7 You cannot use both SCSI and USB2.0/1.1 interfaces at the same time. \*8 You cannot connect multiple computers to the scanner using each type of interface cables at the same time. \*9 Excluding the ADF paper chute and stacker. \*10 fi-6770 is capable of scanning the following documents that exceed A3 in length: - Documents not exceeding 863 mm (34 in.) in length at resolutions between 201 dpi and 400 dpi, and documents not exceeding 3,048 mm (120 in.) in length at resolutions between 50 dpi and 200 dpi with TWAIN and ISIS™. (Long paper scanning does not support resolutions that exceed 400 dpi.)



PFI Limited, a Fujitsu company, has determined that this product meets the ENERGY STAR guidelines for energy efficiency. ENERGY STAR is a registered trademark of the United States.



119





REPUBLICA DOMINICANA  
MINISTERIO DE AGRICULTURA

*"Año del Desarrollo Agroforestal"*

**DEPARTAMENTO DE COMPRAS Y CONTRATACIONES**


Santo Domingo, D.N.  
Martes 19 de Diciembre de 2017

AL : CONSEJO DEL PODER JUDICIAL

ATENCION : DEPARTAMENTO DE COMPRAS Y CONTRATACIONES

Por medio de la presente hacemos constar que la empresa OFFITEK S.R.L., RNC: 1-01-89393-1 es suplidor de este ministerio abasteciendo necesidades en el área de tecnología y otros rubros. Cumpliendo puntualmente con las entregas y condiciones solicitadas en cada proceso.

La presente se expide a solicitud de la parte interesada, a los fines indicados. En Santo Domingo, Distrito Nacional, República Dominicana, a los 19 días del mes de DICIEMBRE del año 2017.

  
Ing. José R. Almanzar  
Director



Aut. Duarte Km. 6½, Los Jardines del Norte,  
D.N., Republica Dominicana  
T. 809-547-3888 ext. 1071  
[Compras@agricultura.gob.do](mailto:Compras@agricultura.gob.do)  
[www.agricultura.gob.do](http://www.agricultura.gob.do)

120



DEL CARIBE

Santo Domingo

19 de Diciembre del 2017

Señores

**CONSEJO DEL PODER JUDICIAL**

Ciudad.-

Atención: Departamento de Compras y Licitaciones

Distinguidos señores:

Por este medio hacemos de su conocimiento, que el suplidor **OFFITEK SRL.**  
RNC. 101893931 es nuestro suplidor de Equipos informáticos.

Certificamos que han cumplido con nuestros requerimientos de entregas y  
servicios satisfactoriamente hasta el momento.

Muy atentamente,

  
**MANASE MINAYA**  
Presidente



Santo Domingo  
20 de Diciembre del 2017

Señores  
**CONSEJO DEL PODER JUDICIAL**  
Ciudad.-

Atención: Departamento de Compras y Licitaciones

Distinguidos señores:

Por este medio hacemos de su conocimiento, que el suplidor **OFFITEK SRL.**  
RNC. **101893931** es nuestro suplidor de Equipos informáticos.

Certificamos que han cumplido con nuestros requerimientos de entregas y servicios satisfactoriamente hasta el momento.

Muy atentamente,

  
**Juana Lugo**  
**Encargada de Compras**





CONSEJO DEL PODER JUDICIAL

GARANTIA EQUIPOS

No. EXPEDIENTE  
LPN-CPJ-26-2017

21 de Diciembre del 2017

Página 1 de 4

NOMBRE DEL OFERENTE: OFFITEK, SRL

| Item no. | Descripción del Bien Servicio U Obra   | GARANTIA DE EQUIPOS   |
|----------|--|---|
| 1        | COMPUTADORA DELL OPTIPLEX 7050 SMALL FORM FACTOR (SFF), PROCESADOR Intel Core 6th Generation i7-6700 Processor (Quad Core, up to 4.0 GHz, 8M Cache, 65W)<br><br>, MEMORIA RAM 12GB , DISCO DURO 500GB SATA S3 7200 RPM, UNIDAD OPTICA: DVD/RW , TARJETA DE RED ETHERNET 100/1000, Intel Integrated Graphics, Tarjeta de Video 1GB EVGA 200 GeForce 210 DirectX 10.1 1GB 64-Bit DDR3 PCI Express 2.0 x16 HDCP w/ Low Profile Video CARD, TRAE DOS DISPLAY PORT, TECLADO Y MOUSE USB. SISTAMA OPERATIVO WINDOWS 10 PROFESIONAL, MONITOR E2216H 21.5 IN VGA, DP .<br>GARANTIA: 03 ANOS.<br>TIEMPO DE ENTREGA: 12-15 | GARANTIA: 03 ANOS.<br>TIEMPO DE ENTREGA: 12-15 DIAS LUEGO DE RECIBIR LA ORDEN DE COMPRA |



DISTRIBUCIÓN Y COPIAS  
Original 1 - Expediente de Compras  
Copia 1 - Agregar Destino



123

|   |   |   |
|---|---|---|
|   | DIAS LUEGO DE RECIBIR LA ORDEN DE COMPRA  |   |
| 2 | <p>COMPUTADORA DELL OPTIPLEX 3050 SMALL FORM FACTOR (SFF), PROCESADOR Processor: Intel Core 6th Generation I5-6500 Processor (Quad Core, up to 8.0 GHz, 8M Cache, 65W)</p> <p>MEMORIA RAM 8GB , DISCO DURO 500GB SATA S3 7200 RPM, UNIDAD OPTICA: DVD /RW, TARJETA DE RED ETHERNET 100/1000, Tarjeta de Video 1GB EVGA 200 GeForce 210 DirectX 10.1 1GB 64-Bit DDR3 PCI Express 2.0 x16 HDCP w/ Low Profile Video CARD (PUERTO DE SALIDA DISPLAY PORT DE VIDEO), TECLADO Y MOUSE USB. SISTAMA OPERATIVO WINDOWS 10 PROFESIONAL, DOWN GRADE WINDOWS 7, MONITOR E2216H 21.5 IN VGA, DP . GARANTIA: 03 ANOS. TIEMPO DE ENTREGA: 12-15 DIAS LUEGO DE RECIBIR LA ORDEN DE COMPRA</p> | <p>GARANTIA: 03 ANOS. TIEMPO DE ENTREGA: 12-15 DIAS LUEGO DE RECIBIR LA ORDEN DE COMPRA</p> |



DISTRIBUCIÓN Y COPIAS  
 Original 1 - Expediente de Compras  
 Copia 1 - Agregar Destino



DV

|   |  |   |
|---|--|---|
| 3 | MONITORES DELL E2417H, TAMAÑO 23.8 PULGADAS, RESOLUCION 1090 X 1080 PIXELES, VGA Y DISPLAY PORT . GARANTIA:03 AÑO.TIEMPO DE ENTREGA: 12-15 DIAS LUEGO DE RECIBIR LA ORDEN DE COMPRA  | GARANTIA:03 AÑO.TIEMPO DE ENTREGA: 12-15 DIAS LUEGO DE RECIBIR LA ORDEN DE COMPRA |
| 4 | MONITORES DELL E2216H, TAMAÑO 21.5" PULGADAS,RESOLUCION 1920 x 1080 a 60 Hz 1366X768, 60HZ, DISPLAY PORT. GARANTIA:03 AÑO.TIEMPO DE ENTREGA: 12-15 DIAS LUEGO DE RECIBIR LA ORDEN DE COMPRA  | GARANTIA:03 AÑO.TIEMPO DE ENTREGA: 12-15 DIAS LUEGO DE RECIBIR LA ORDEN DE COMPRA |
| 5 | IMPRESORA HP LASERJET M501DN, CALIDAD DE IMPRESION: 600 x 600 dpi, Hasta 4.800 x 600 dpi mejorada Ciclo de trabajo (mensual, A4) Hasta 100000 ,VELOCIDAD DE IMPRESION EN NEGRO NORMAL HASTA 45PPM, Velocidad del procesador 1500 MHz, IMPRESION DOBLE CARA AUTOMATICO, GARANTIA:03 AÑO.TIEMPO DE ENTREGA: 12-15 DIAS LUEGO DE RECIBIR LA ORDEN DE COMPRA | GARANTIA:03 AÑO.TIEMPO DE ENTREGA: 12-15 DIAS LUEGO DE RECIBIR LA ORDEN DE COMPRA |

ps

JUR.02.2011



DISTRIBUCIÓN Y COPIAS  
Original 1 - Expediente de Compras  
Copia 1 - Agregar Destino





|   |  |  |
|---|--|--|
| 6 | <p>SCANNER FUJITSU FI-6770, Alimentador automático de documentos (ADF) y cama plana, Tamaño de documentos: ADF mínimo: A8 (52 mm x 74 mm )</p> <p>ADF máximo: A3 vertical (297 mm x 420 mm ), doble carta (279,4 mm x 431,8 mm ), Cama plana : 304,8 mm x 457,2 mm, INTERFACE:SCSI Ultra, USB 2.0</p> <p>GARANTIA:01 AÑO.TIEMPO DE ENTREGA: 12-15 DIAS LUEGO DE RECIBIR LA ORDEN DE COMPRA</p> | <p>GARANTIA:01 AÑO.TIEMPO DE ENTREGA: 12-15 DIAS LUEGO DE RECIBIR LA ORDEN DE COMPRA</p> |
| 7 | LECTOR DE CODIGO DE BARRA  | NO OFERTADO  |
| 8 | PAD DE FIRMA:03 AÑOS.TIEMPO DE ENTREGA: 12-15 DIAS LUEGO DE RECIBIR LA ORDEN DE COMPRA   | NO OFERTADO  |
| 9 | LECTOR DE HUELLAS DACTILAR   | NO OFERTADO  |



/UR.02.2011

DISTRIBUCIÓN Y COPIAS  
Original 1 - Expediente de Compras  
Copia 1 - Agregar Destino



|    |  |   |
|----|--|---|
| 10 | IMPRESORA HP LASERJET M501DN, CALIDAD DE IMPRESION: 600 x 600 dpi, Hasta 4.800 x 600 dpi mejorada Ciclo de trabajo (mensual, A4) Hasta 100000 ,VELOCIDAD DE IMPRESION EN NEGRO NORMAL HASTA 45PPM, Velocidad del procesador 1500 MHz, IMPRESION DOBLE CARA AUTOMATICO, GARANTIA:03 AÑO.TIEMPO DE ENTREGA: 12-15 DIAS LUEGO DE RECIBIR LA ORDEN DE COMPRA | GARANTIA:03 AÑO.TIEMPO DE ENTREGA: 12-15 DIAS LUEGO DE RECIBIR LA ORDEN DE COMPRA |
| 11 | SCANNER  | NO OFERTADO   |
| 12 | SCANNER  | NO OFERTADO   |



Firma *[Handwritten Signature]*

21/12/2017



DISTRIBUCIÓN Y COPIAS  
Original 1 - Expediente de Compras  
Copia 1 - Agregar Destino



127

