

A

ORIGINAL



OFICINA UNIVERSAL, S.A

Dña. Altigracia

**LICITACION PUBLICA NACIONAL
CONSEJO DEL PODER JUDICIAL**

ADQUISICION DE TONERS

LPN-CPJ-02-2020

INFORMACION TECNICA

A



Dna. Leyba

**Formulario de Presentación de Oferta
(SNCC.F.034)**



CONSEJO DEL PODER JUDICIAL
PRESENTACIÓN DE OFERTA



Señores:

CONSEJO DEL PODER JUDICIAL
LPN-CPJ-02-2020

Nosotros, los suscritos, declaramos que:

- a) Hemos examinado y no tenemos reservas a los Pliegos de Condiciones para la Licitación de referencia, incluyendo las siguientes adendas realizadas a los mismos:
- b) De conformidad con los Pliegos de Condiciones y según el plan de entrega especificado en el Programa de Suministros/ Cronograma de Ejecución, nos comprometemos a suministrar los siguientes bienes y servicios conexos, o ejecutar los siguientes servicios u Obras: **ADQUISICION DE TONERS**
- c) Nuestra oferta se mantendrá vigente por un período de **(120 DIAS CALENDARIOS)**, contado a partir de la fecha límite fijada para la presentación de ofertas, de conformidad con los Pliegos de Condiciones de la Licitación. Esta oferta nos obliga y podrá ser aceptada en cualquier momento hasta antes del término de dicho período.
- d) Si nuestra oferta es aceptada, nos comprometemos a obtener una garantía de fiel cumplimiento del Contrato, de conformidad con los Pliegos de Condiciones de la Licitación, por el importe del **CUATRO POR CIENTO (4%)** del monto total de la adjudicación, para asegurar el fiel cumplimiento del Contrato.
- e) Para esta licitación no somos partícipes en calidad de Oferentes en más de una Oferta, excepto en el caso de ofertas alternativas, de conformidad con los Pliegos de Condiciones de la Licitación.
- f) Nuestra firma, sus afiliadas o subsidiarias, incluyendo cualquier subcontratista o proveedor de cualquier parte del Contrato, no han sido declarados inelegibles por el Comprador para presentar ofertas.
- g) Entendemos que esta Oferta, junto con su aceptación por escrito que se encuentra incluida en la notificación de adjudicación, constituirán una obligación contractual, hasta la preparación y ejecución del Contrato formal.
- h) Entendemos que el Comprador no está obligado a aceptar la Oferta evaluada como la más baja ni ninguna otra de las Ofertas que reciba.

MARIA ESTHER LOPEZ en calidad de representante legal debidamente autorizado para actuar en nombre y representación de **OFICINA UNIVERSAL, S.A**

Firma _____

23/07/2020





Dra. Leyba

**Formulario de Información sobre el Oferente
(SNCC.F.042)**



Fecha 30 Junio 2020

Ministerio de Hacienda

Página 1 de 1

Dirección General de Contrataciones Públicas

FORMULARIO DE INFORMACIÓN SOBRE EL OFERENTE



1. Nombre o Razón Social del Oferente: Oficina Universal, S.A.
2. Si se trata de una asociación temporal o Consorcio, nombre jurídico de cada miembro:
3. RNC del Oferente: 1-0174211-9
4. RPE del Oferente: 13
5. Domicilio legal del Oferente: c/Francisco Prats Ramírez # 451, Evaristo Morales, Santo Domingo, Distrito Nacional.
6. Información del Representante autorizado del Oferente: Nombre: María Esther López Gómez Dirección: c/ David Ben Gurión #28, Piantini, Santo Domingo, República Dominicana. Números de teléfono y fax: 809-565-3349 / 809-472-3423 Dirección de correo electrónico: mlopez@oficinauniversal.com

Nombre y Firma

María Esther López Gómez



RNE 101-74211-9

DISTRIBUCIÓN Y COPIAS
Original 1 – Expediente de Compras



Dña. Altgracia

Carta de presentación de la compañía

07 de julio de 2020
Santo Domingo, República Dominicana

CONSEJO DEL PODER JUDICIAL

Comité de Compras y Contrataciones

Ref.: Licitación LPN-CPJ-02-2020

Dra. Leyba

Estimados señores:

Nos place introducirles nuestra empresa, **Oficina Universal S.A**, con 27 años en el mercado, supliendo una gran gama de productos para oficinas: **equipo de tecnología computacional, mobiliarios y equipos de oficina, equipos electrónicos y material gastable, entre otros.** Estamos dedicados única y exclusivamente al mercado corporativo, entre nuestra clientela podemos mencionar, Ministerio de Educación Superior, Ministerio de la Presidencia, Proconsumidor, Siuben, Ministerio de la mujer, Consejo del Poder Judicial y una inmensa variedad de empresas e instituciones estatales.

Somos **DISTRIBUIDOR AUTORIZADOS** de productos de las marcas de HP, estamos interesados en participar en los procesos de compras y en caso de ser favorecidos pueden estar seguros de que haremos nuestro mejor esfuerzo para que reciban los mejores productos y servicios del mercado.


María Esther López Gómez
Presidente. —

RNC 101-74211-9



Dra. Leyba

Registro de Proveedores del Estado (RPE)



Registro de Proveedores del Estado Constancia de inscripción

RPE: 13

Fecha de Registro: 25/11/2005

Razón Social: Oficina Universal, SA

Certificación MIPYME: No

Clasificación Empresa: Gran Empresa

Ocupación:

Domicilio: Calle Francisco Prats Ramirez, 451, Evaristo Morales

10147 - REPÚBLICA DOMINICANA

Persona de Contacto: Maria Esther Lopez Gomez

Fecha Actualización: 30/08/2019

No. Documento: 101742119 - RNC

Provee: Servicios, Bienes

Registro de Beneficiario: Sí

Estado: Activo

Motivo:


[Handwritten signature]
[Handwritten signature]

Observaciones:

Actividad Comercial

CÓDIGO	DESCRIPCIÓN
12140000	Elementos y gases
12350000	Compuestos y mezclas
14110000	Productos de papel
15100000	Combustibles
15120000	Lubricantes, aceites, grasas y anticorrosivos
23180000	Equipo industrial para alimentos y bebidas
25170000	Componentes y sistemas de transporte
26110000	Baterías y generadores y transmisión de energía cinética
26120000	Alambres, cables y arneses
31160000	Ferretería
31180000	Empaques, glándulas, fundas y cubiertas
31190000	Materiales de afilado pulido y alisado
31200000	Adhesivos y selladores
31210000	Pinturas y bases y acabados
31260000	Cubiertas, cajas y envolturas
31370000	Refractarios





32100000	Circuitos impresos, circuitos integrados y micro ensamblajes
32140000	Dispositivos de tubo electrónico y accesorios
39120000	Equipos, suministros y componentes eléctricos
41110000	Instrumentos de medida, observación y ensayo
42170000	Productos para los servicios médicos de urgencias y campo
42180000	Productos de examen y control del paciente
42190000	Productos de centro médico
42200000	Productos de hacer imágenes diagnósticas médicas y de medicina nuclear
42220000	Productos para administración intravenosa y arterial
42240000	Productos medicinales de deportes y ortopédicos y prótesis
42250000	Productos de rehabilitación y terapia ocupacional y física
42270000	Productos de resucitación, anestesia y respiratorio
42280000	Productos para la esterilización médica
42290000	Productos quirúrgicos
42310000	Productos para el cuidado de heridas
43190000	Dispositivos de comunicaciones y accesorios
43200000	Componentes para tecnología de la información, difusión o telecomunicaciones
43210000	Equipo informático y accesorios
43220000	Equipos o plataformas y accesorios de redes multimedia o de voz y datos
44100000	Maquinaria, suministros y accesorios de oficina
44120000	Suministros de oficina
45110000	Equipos de audio y video para presentación y composición
45120000	Equipo de vídeo, filmación o fotografía
47130000	Suministros de aseo y limpieza
49120000	Equipos y accesorios para acampada y exteriores
49130000	Equipos de pesca y caza
49140000	Equipos para deportes acuáticos
49160000	Equipos deportivos para campos y canchas
49180000	Juegos, equipo de tiro y mesa
49200000	Equipo para entrenamiento físico
49210000	Otros deportes
49220000	Equipo y accesorios para deportes
49240000	Equipo de recreo, parques infantiles y equipo y suministros de natación y de spa
50100000	Frutos secos
50110000	Productos de carne y aves de corral
50130000	Productos lácteos y huevos
50150000	Aceites y grasas comestibles
50160000	Chocolates, azúcares, edulcorantes y productos de confitería
50170000	Condimentos y conservantes
50190000	Alimentos preparados y conservados
50200000	Bebidas

[Handwritten signatures in blue ink]





50220000	Productos de cereales y legumbres	
51100000	Medicamentos antiinfecciosos	
51120000	Medicamentos cardiovasculares	
51130000	Medicamentos hematólogos	
51140000	Medicamentos para el sistema nervioso central	
51150000	Medicamentos para el sistema nervioso autónomo	
51160000	Medicamentos que afectan al sistema respiratorio	
51170000	Medicamentos que afectan al sistema gastrointestinal	
51180000	Hormonas y antagonistas hormonales	
51190000	Agentes que afectan el agua y los electrolitos	
51200000	Medicamentos inmunomoduladores	
51210000	Categorías de medicamentos varios	
52100000	Revestimientos de suelos	
52120000	Ropa de cama, mantelerías, paños de cocina y toallas	
52130000	Tratamientos de ventanas	
52140000	Aparatos electrodomésticos	
52150000	Utensilios de cocina domésticos	
52160000	Electrónica de consumo	
53100000	Ropa	
53110000	Calzado	
53120000	Maletas, bolsos de mano, mochilas y estuches	
56100000	Muebles de alojamiento	
56110000	Muebles comerciales e industriales	
56120000	Mobiliario institucional, escolar y educativo y accesorios	
60100000	Materiales didácticos profesionales y de desarrollo y accesorios y suministros	
60140000	Juguetes y juegos	
70110000	Horticultura	
72100000	Servicios de mantenimiento y reparaciones de construcciones e instalaciones	
73100000	Industrias de plásticos y productos químicos	
76110000	Servicios de aseo y limpieza	
78140000	Servicios de transporte	
78180000	Servicios de mantenimiento o reparaciones de transportes	
81110000	Servicios informáticos	
86100000	Formación profesional	

Alicia
Dna.



Portal Transaccional - 16/09/2019 11:59:38 a.m. RNC 101-74211-9



Dra. Leyba

Certificación DGII



República Dominicana
MINISTERIO DE HACIENDA
DIRECCIÓN GENERAL DE IMPUESTOS INTERNOS
RNC: 4-01-50625-4
"AÑO DE LA CONSOLIDACION DE LA SEGURIDAD ALIMENTARIA"
CERTIFICACIÓN



No. de Certificación: **C0220951687582**

La Dirección General de Impuestos Internos **CERTIFICA** que el o la contribuyente **OFICINA UNIVERSAL S A**, RNC No. **101742119**, con su domicilio y asiento fiscal en **SANTO DOMINGO DE GUZMAN**, Administración Local **ADM LOCAL MAXIMO GOMEZ**, está al día en la declaración y/o pago de los impuestos correspondientes a las obligaciones fiscales siguientes:

[Firma manuscrita]
[Firma manuscrita]

Nombre del Impuesto	
• RETENCIONES Y RETRIB. EN RENTA	• ANTICIPO IMPUESTO A LAS RENTAS
• ACTIVOS IMPONIBLES	• IMPUESTO A LA RENTA SOCIEDADES
• ITBIS	• OTRAS RETENCIONES Y RETRIB COM

Dada en la OFICINA VIRTUAL, a los ocho (8) días del mes de julio del año dos mil veinte (2020).

NOTAS:

- La presente certificación tiene una vigencia de treinta (30) días a partir de la fecha y se emite a solicitud del o de la contribuyente o su representante.
- Esta certificación no constituye un juicio de valor sobre la veracidad de las declaraciones presentadas por el o la contribuyente, ni excluye cualquier proceso de verificación posterior.
- Este documento no requiere firma ni sello.

	Código de firma: M1HS-AJST-0EJ1-5942-2411-0285 sha1: HK0VnQWXXVSTOR5H0Rd/6A9nakf8= DGII - OFICINA VIRTUAL DIRECCION GENERAL DE IMPUESTOS INTERNOS DIRECCION GENERAL DE IMPUESTOS INTERNOS
	 M1HS-AJST-0EJ1-5942-2411-0285

Verifique la legitimidad de la presente certificación en <http://www.dgii.gov.do/verifica> o llamando a los teléfonos 809-689-3444 y 1-809-200-6060 (desde el interior sin cargos).





Dra. Leyba

Certificación TSS



Año de la Consolidación de la Seguridad Alimentaria

CERTIFICACION No. 1634395

A QUIEN PUEDA INTERESAR

Por medio de la presente hacemos constar que en los registros de la Tesorería de la Seguridad Social, la empresa **OFICINA UNIVERSAL S A** con RNC/Cédula **1-01-74211-9**, a la fecha no presenta balance con atrasos en los pagos de los aportes a la Seguridad Social.

La presente certificación no significa necesariamente que **OFICINA UNIVERSAL S A** haya realizado sus pagos en los plazos que establece la Ley 87-01, ni constituye un juicio de valor sobre la veracidad de las declaraciones hechas por este empleador a la Tesorería de la Seguridad Social, ni le exime de cualquier verificación posterior.

Esta certificación tiene una vigencia de 30 días, a partir de la fecha y se expide **totalmente gratis sin costo alguno** a solicitud de la parte interesada.


Dado en la ciudad de Santo Domingo, Republica Dominicana, a los 8 días del mes de Julio del año 2020.


Sahadía E. Cruz Abreu
Directora
Dirección de Asistencia al Empleador

Para verificar la autenticidad de esta certificación diríjase a la siguiente dirección:
<http://www.tss2.gov.do/sys/VerificarCertificacion.aspx>

E introduzca los siguientes datos:

- Código: **1634395-T1950775-52020**
- Pin: **6347**



NO HAY NADA ESCRITO DEBAJO DE ESTA LINEA





Dra. Leyba

Registro Mercantil



CAMARA
COMERCIO Y PRODUCCION
SANTO DOMINGO



registro
mercantil



ESTE CERTIFICADO FUE GENERADO ELECTRÓNICAMENTE Y CUENTA CON UN CÓDIGO DE VERIFICACIÓN QUE LE PERMITE SER VALIDADO INGRESANDO A WWW.CAMARASANTODOMINGO.DO

EL REGISTRO MERCANTIL DE LA CÁMARA DE COMERCIO Y PRODUCCIÓN DE SANTO DOMINGO DE CONFORMIDAD CON LA LEY NO. 3-02 DEL 18 DE ENERO DEL 2002, EXPIDE EL SIGUIENTE:

**CERTIFICADO DE REGISTRO MERCANTIL SOCIEDAD ANÓNIMA
REGISTRO MERCANTIL NO. 17674SD**

DENOMINACIÓN SOCIAL: OFICINA UNIVERSAL, S.A.

SOCIEDAD ANÓNIMA

FECHA DE EMISIÓN: 17/03/2003

RNC: 1-01-74211-9

FECHA DE VENCIMIENTO: 17/03/2021

SIGLAS: NO REPORTADO

NACIONALIDAD: REPUBLICA DOMINICANA

CAPITAL SOCIAL: 30,000,000.00

CAPITAL SUSCRITO Y PAGADO: 30,000,000.00

MONEDA: RD\$

FECHA ASAMBLEA CONSTITUTIVA/ACTO: 16/02/1997

FECHA ÚLTIMA ASAMBLEA: 08/01/2018

DURACIÓN DE LA SOCIEDAD: INDEFINIDA

DOMICILIO DE LA SOCIEDAD:

CALLE: FRANCISCO PRATS RAMIREZ NO. 451

SECTOR: EVARISTO MORALES



NO. VALIDACIÓN: 3C27B67C-0CCD-4F8A-9ADD-628B6FC271E0

RM NO. 17674SD

PÁG. 1 de 4



MUNICIPIO: SANTO DOMINGO

DATOS DE CONTACTO DE LA SOCIEDAD:

TELÉFONO (1): (809) 565-3349

TELÉFONO (2): (809) 565-3397

CORREO ELECTRÓNICO: ventas@oficinauniversal.com

FAX: (809) 472-3423

PÁGINA WEB: www.oficinauniversal.com

ACTIVIDAD DE LA SOCIEDAD: SERVICIO, COMERCIO

OBJETO SOCIAL: LA SOCIEDAD TIENE COMO OBJETO PRINCIPAL LA COMPRA Y VENTA DE MOBILIARIO PARA OFICINAS, MOBILIARIO ESCOLAR, MATERIAL GASTABLE DE OFICINAS, ÚTILES ESCOLARES, MATERIALES EDUCATIVOS, LIBROS, EQUIPOS ETECRÓNICOS, MATERIALES ELÉCTRICOS, EQUIPOS DE INFORMÁTICA, MATERIAL DE REDES, AUDIOVISUALES, SERVICIOS DE INSTALACIÓN Y MANTENIMIENTO DE EQUIPOS DE INFORMÁTICA Y DE OFICINAS, PRODUCTOS MÉDICOS, QUÍMICOS Y FARMACÉUTICOS, MATERIATES DE LIMPIEZA E HIGIENE, ARTÍCULOS FERRETEROS Y PINTURA, COMBUSTIBLES Y LUBRICANTES, QUÍMICOS Y GASES, JUGUETES, ARTÍCULOS DE DEPORTES Y RECREACIÓN, ALIMENTOS Y BEBIDAS, TELEFONÍA Y COMUNICACIONES, ARTÍCULOS DEL HOGAR, ELECTRODOMÉSTICOS, TEXTILES E INDUMENTARIAS, SERVICIO DE MANTENIMIENTO Y LIMPIEZA, TRANSPORTE, MAQUINARIAS, MANTENIMIENTO Y REPARACIÓN DE VEHÍCULOS, ALQUILER DE VEHÍCULOS Y EQUIPOS PESADOS, COMPONENTES DE VEHÍCULOS, PLANTAS ELÉCTRICAS Y GENERACIÓN DE ENERGÍA, GERENCIA DE ALQUILERES, SERVICIOS DE FUMIGACIÓN, SERVICIO DE CAPACITACIÓN, UTENSILIOS DE COCINA E INSTALACIÓN Y VENTA DE EQUIPOS ELECTROMECAÑICOS DE COCINAS INDUSTRIALES.

PRINCIPALES PRODUCTOS Y SERVICIOS: MOBILIARIO PARA OFICINAS/ MOBILIARIO ESCOLAR/ MATERIAL GASTABLE DE OFICINAS, ÚTILES ESCOLARES/ MATERIALES EDUCATIVOS/ LIBROS/ EQUIPOS ETECRÓNICOS, MATERIALES ELÉCTRICOS/ EQUIPOS DE INFORMÁTICA/ MATERIAL DE REDES, AUDIOVISUALES/ INSTALACIÓN Y MANTENIMIENTO DE EQUIPOS DE INFORMÁTICA Y DE OFICINAS, PRODUCTOS MÉDICOS/ QUÍMICOS Y FARMACÉUTICOS, MATERIATES DE LIMPIEZA E HIGIENE/ ARTÍCULOS FERRETEROS Y PINTURA, COMBUSTIBLES Y LUBRICANTES/ QUÍMICOS Y GASES/ JUGUETES, ARTÍCULOS DE DEPORTES Y RECREACIÓN/ ALIMENTOS Y BEBIDAS, TELEFONÍA Y COMUNICACIONES/ ARTÍCULOS DEL HOGAR/ ELECTRODOMÉSTICOS, TEXTILES E INDUMENTARIAS/ MANTENIMIENTO Y LIMPIEZA, TRANSPORTE/ MAQUINARIAS/ MANTENIMIENTO Y REPARACIÓN DE VEHÍCULOS, ALQUILER DE VEHÍCULOS Y EQUIPOS PESADOS, COMPONENTES DE VEHÍCULOS/ PLANTAS ELÉCTRICAS Y GENERACIÓN DE ENERGÍA, GERENCIA DE ALQUILERES/ SERVICIOS DE FUMIGACIÓN, CAPACITACIÓN/ UTENSILIOS DE COCINA, INSTALACIÓN Y VENTA DE EQUIPOS ELECTROMECAÑICOS DE COCINAS INDUSTRIALES

SISTEMA ARMONIZADO (SA): NO REPORTADO



ACCIONISTAS:

NOMBRE	DIRECCIÓN	RM/CÉDULA /PASAPORTE	NACIONALIDAD	ESTADO CIVIL
MARIA ESTER LOPEZ GOMEZ	C/ DAVID BEN GURION NO. 28, TORRE V&V, APTO. 4, ENS. PIANTINI SANTO DOMINGO	053-0003320-5	REPUBLICA DOMINICANA	Casado(a)

LEANDRA JACQUELINE
 LOPEZ GOMEZ

C/ DAVID BEN GURION NO. 28,
 TORRE V&V, APTO. 4, ENS.
 PIANTINI SANTO DOMINGO

053-0026936-1

REPUBLICA
 DOMINICANA

Soltero(a)



CANTIDAD ACCIONISTAS: En el presente certificado figuran 2 de 2 accionistas.

CANTIDAD DE ACCIONES: 300,000

CONSEJO DE ADMINISTRACIÓN:

NOMBRE	CARGO	DIRECCIÓN	RM/CÉDULA /PASAPORTE	NACIONALIDAD	ESTADO CIVIL
MARIA ESTER LOPEZ GOMEZ	Presidente	C/ DAVID BEN GURION NO. 28, TORRE V&V, APTO. 4, ENS. PIANTINI SANTO DOMINGO	053-0003320-5	REPUBLICA DOMINICANA	Casado(a)
LEANDRA JACQUELINE LOPEZ GOMEZ	Vicepresidente	C/ DAVID BEN GURION NO. 28, TORRE V&V, APTO. 4, ENS. PIANTINI SANTO DOMINGO	053-0026936-1	REPUBLICA DOMINICANA	Soltero(a)
YERIS FELICIANA DE LEON MATOS	Secretaria	C/ FRAY NO. 167, LOS MINA SANTO DOMINGO ESTE	069-0009506-5	REPUBLICA DOMINICANA	Casado(a)
JÓSE LOPEZ IGLESIAS	Tesorero	C/ DUARTE NO. 40, CONSTANZA LA VEGA	053-0000380-2	REPUBLICA DOMINICANA	Casado(a)

DURACIÓN CONSEJO DE ADMINISTRACIÓN: 2 AÑO(S)

ADMINISTRADORES/PERSONAS AUTORIZADAS A FIRMAR:

NOMBRE	DIRECCIÓN	RM/CÉDULA /PASAPORTE	NACIONALIDAD	ESTADO CIVIL
MARIA ESTER LOPEZ GOMEZ	C/ DAVID BEN GURION NO. 28, TORRE V&V, APTO. 4, ENS. PIANTINI SANTO DOMINGO	053-0003320-5	REPUBLICA DOMINICANA	Casado(a)

COMISARIO(S) DE CUENTAS (SI APLICA):

NOMBRE	DIRECCIÓN	RM/CÉDULA /PASAPORTE	NACIONALIDAD	ESTADO CIVIL
ASIA CONTRERAS DUARTE	C/ GREGORIO LUPERON NO. 7, LAS PALMAS - HERRERA SANTO DOMINGO OESTE	001-0743663-	REPUBLICA DOMINICANA	Casado(a)

ENTE REGULADO: NO REPORTADO

NO. RESOLUCIÓN: NO REPORTADO

TOTAL EMPLEADOS: 27

MASCULINOS: 16

SUCURSALES/AGENCIAS/FILIALES: NO REPORTADO

NO. VALIDACIÓN: 3C27B67C-0CCD-4F8A-9ADD-628B6FC271E0

FEMENINOS: 11





NOMBRE(S) COMERCIAL(ES)

NOMBRE

NO. REGISTRO

OFICINA UNIVERSAL

59993

REFERENCIAS COMERCIALES

REFERENCIAS BANCARIAS

SONOL

BANCO BHD LEON, S. A.

SKAGEN

COMENTARIO(S)

NO POSEE

ACTO(S) DE ALGUACIL(ES)

NO POSEE

ES RESPONSABILIDAD DEL USUARIO CONFIRMAR LA VERACIDAD Y LEGITIMIDAD DEL PRESENTE DOCUMENTO A TRAVÉS DE SU CÓDIGO DE VALIDACIÓN EN NUESTRA PÁGINA WEB: WWW.CAMARASANTODOMINGO.DO

ESTE CERTIFICADO FUE GENERADO ELECTRÓNICAMENTE CON FIRMA DIGITAL Y CUENTA CON PLENA VALIDEZ JURÍDICA CONFORME A LA LEY NO. 126-02 SOBRE COMERCIO ELECTRÓNICO, DOCUMENTOS Y FIRMAS DIGITALES.

Santiago Mejía Ortiz
Registrador Mercantil

*** No hay nada más debajo de esta línea ***



NO. VALIDACIÓN: 3C27B67C-0CCD-4F8A-9ADD-628B6FC271E0

RM NO. 17674SD

PÁG. 4 de 4



Dra. Leyba

Nómina de accionistas



OFICINA UNIVERSAL, S.A.

Capital Social Autorizado RDS\$30,000,000.00
Capital Suscrito y Pagado RDS\$30,000,000.00
Santo Domingo, República Dominicana

Dña. Leyba

Nómina: De los accionistas presentes o representados en la Asamblea General Ordinaria, celebrada en fecha nueve (9) de Abril del año Dos Mil Veinte (2020)

Nombre y Domicilio de los Accionistas	Acciones	Votos	Firmas
1. MARIA ESTER LOPEZ GOMEZ dominicana, mayor de edad, casada, portadora de la cédula personal de identidad y electoral No.053-0003320-5 domiciliada y residente en la calle David Ben Gurion No. 28, Ensanche Piantini, En esta ciudad de Santo Domingo;-----	199,998	199,998	<i>[Signature]</i>
2. LEANDRA JACQUELINE LOPEZ GOMEZ , dominicana, mayor de edad, casada, empresaria, portadora de la cédula de identidad y electoral No.053 0026936-1, domiciliada y residente en la calle/Victor Garrido Puello, Edif. Villa Palmera XIV, apto 1103, Ensanche Piantini en Santo Domingo;-----	100,002	100,002	<i>[Signature]</i>
TOTAL	300,000	300,000	Oficina Universal

Número de accionistas presentes :
Número de accionistas representados :
Número de acciones por ellos representados :

Oficina Universal
300,000
RNO 101-74211-8
[Signature]

[Signature]
Certificado y visto bueno
Lic. María Esther López Gómez
Presidente

[Signature]
Yeris Felician De León Matos





Dra. Leyba

Acta Asamblea



OFICINA UNIVERSAL, S.A.

Capital Social Autorizado RD\$30,000,000.00
Capital Suscrito y Pagado RD\$30,000,000.00
Santo Domingo, República Dominicana

Dra. Acosta

Nómina: **De los accionistas presentes o representados en la Asamblea General Extraordinaria, celebrada el tres (03) de julio del año Dos Mil Veinte (2020)**

Nombre y Domicilio de los Accionistas	Acciones	Votos	Firmas
1. MARIA ESTER LOPEZ GOMEZ dominicana, mayor de edad, casada, portadora de la cédula personal de identidad y electoral No.053-0003320-5 domiciliada y residente en la calle David Ben Gurion No. 28, Ensanche Piantini, En esta ciudad de Santo Domingo;-----	199,998	199,998	<i>[Signature]</i>
2. LEANDRA JACQUELINE LOPEZ GOMEZ, dominicana, mayor de edad, casada, empresaria, portadora de la cédula de identidad y electoral No.053 0026936-1, domiciliada y residente en la calle/Victor Garrido Puello, Edif. Villa Palmera XIV, apto 1103, Ensanche Piantini en Santo Domingo;-----	100,002	100,002	<i>[Signature]</i>
TOTAL	300,000	300,000	

Número de accionistas presentes : 2
Número de accionistas representados : 0
Número de acciones por ellos representados : 300,000

Certificada fiel y conforme por el Presidente y el Secretario, la nómina que antecede de los accionistas presentes en la Asamblea General Extraordinaria de la sociedad Oficina Universal, S.A., en la ciudad de Santo Domingo, Distrito Nacional, Republica Dominicana, a los tres (3) días del mes de julio del año 2020

[Signature]
Lic. María Esther López Gómez
Presidente

[Signature]
Yeris Feliciano De León Matos
Secretaria





ASAMBLEA GENERAL EXTRAORDINARIA

OFICINA UNIVERSAL, S.A.
CAPITAL SOCIAL RD\$30,000,000.00
REGISTRO MERCANTIL NO.17674SD
R.N.C. No. 1-01-74211-9
DOMICILIO SOCIAL c/FRANCISCO PRATS RAMIREZ #451
EVARISTO MORALES, SANTO DOMINGO
REPUBLICA DOMINICANA

ACTA DE LA ASAMBLEA GENERAL EXTRAORDINARIA DE LA SOCIEDAD COMERCIAL OFICINA UNIVERSAL, S.A., DE FECHA 03 DE JULIO DEL AÑO DOS MIL VEINTE (2020).


En la ciudad de Santo Domingo, capital de la República Dominicana, a los tres (03) días del mes de julio del presente año 2020, a las once (11:00) horas de la mañana, se reunieron en Asamblea General Extraordinaria en el asiento social de la compañía, sito en esta ciudad de Santo Domingo, previa convocatoria verbal formulada por la Presidente de la empresa a fin de conocer y decidir lo relativo a lo contenido en la orden del día que se indica más adelante:-

En seguida la señora **MARIA ESTHER LOPEZ GOMEZ**, en su calidad de Presidenta ocupó la presidencia y manifestó que se encontraban presentes o representados el cien por ciento (100 %) de las acciones de las que componen el capital social. Igualmente una vez comprobado el quorum requerido por los estatutos sociales, se dejó abierta la reunión y acto seguido expuso que el orden del día era el siguiente:-----

ORDEN DEL DIA

- 1.- Conocer todo lo relativo a la autorización o poder que esta Asamblea debe otorgar a alguno de los accionistas de la razón social, **OFICINA UNIVERSAL, S.A.**, a fin de que la represente en todo cuanto tenga que ver con el suplemento de los diferentes rubros a cualesquiera de las entidades del sector público o privado;-----
- 2.- Cualquier otro punto que sea de interés para la Asamblea y que pueda ser presentado por los miembros assembleístas; -----





Acto seguido, el presidente de la asamblea dio lectura al orden del día y declaró abierta la discusión de los temas del orden del día.

No habiendo nadie solicitado un turno para dirigirse a la asamblea, la Presidenta sometió a la votación de los accionistas presentes, de manera sucesiva, las siguiente resoluciones:

PRIMERA RESOLUCION

Los accionistas de la sociedad comercial **OFICINA UNIVERSAL, S.A.**, reunidos en **ASAMBLEA GENERAL EXTRAORDINARIA**, en ejercicio de las atribuciones que le confieren los Estatutos Sociales de la misma, Declaran la validez de la presente Asamblea para deliberar y tomar decisiones válidas como **ASAMBLEA GENERAL EXTRAORDINARIA**, del mismo modo decide **APROBAR** la Nómina de Accionistas.

Esta resolución fue aprobada a unanimidad de votos.

SEGUNDA RESOLUCION

Los accionistas de la sociedad comercial **OFICINA UNIVERSAL, S.A.**, reunidos en **ASAMBLEA GENERAL EXTRAORDINARIA**, en ejercicio de las atribuciones que le confieren los estatutos sociales de la misma, deciden otorgar poder especial tan amplio y suficiente como en derecho fuere menester a la señora **MARIA ESTHER LOPEZ GOMEZ**, dominicana, mayor de edad, portadora de la cédula personal de identidad y electoral No.053-0003320-5, domiciliada y residente en esta ciudad de Santo Domingo, a fin de que pueda representar a la empresa **OFICINA UNIVERSAL, S.A.**, en todos los actos jurídicos y administrativos, relativos a suplir los productos objeto de la **LICITACION PUBLICA NACIONAL No. LPN-CPJ-02-2020, sobre la ADQUISICION DE TONERES DE IMPRESORAS**, correspondiente al **CONSEJO DEL PODER JUDICIAL DEL ESTADO DOMINICANO**, pudiendo la apoderada, firmar como si fuera la poderdante misma y con todas las consecuencias de derecho, todos los actos, piezas o documentos, incluyendo la apertura de cuentas y la solicitud de préstamos que fueren necesarios a la ejecución del poder que mediante la presente asamblea ha sido otorgado en la forma indicada más arriba;-----
Presente la persona sobre la cual se confirió dicho encargo manifestó su aceptación sin reserva alguna;


Esta resolución fue aprobada a unanimidad de votos






Y una vez agotado el orden del día, y al no haber mostrado nadie más el interés en el uso de la palabra, no habiendo otro asunto que tratar, el Presidente de la Asamblea declaró cerrada la sesión, siendo las dos horas de la tarde, del día, mes y año arriba indicados; de todo lo cual, fue levantada la presente acta, la cual leída a los presentes, fue aprobada y firmada por los accionistas presentes en señal de aprobación. Certificada por el Presidente y Secretario de la sociedad.

CERTIFICO:


Maria Esther Lopez Gómez
Presidente- Accionista


Yerys Felician De León
Secretaria


Leandra J. Lopez Gómez
Accionista


Dra. Altigracia





Dra. Leyba

Declaración Jurada



Dña. Leyba

DECLARACION JURADA

Quien suscribe, Señora **MARIA ESTHER LOPEZ GOMEZ**, dominicana, mayor de edad, portadora de la cédula personal de identidad y electoral No.053-0003320-5, actuando en nombre de **OFICINA UNIVERSAL, S.A.**, con su Número de Registro Nacional de Contribuyentes (RNC) No. 1-01742119, domiciliada y residente en la calle David Ben Gurion No. 28, Torre V & V, Apto 4, del Sector de Piantini de esta ciudad de Santo Domingo, declaro **BAJO LA MAS SOLEMNE FE DEL JURAMENTO**, lo siguiente:

1.- Que no nos encontramos en ninguna de las situaciones de exclusión enumeradas en el **Artículo 14 de la Ley 340-06** sobre Compras y Contrataciones de Bienes, Servicios, Obras y Concesiones del Estado Dominicano.


2.- Que estamos al día en el pago de nuestras obligaciones laborales y fiscales, conforme a nuestra legislación vigente.

3.- Que no tenemos juicios pendientes con el Estado Dominicano o sus entidades del Gobierno Central, con las Instituciones Descentralizadas y Autónomas no financieras, ni con las Instituciones Públicas de la Seguridad Social.

4.- Que no estamos embargados, en estado de quiebra o en proceso de liquidación; que nuestros negocios no han sido puestos bajo administración judicial y nuestras actividades comerciales no han sido suspendidas ni se ha iniciado procedimiento judicial en nuestra contra por cualquiera de los motivos precedentes.

5.- Que me encuentro legalmente domiciliada y establecida en el país y no he sido condenada por un delito relativo a mi conducta profesional o por declaración falsa o fraudulenta acerca de mi idoneidad para firmar un Contrato adjudicado.

La presente Declaración ha sido realizada en la ciudad de Santo Domingo, siendo el día dos (02) del mes de julio del año Dos Mil Veinte (2020).-



MARIA ESTHER LOPEZ G.
RNC 101-74211-9


Oficina Universal
RNC 101-74211-9



Dña. Leyba

Estados Financieros



CUELLO & ASOCIADOS, S.R.L.
CONTADORES PUBLICOS AUTORIZADOS
Auditores, Consultores Financieros y Tributarios



INFORME SOBRE LA AUDITORIA DE LOS ESTADOS FINANCIEROS

Dra. Leyba

**Al Consejo de administración de
OFICINA UNIVERSAL, S.A.**

Hemos auditado los estados financieros de la compañía **OFICINA UNIVERSAL, S.A.** que comprenden el estado de situación financiera al 31 de diciembre de 2018 y 2017, el estado de resultados, estado de cambios en el patrimonio y estado de flujos de efectivo por los años terminados en esas fechas y las notas a los estados financieros, incluyendo un resumen de las políticas contables significativas.


En nuestra opinión, los estados financieros antes mencionados presentan razonablemente, en todos sus aspectos importantes, la situación financiera de la compañía **OFICINA UNIVERSAL, S.A.** Al 31 de diciembre de 2018 y 2017, y su desempeño financiero y sus flujos de efectivo por los años terminados en esas fechas, de acuerdo con las Normas Internacionales de Información Financiera (NIIF).


BASES PARA LA OPINION:

Hemos realizado la auditoría de acuerdo con las Normas Internacionales de Auditoría (NIAs). Nuestras responsabilidades conforme a esas normas se describen más detalladamente en la sección *Responsabilidades del Auditor para Auditoría de Estados Financieros* de nuestro informe. Somos independientes de la compañía de acuerdo al Código de Etica del Consejo de Normas Internacionales de Etica para Contadores Públicos, junto a los requisitos éticos emitidos por el Instituto de Contadores Públicos Autorizados de la República Dominicana, que son aplicables para nuestra auditoría de los estados financieros, y hemos cumplido con las demás responsabilidades éticas de conformidad con estos requisitos. Consideramos que la evidencia de auditoría que hemos obtenido es suficiente y apropiada para proporcionar una base para nuestra opinión.

RESPONSABILIDAD DE LA ADMINISTRACION POR LOS ESTADOS FINANCIEROS:

La administración de la entidad es la responsable por la preparación y presentación razonable de estos estados financieros de acuerdo con las Normas Internacionales de Información Financiera y del control interno que la administración determinó necesario para permitir la preparación de estados financieros libres de errores significativos, debido a fraude o error.





CUELLO & ASOCIADOS, S.R.L.
CONTADORES PUBLICOS AUTORIZADOS
Auditores, Consultores Financieros y Tributarios



Libertad

En la preparación de los estados financieros, la administración es responsable de evaluar la capacidad de la compañía para continuar como negocio en marcha, revelando, según aplique, los asuntos relacionados a continuidad e utilizando el principio de empresa en marcha como base contable, a menos que la dirección pretenda liquidar la empresa o cesar las operaciones o no tiene otra alternativa más realista que hacerlo. El Consejo de Administración es responsable de supervisar el proceso de información financiera de la compañía.

RESPONSABILIDAD DE LOS AUDITORES POR LA AUDITORIA DE LOS ESTADOS FINANCIEROS:

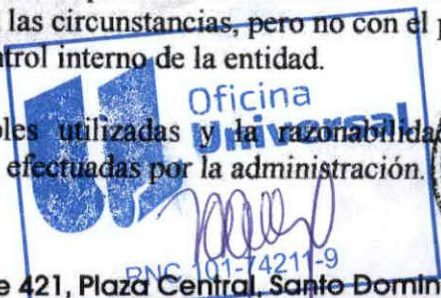
Nuestros objetivos son obtener seguridad razonable sobre si los estados financieros en su conjunto están libres de errores significativos ya sea por fraude o error, y emitir un informe de auditoría que incluya nuestra opinión. Una seguridad razonable es un alto nivel de seguridad, pero no es una garantía de que una auditoría realizada de acuerdo a las Normas Internacionales de Auditoría siempre detectará una representación errónea cuando exista. Las representaciones erróneas pueden surgir de fraude o error y se consideran materiales si de forma individual o en conjunto, podrían influir razonablemente en las decisiones económicas de los usuarios tomadas sobre la base de estos estados financieros.


Como parte de una auditoría de acuerdo con las Normas Internacionales de Auditoría, aplicamos nuestro juicio profesional y mantenemos una actitud de escepticismo profesional durante toda la auditoría, también:

Identificamos y evaluamos los riesgos de errores materiales en los estados financieros, debido a fraude o error, diseñamos y realizamos procedimientos de auditoría para responder a esos riesgos y obtuvimos evidencia de auditoría suficiente y apropiada para proporcionar una base para nuestra opinión. El riesgo de no detectar un error material resultante de un fraude es más elevado que aquel que resulte de un error, ya que el fraude puede implicar colusión, falsificación, omisiones deliberadas, manifestaciones intencionalmente erróneas, o la anulación del control interno.

Obtuvimos un entendimiento del control interno relevante para la auditoría con el fin de diseñar procedimientos de auditoría que sean apropiados en las circunstancias, pero no con el propósito de expresar una opinión sobre la efectividad del control interno de la entidad.

Evaluamos lo adecuado de las políticas contables utilizadas y la razonabilidad de las estimaciones contables y revelaciones relacionadas, efectuadas por la administración.





CUELLO & ASOCIADOS, S.R.L.

CONTADORES PUBLICOS AUTORIZADOS
Auditoria, Consultoria Financiera y Tributaria



Concluimos sobre el uso adecuado por la administración, del principio contable de negocio en marcha y, en base a la evidencia de auditoría obtenida, concluimos sobre si existe o no, una incertidumbre material relacionada con eventos o condiciones que puedan generar una duda significativa sobre la capacidad de la entidad para continuar como negocio en marcha. Si llegamos a la conclusión de que existe una incertidumbre material, se requiere que llamemos la atención en nuestro informe de auditoría, sobre las correspondientes revelaciones en los estados financieros o, si tales revelaciones no son adecuadas, que expresemos una opinión modificada.

Nuestras conclusiones se basan en la evidencia de auditoría obtenida hasta la fecha de nuestro informe de auditoría. Sin embargo, hechos o condiciones futuros pueden ser causa de que la entidad no pueda continuar como un negocio en marcha.

Evaluamos la presentación general, la estructura y el contenido de los estados financieros, incluyendo las revelaciones, y si los estados financieros representan las transacciones y los hechos subyacentes de una forma que logren una presentación razonable

Obtuvimos evidencia suficiente y apropiada de auditoría respecto de la información financiera de la entidad para expresar una opinión sobre los estados financieros. Somos responsables de la dirección, supervisión y ejecución de la auditoría de la entidad. Somos los únicos responsable de nuestra opinión de auditoría.

Nos comunicamos con los responsables del gobierno de la entidad en relación con, entre otros asuntos, el alcance y la oportunidad de la auditoría planificados y los hallazgos de auditoría significativos, así como cualquier deficiencia significativa en el control interno que identificamos durante nuestra auditoría.

Porfirio Cuello
CONTADOR PÚBLICO AUTORIZADO



SANTO DOMINGO, REPÚBLICA DOMINICANA
A los 06 Días Del Mes De Mayo del 2019.



OFICINA UNIVERSAL, S.A
ESTADO DE SITUACIÓN FINANCIERA
AL 31 DE DICIEMBRE DEL 2018 Y 2017
(Valor en RD\$)



	Notas	2018	2017
ACTIVOS			
Corrientes:			
Efectivo en Caja y Bancos	1	3.617.135.65	3.440.090.00
Cuentas y Documentos por Cobrar a Clientes	2	88.073.442.69	37.784.300.83
Inventarios		45.837.657.98	27.106.561.33
Mercancias en transito		-	6.454.379.57
Gastos pagados por anticipados	3	17.247.332.97	25.269.616.96
Pagos Anticipados		-	27.762.646.99
Otras cuentas por cobrar		14.474.920.91	4.960.884.00
Deposito a Plazo		12.500.000.00	25.500.000.00
Total activo corriente		181.750.490.20	158.278.479.88
Fijos:			
Propiedad planta y Equipos neto	4	33.284.385.89	34.913.911.59
Depreciación acumulada	-	10.451.682.12	9.745.494.14
Total Propiedad planta y equipos		22.832.703.77	25.168.417.45
Otros activos		-	400.000.00
Total de activos		204.583.193.97	183.846.897.13
PASIVOS Y PATRIMONIO			
Corrientes:			
Documento a corto plazo	5	17.000.000.00	2.103.748.66
Linea de credito Bancamerica1400003044		-	-
Avance de contrato		-	-
Impuesto sobre la renta		1.573.647.49	4.424.597.03
ITBIS por pagar		-	-
Cuentas por pagar a proveedores	6	11.378.981.40	5.640.608.55
Porción corriente de préstamo a largo plazo		-	-
Retenciones y acumulaciones		3.252.337.99	395.676.00
Préstamo BHD LEON parte corriente		-	-
Otras cuentas por pagar		-	-
Anticipos por pagar I.S.R diferido		-	-
Bonificación por pagar		425.467.67	1.196.279.94
Total pasivo corriente		33.630.434.55	13.760.910.18
Largo plazo:			
Préstamos Hipotecarios		1.163.431.44	4.125.867.86
Préstamos Comerciales		-	-
Total pasivo a largo plazo		1.163.431.44	4.125.867.86
Otros pasivos		33.282.03	-
Total pasivos		34.827.148.02	17.886.778.04
PATRIMONIO			
Capital social		-	-
30,000 acciones a razón de 100.00 cada una suscritas y pagas en circulación.		30.000.000.00	30.000.000.00
Capital suscrito y pagado		3.000.000.00	3.000.000.00
Reserva legal		132.960.119.09	122.193.599.64
Utilidad acumulada		3.795.926.86	10.766.519.45
Utilidad del periodo		-	-
Ajustes de años anteriores		-	-
Total patrimonio		169.756.045.95	165.960.119.09
Total pasivo y patrimonio		204.583.193.97	183.846.897.13

Handwritten signature/initials

Handwritten signature: Dra. Leyba


Oficina Universal
 RNC 101-74211-9



Las notas a los estados financieros de la son parte integral de los mismos.

OFICINA UNIVERSAL, S.A
ESTADO DE RESULTADOS
DEL 1RO AL 31 DE DICIEMBRE DEL 2018 Y 2017
(Valor en RD\$)



	<u>2018</u>	<u>2017</u>
Ingresos		
Venta de Muebles, Equipos y Suministros	280.924.261.58	158.473.961.10
Otros Ingresos	1.415.536.21	-
Total Ingresos	<u>282.339.797.79</u>	<u>158.473.961.10</u>
Menos:		
Costos de ventas	245.701.592.12	118.376.017.24
Utilidad bruta en ventas	<u>36.638.205.67</u>	<u>40.097.943.86</u>
Menos:		
Gastos generales y administrativos		
Gastos de personal		
Infotep	89.159.00	85.825.00
Seguridad social	1.285.469.76	1.232.881.81
Sueldos	8.916.194.88	8.557.700.02
Regalia	721.514.25	718.730.00
Comisiones sobre ventas	-	-
Prestaciones laborales	374.991.62	-
Otros gastos de personal	50.655.00	115.800.00
Total gastos de personal	<u>11.437.984.51</u>	<u>10.710.936.83</u>
Gastos de activos fijos	105.334.57	-
Reparación y mantenimiento de activo fijo Categ. 2	68.489.19	170.496.00
Reparación y mantenimiento de activo fijo Categ. 3	-	-
Depreciación	1.507.806.47	1.428.656.45
Arrendamientos	3.474.178.44	3.428.201.59
Segúros	1.873.923.88	1.496.724.62
Total gastos de activos fijos	<u>7.029.732.55</u>	<u>6.524.078.66</u>
Gastos por trabajos suministros y servicios	<u>11.261.835.91</u>	<u>6.569.697.45</u>
Gasto de Representacion	<u>39.231.50</u>	<u>-</u>
Total gastos generales y administrativos	<u>29.768.784.47</u>	<u>23.804.712.94</u>
Utilidad en operaciones	<u>6.869.421.20</u>	<u>16.293.230.92</u>
Más (Menos):		
Otros ingresos	-	1.381.737.07
Intereses y Gastos financieros	1.091.754.76	1.287.571.57
Utilidad bruta antes de impuestos sobre la renta	<u>5.777.666.44</u>	<u>16.387.396.42</u>
Menos:		
Impuestos sobre la renta 27%	1.559.969.93	4.424.597.03
Utilidad del periodo	<u>4.217.696.51</u>	<u>11.962.799.39</u>
Menos: Bonificación 10%	421.769.65	1.196.279.94
Beneficio neto del periodo	<u>3.795.926.86</u>	<u>10.766.519.45</u>

A. Leyba
Dra.



OFICINA UNIVERSAL, S.A
ESTADO DE FLUJO DE EFECTIVO
AL 31 DE DICIEMBRE DEL 2018 Y 2017
(Valor en RD\$)



	<u>2018</u>	<u>2017</u>
Flujo de efectivo por actividad de operación que no usan flujo de efectivo.		
Ajustes de Contabilidad	3.795.926.86	10.766.619.45
Depreciación y amortización	- 33.282.03	-
Total de ajustes	<u>1.507.806.47</u>	<u>1.428.656.45</u>
	5.270.451.30	12.195.175.90
Actividades de operación		
Aumento (Disminución) Cuentas por cobrar	- 50.289.141.86	842.385.79
Aumento (Disminución) Otras cuentas por cobrar	- 9.514.036.91	447.003.96
Aumento (Disminución) Inventarios	- 18.731.096.65	-
Aumento (Disminución) Mercancia en transito	6.454.379.57	1.280.843.72
Aumento (Disminución) Gastos pagados por adelantado	8.022.283.99	6.965.918.44
Aumento (Disminución) Cuentas por pagar	5.738.372.85	-
Aumento (Disminución) Impuesto sobre la renta	- 2.850.949.54	27.762.646.99
Aumento (Disminución) Impuesto por pagar	-	-
Aumento (Disminución) Otras cuentas por pagar	-	-
Aumento (Disminución) Avance de contrato	-	-
Aumento (Disminución) Documento a corto plazo	14.896.251.34	-
Aumento (Disminución) Préstamo por pagar parte corriente	-	-
Aumento (Disminución) Línea de crédito Bancamerica	-	-
Aumento (Disminución) Préstamo BHD León parte corriente	-	-
Aumento (Disminución) Bonificaciones por pagar	- 770.812.27	-
Aumento (Disminución) anticipos por pagar	-	-
Aumento (Disminución) Retenciones acumuladas	2.856.661.99	-
Aumento (Disminución) Otros pasivos	33.282.03	-
Total	<u>- 44.154.805.46</u>	<u>34.720.019.40</u>
Actividades de Financiamiento		
Aumento (Disminución) Préstamos	-	-
Aumento (Disminución) Préstamo hipotecario	- 2.962.436.42	62.881.692.84
Aumento (Disminución) Préstamo Comerciales	-	630.624.28
Aumento (Disminución) Préstamo accionistas	-	-
Total	<u>- 2.962.436.42</u>	<u>63.512.317.12</u>
Actividades de Inversión		
Propiedad planta y equipo	<u>- 1.629.525.70</u>	<u>2.958.010.85</u>
Aumento (Disminución) de Efectivo	177.045.75	- 5.116.205.30
Efectivo en Banco al 31 de Diciembre del 2017	3.440.090.00	8.556.295.30
Efectivo en Banco al 31 de Diciembre del 2018	<u>3.617.135.75</u>	<u>3.440.090.00</u>

Las notas a los estados financieros de la son parte integral de los mismos.



**OFICINA UNIVERSAL, SA.
ESTADO DE VARIACIÓN PATRIMONIAL
AL 31 DE DICIEMBRE DEL 2018 Y 2017
(Valor en RD\$)**

	Capital	Reserva Legal	Beneficios acumulados	Beneficio del período	Total Patrimonio
Resultado del ejercicio al 01-01-2017					
Resultado 2017	30.000.000.00	3.000.000.00	115.160.436.53	7.033.163.11	155.193.599.64
Transferencia de resultados			7.033.163.11 -	7.033.163.11	
Utilidad del período				10.766.519.45	
Ajustes de años anteriores					
Beneficio					-
Resultado al 31-12-2017					
	30.000.000.00	3.000.000.00	122.193.599.64	10.766.519.45	165.960.119.09
Transferencia de Resultados			10.766.519.45 -	10.766.519.45	-
Utilidad Del Período				3.795.926.86	3.795.926.86
Resultado al 31-12-2018					
	30.000.000.00	3.000.000.00	132.960.119.09	3.795.926.86	169.756.045.95

Las notas a los estados financieros de la son parte integral de los mismos.



OFICINA UNIVERSAL S.A.
 Índice Financieros Comparativo
 AL 31 De Diciembre 2018
 Expresado En RD \$



Capital de Trabajo

	2018	2017
Activo Corriente	181,750,490.20	158,278,479.68
Menos: Pasivo Corriente	33,630,434.54	13,760,910.18
Total RD\$	148,120,055.66	144,517,569.50
Tasa US\$	49.70	47.47
Capital de Trabajo US\$	2,980,144.90	3,044,397.93

Indice de Liquidez Corriente

Activo Corriente / Pasivo Corriente		
Activo Corriente	181,750,490.20	158,278,479.68
Pasivo Corriente	33,630,434.54	13,760,910.18
Por cada /RD \$ que adeuda	5.40	11.50

Indice de Solvencia

Activo Total	204,583,193.97	183,846,897.13
Pasivo Total	34,793,865.98	17,886,778.04
	5.88	10.28

Indice de Endeudamiento

Pasivo Total	34,793,865.98	17,886,778.04
Patrimonio Neto	169,789,327.99	165,960,119.09
	0.20	0.11

Rentabilidad Promedio

Utilidad antes de Impuestos Sobre la Rentas	5,828,324.05	5,828,324.05
Tasa US\$	49.70	47.47
Valores US\$	117,264.67	122,779.10

Indice de Endeudamiento Promedio

Pasivo Total	34,793,865.98	17,886,778.04
Activo Total	204,583,193.97	183,846,897.13
%	17.01	0.10

Ingresos Operaciones Promedios

Ingresos RD\$	280,924,261.58	225,578,393.69
Ingresos US\$	5,652,138.06	4,842,691.77



OFICINA UNIVERSAL S.A.
 Notas a Los Estados Financieros
 Del 01 de Enero Al 31 de Diciembre 2018
 Expresado En RD \$



Nota A Entidad y Políticas Contables

Oficina Universal, S.A. es una compañía de capital, constituida el día 16 de febrero del 1997, con un capital autorizado de RD\$ 500,000.00 y adecuada mediante ley 479-08 en fecha 31/7/2009 aumentando su capital autorizado a 30 millones dividido en 300,000.00 acciones de RD\$ 100.00 cada una, al amparo de todas las disposiciones legales que rigen la materia. El cual a la fecha esta suscrito y pagado.

El domicilio social de la compañía se establece en la casa número 451 de la calle Francisco Prats Ramirez, del Ensanche Evaristo Morales, en Santo Domingo, Distrito Nacional, Republica Dominicana, su duracion es por tiempo indefinido y los objetivos están detallados en el artículo 3 de sus Estatutos.

Nota B Política de Ventas

B-1 La Empresa utiliza el método Contable de registrar sus ingresos por lo devengado, de acuerdo a lo que establece el código Tributario de la Republica Dominicana (ley 11-92).

B-2 La Empresa realiza sus ventas en RD\$ (pesos dominicanos) a instituciones publicas y privadas

B-3 La política de ventas es al contado y los créditos 1-30 días aproximadamente.

Nota C Inventarios

Los inventarios se registran según las disposiciones legales vigentes del Código Tributario, al Costo de adquisición o mercado, el más bajo.

Nota D Propiedad, Planta y Equipos

La Propiedad, Planta y Equipos son bienes depreciables Utilizados en la explotación del negocio valuadas al costo de adquisición y para la depreciación de los mismos se tomo como base legal las categorias indicadas en el Código Tributario de la Republica Dominicana (ley 11-92)

Nota 1 Efectivo en caja y Banco

	TASA		
Fondo de caja chica	10.000.00		10.000.00
Banco Leon cta. No. 05296890032 US\$	1.520.96	50.2	76.352.19
Bancamerica cta. No. 05250000532 US\$	1.002.36	50.2	50.318.47
Banco BHD cta 05296890016	1.213.712.31		1.213.712.31
Banco Leon cta 05296890041	49.608.70		49.608.70
Banco Lafise No. 30100009423 USD\$	1.919.28	50.2	96.347.86
Banco Lafise No. 20100000656	403.177.94		403.177.94
Banco Lafise No. 20100000656 Certificado			-
Banco Popular CTA 54191111	20.295.23		20.295.23
Bancamerica 1100002121	173.027.84		173.027.84
Banco de Reservas 2410011750	1.524.295.11		1.524.295.11

Total efectivos caja y banco



3.617.135.65

Nota 2 Documentos y Cuentas por Cobrar

Cuenta por cobrar cliente según listado ANEXO A-7	88007776.1	88.007.776.10	
Total Cuentas por cobrar a Clientes		<u>88.007.776.10</u>	
Cuentas por Cobrar a Empleados y Funcionarios			
Luis Anibal	-		
Clauber Garcia	35.500.00		
Ramon Abreu	-		
Jairon Dilone	-		
Victor Severino	5.833.20		
Jarli Garcia	-		
Cesar Vasquez	-		
Fausto Perez	24.333.39		
Kenia Batista	-		
Total Empleados		<u>65.666.59</u>	
Civil Group	7.231.327.66		
Joselyn Espailat	4.879.384.00		
STEM MATERIAL UNIVERSAL	32.085.25		
EDAURY RAMIREZ	24.424.00		
PABLO GOMEZ	2.000.000.00		
WOLNEY BELLUCIO AZEVEDO	232.000.00		
Consorcio Grupo Universal DNCV	75.700.00		
Otras Cuentas por Cobrar		14.474.920.91	
Total otras cuentas por cobrar		<u>14.540.587.50</u>	
Total por cobrar			88.073.442.69



Inventarios

Esta compuesto por el Inventarios de Papeleria, Suministros, Muebles y Equipos de oficinas para la Venta, valuados por el Método PEPS, (Primero en entrar, primero en salir, de acuerdo a la Ley 11-92, Código Tributario).

Inventarios S/listado al 31 Diciembre 2018	PRINCIPAL	39.054.863.42	
	SUCURSAL	<u>6.782.794.56</u>	
Total Inventarios			45.837.657.98

Nota 3 Gastos Pagados por anticipados

Anticipo del periodo pagado	4.424.597.03	
Retenciones Entidades Del Estado	3.602.786.74	
Credito Año Anterior (IR2)	9.219.949.20	
Saldo a favor anterior (ITBIS)	-	
Total gastos pagados por adelantados		17.247.332.97



Nota 4 Propiedad Planta y Equipo

Costo de Adquisición (Anexo A-5)
Menos: Depreciación Acumulada

33.284.385.89
10.451.682.12

22.832.703.77

Nota 5 Documentos por Pagar a Corto Plazo

Prestamos No. 12100011421
Linea Credito BHD
Linea Credito Bancamerica 1400003856

4.000.000.00
8.000.000.00
5.000.000.00



Proporción a Corto Plazo

17.000.000.00

Nota 6 Cuentas por Pagar Proveedores

Locales Anexo A-6
Del exterior

5.280.629.68
121.481.11

50.2

5.280.629.68
6.098.351.72

11.378.981.40

Retenciones y Acumulaciones por pagar

Impuestos asalariados IR-3
IR-17
Infotep
Tesoreria Social TSS.
Irbis por Pagar

48.276.97
39.702.64
7.394.00
151.437.40
3.005.526.98

3.252.337.99

Prestamos Hipotecarios

Prestamos No. 3255519 apta Cap Cana US\$

23.408.00 49.7023

1.163.431.44

1.163.431.44

Inversion

Certificado Deposito a plazo lafise
Certificado bancamerica

12.500.000.00

12.500.000.00

Mercancia en Transito

Mercancia en transito



Intereses Ganados

BHD-LEON	17.078.49	
BHD-LEON USD	58.02	49.496
BANCAMERICA	843135.51	
BANCAMERICA USD	67.79	50.28
BANCO LAFISE	549041.98	



17.078.49
2.871.75
843.135.51
3.408.48
549.041.98

1.415.536.21

PRESTAMOS COMERCIALES

BANCO BHD LEON		
PRESTAMO COMERCIAL 3733151	2.000.000.00	2.000.000.00
PRESTAMO COMERCIAL 3765038	5.000.000.00	5.000.000.00
PRESTAMO COMERCIAL 3765391	1.000.000.00	1.000.000.00
BANCAMERICA		
PRESTAMO COMERCIAL 1400003856	2.000.000.00	2.000.000.00
PRESTAMO COMERCIAL 5400000427	1.000.000.00	1.000.000.00
PRESTAMO COMERCIAL 5400000481	2.000.000.00	2.000.000.00
LAFISE		
PRESTAMO LAFISE 12100011421	4.000.000.00	4.000.000.00

17.000.000.00



DGII		DIRECCION GENERAL DE IMPUESTOS INTERNOS		IR-2	
DECLARACIÓN JURADA ANUAL DEL IMPUESTO SOBRE LA RENTA DE SOCIEDADES					
I. DATOS PERSONALES DECLARANTE					
RNC/Cédula	101742119	Nombre(s)	OFICINA UNIVERSAL S A	Apellido(s)	
Nombre Comercial	OFICINA UNIVERSAL	Rectificativa	No	Teléfono	6653349
Correo Electrónico	ventas@oficinauniversal.com			Tipo Declaración	Normal
II. DETERMINACIÓN DE LA RENTA NETA IMPONIBLE O PERDIDA FISCAL					
A. INGRESOS (Viene De La Casilla Total De Ingresos. Anexos Estado De Resultados)					
B. INGRESOS BRUTOS SUJETOS AL PAGO DE ANTICIPOS (Viene Del Anexo E)					
1.- BENEFICIO O PERDIDA NETA ANTES DEL IMPUESTO (Viene Del Anexo B)					
2.- AJUSTES POSITIVOS (Viene del Anexo G)	2		0.00		
3.- EXENCIÓN LEY DE INCENTIVOS	3				
4.- DIVIDENDOS GANADOS EN OTRAS COMPAÑÍAS	4		0.00		
5.- AJUSTES NEGATIVOS (Viene del Anexo G)	5		0.00		
6.- TOTAL AJUSTES FISCALES (Casillas 2-3-4-5)	6		0.00		
7.- RENTA NETA IMPONIBLE ANTES DE LA PÉRDIDA Y DE LA LEY No. 392-07 (Casillas 1 ± 6)	7		5,828,804.05		
8.- PERDIDAS AÑOS ANTERIORES QUE SE COMPENSAN (Viene del total columna (k) del Anexo E)					
9.- RENTA NETA IMPONIBLE DESPUÉS DE LA PÉRDIDA Y ANTES DE LA LEY No. 392-07 (Casillas 7 - 8)					
10.- DEDUCCIÓN POR INVERSIÓN (Ley No. 392-07)					
11.- RENTA NETA IMPONIBLE DESPUÉS DE LA PÉRDIDA Y DE LA LEY No. 392-07					
III. LIQUIDACIÓN					
12.- IMPUESTO LIQUIDADO (Aplicar 27% A La Casilla 11)					
13.- ANTICIPOS PAGADOS	13		2,949,731.35		
14.- RETENCIONES ENTIDADES DEL ESTADO (Viene del Formato de Envío 623)	14		3,602,786.74		
15.- CRÉDITO POR INVERSIÓN (Art. 34 de la Ley 108-10)	15				
16.- CRÉDITO POR ENERGÍA RENOVABLE	16				
17.- CRÉDITO RETENCIONES POR INTERÉS BANCARIOS	17				
18.- CRÉDITO POR RETENCIONES DE GANANCIA DE CAPITAL	18				
19.- CRÉDITO POR IMPUESTOS PAGADOS EN EL EXTERIOR	19				
20.- CRÉDITO FISCAL (Art. 39 de la Ley 108-10) (Ley No. 253-12)	20				
21.- COMPENSACIONES AUTORIZADAS Y OTROS PAGOS	21				
22.- SALDO A FAVOR DEL EJERCICIO ANTERIOR NO COMPENSADO	22		9,219,949.20		
23.- DIFERENCIA A PAGAR (12-13-14-15-16-17-18-19-20-21-22 Si El Resultado Es Positivo)	23		0.00		
24.- SALDO A FAVOR (12-13-14-15-16-17-18-19-20-21-22 Si El Resultado Es Negativo)	24		14,198,690.20		
25.- MORA POR DECLARACIÓN TARDÍA Aplicar el 10% sobre casilla 23 por el 1er. Mes y 4% progresivo por cada mes o fracción de mes	25		0.00		
26.- MORA EN PAGOS DE ANTICIPOS (Sobre el monto mensual de anticipos no pagados)	26				
27.- TOTAL RECARGOS (Casillas 25+26)	27		0.00		
28.- SANCIONES	28				
29.- INTERÉS INDEMNIZATORIO POR DECLARACIÓN TARDÍA (Aplicar % sobre casilla 23)	29				
30.- INTERÉS INDEMNIZATORIO SOBRE ANTICIPOS (Sobre el monto mensual de anticipos no pagados)	30				
31.- TOTAL A PAGAR (23+27+28+29+30)	31		0.00		
32.- SALDO A COMPENSAR EN ACTIVO/ANTICIPO	32		0.00		
33.- NUEVO SALDO A FAVOR (Casillas 24-27-28-30-32 Si Es Negativa) (Si Es Positivo Valor A Pagar)	33		14,198,690.20		



JURAMENTO

Declaro bajo la fé de juramento, que los datos consignados en la presente declaración son correctos y completos y que no he omitido ni falseado dato alguno que la misma deba contener, siendo todo su contenido la fiel expresión de la verdad.

EB453ADE45BE184C280740CDBC1C696B#



DGII DIRECCION GENERAL DE IMPUESTOS INTERNOS ANEXO A-1

BALANCE GENERAL Periodo 201812

I. DATOS PERSONALES DECLARANTE
 RNC/Cédula 101742119 Nombre(s) OFICINA UNIVERSAL S.A Apellido(s)



I. ACTIVOS	MONTOS	TOTALES
1.- ACTIVOS CORRIENTES		169,250,490.20
1.1 CAJAS Y BANCOS	3,617,135.65	
1.2 CUENTAS POR COBRAR A CLIENTES	88,073,442.69	
1.3 CUENTAS POR COBRAR A RELACIONADOS		
1.4 OTRAS CUENTAS POR COBRAR	14,474,920.91	
1.5 INVENTARIO DE MERCANCIAS O PRODUCTOS TERMINADOS	45,837,657.98	
1.6 INVENTARIO DE MATERIA PRIMA	0.00	
1.7 INVENTARIO DE PRODUCTOS EN PROCESO	0.00	
1.8 OTROS INVENTARIOS		
1.9 MERCANCIAS EN TRANSITO		
1.10 GASTOS PAGADOS POR ADELANTADO	17,247,332.97	
1.11 OTROS ACTIVOS CORRIENTES		
1.12 DIVIDENDOS A CUENTA ENTREGADOS EN EL EJERCICIO		
2.- ACTIVOS FIJOS (*)		33,239,385.69
2.1 EDIFICACIONES (CATEGORIA 1)	14,749,060.54	
2.2 EDIFICACIONES DE EXPLOTACIONES AGROPECUARIAS (CATEGORIA 1)		
2.3 AUTOMOVILES Y EQUIPOS (CATEGORIA 2)	16,521,817.84	
2.4 OTROS ACTIVOS FIJOS DEPRECIABLES (CATEGORIA 3)	2,013,507.51	
2.5 OTROS ACTIVOS FIJOS NO DEPRECIABLES (INCLUYE TERRENOS URBANOS)		
2.6 OTROS ACTIVOS FIJOS NO DEPRECIABLES (INCLUYE TERRENOS RURALES)		
2.7 REVALUACION DE ACTIVOS		
3.- INVERSIONES		12,500,000.00
3.1 DEPOSITOS	12,500,000.00	
3.2 ACCIONES		
3.3 OTRAS INVERSIONES		
4.- OTROS ACTIVOS		0.00
4.1 OTROS ACTIVOS NO AMORTIZABLES		
4.2 IMPUESTO SOBRE LA RENTA DIFERIDO O ANTICIPADO		
4.3 OTROS ACTIVOS AMORTIZABLES		
5.- PROVISIONES PARA RIESGOS Y GASTOS		10,451,682.12
5.1 DEPRECIACION ACUMULADA ACTIVOS FIJOS (CATEGORIA 1)		
5.2 DEPRECIACION ACUMULADA ACTIVOS FIJOS EDIFICACIONES AGROPECUARIAS (CATEGORIA 1)		
5.3 DEPRECIACION ACUMULADA ACTIVOS FIJOS (CATEGORIA 2)	8,994,261.66	
5.4 DEPRECIACION ACUMULADA ACTIVOS FIJOS (CATEGORIA 3)	1,457,420.46	
5.5 PARA CUENTAS INCOBRABLES		
5.6 PROVISION DE INVENTARIO		
5.7 OTRAS PROVISIONES		
6.- TOTAL ACTIVOS		204,583,193.97
II. PASIVOS Y PATRIMONIO		
7.- ACREEDORES A CORTO PLAZO		33,630,434.54
7.1 PRESTAMOS	17,000,000.00	
7.2 CUENTAS POR PAGAR	11,378,981.40	
7.3 IMPUESTOS POR PAGAR	1,573,647.49	
7.4 OTRAS CUENTAS POR PAGAR	3,677,805.65	
7.5 COBROS ANTICIPADOS		
7.6 APORTES PARA FUTURA CAPITALIZACION		
8.- ACREEDORES A LARGO PLAZO		1,163,431.44
8.1 PRESTAMOS HIPOTECARIOS	1,163,431.44	
8.2 PRESTAMOS COMERCIALES CON INSTITUCIONES FINANCIERAS LOCALES		
8.3 PRESTAMOS COMERCIALES CON INSTITUCIONES FINANCIERAS DEL EXTERIOR		
8.4 PRESTAMOS CON ENTIDADES RELACIONADAS LOCALES		
8.5 PRESTAMOS CON ENTIDADES RELACIONADAS DEL EXTERIOR		
8.6 PRESTAMOS CON ENTIDADES ACOGIDAS A REGIMENES ESPECIALES		
8.7 PRESTAMOS CON ORGANISMOS INTERNACIONALES		
8.8 PRESTAMOS CON ACCIONISTAS		
9.- OTROS PASIVOS		
10.- PATRIMONIO		169,789,327.99
10.1 CAPITAL SUSCRITO Y PAGADO	30,000,000.00	
10.2 RESERVA LEGAL	3,000,000.00	
10.3 SUPERAVIT REVALUACION DE ACTIVOS		
10.4 BENEFICIOS (PERDIDAS) DE EJERCICIOS ANTERIORES	132,960,119.09	
10.5 BENEFICIO (PERDIDA) DEL EJERCICIO ACTUAL	3,829,208.90	
10.6 OTRAS RESERVAS		
11.- TOTAL PASIVOS Y PATRIMONIO		204,583,193.97

Dr. Leyba

0A18EBFAA81A2569027991D48EFBC464




DGII DIRECCION GENERAL DE IMPUESTOS INTERNOS		ANEXO B-1	
ESTADO DE RESULTADOS		Periodo	201812
I. DATOS PERSONALES DECLARANTE			
RNC/Cédula 101742119		Nombre(s) OFICINA UNIVERSAL S A	
		Apellido(s)	
I. INGRESOS		MONTOS	TOTALES
1. INGRESOS DE OPERACIONES NETOS			280,924,261.58
1.1 INGRESOS VENTAS LOCALES		280,924,261.58	
1.2 INGRESOS EXPORTACIONES			
1.3 DEVOLUCIONES S/VENTA (-)			
1.4 DESCUENTO S/VENTA (-)			
1.5 OTROS INGRESOS			
2. INGRESOS FINANCIEROS			1,415,536.21
2.1 INTERESES PERCIBIDOS POR INVERSIONES FINANCIERAS EN INSTITUCIONES REGULADAS POR LAS AUTORIDADES MONETARIAS			
2.2 INTERESES PERCIBIDOS POR INVERSIONES FINANCIERAS DE INSTITUCIONES NO REGULADAS POR LAS AUTORIDADES MONETARIAS			
2.3 POR DIVIDENDOS			
2.4 INTERESES POR PRESTAMOS CON ENTIDADES RELACIONADAS			
2.5 INTERESES POR PRESTAMOS CON ENTIDADES NO RELACIONADAS			
2.6 OTROS INGRESOS FINANCIEROS		1,415,536.21	
3. INGRESOS EXTRAORDINARIOS			0.00
3.1 POR VENTAS DE ACTIVOS DEPRECIABLES			
3.2 POR VENTAS DE BIENES DE CAPITAL			
3.3 POR DIFERENCIAS POSITIVAS CAMBIARIAS			
3.4 INGRESOS CORRESPONDIENTES A OTROS EJERCICIOS			
3.5 OTROS INGRESOS EXTRAORDINARIOS			
4. TOTAL			282,339,797.79
II. COSTOS Y GASTOS DE OPERACIONES			245,701,582.12
5. COSTO DE VENTA			11,387,329.51
6. GASTOS DE PERSONAL			8,916,194.88
6.1 SUELDOS Y SALARIOS		8,916,194.88	
6.2 RETRIBUCIONES COMPLEMENTARIAS			
6.3 SEGUROS			
6.4 APORTACION SEGURIDAD SOCIAL		1,285,469.76	
6.5 APORTE INFOTEP		89,159.00	
6.6 OTROS GASTOS DE PERSONAL		1,096,505.87	
6.7 ITBIS PAGADO EN PROPORCIONALIDAD			
7. GASTOS POR TRABAJOS, SUMINISTROS Y SERVICIOS			11,330,325.10
7.1 HONORARIOS POR SERVICIOS PROFESIONALES (PERSONAS FISICAS)		344,435.16	
7.2 HONORARIOS POR SERVICIOS PROFESIONALES (PERSONAS MORALES)		10,568,257.82	
7.3 HONORARIOS POR SERVICIOS DEL EXTERIOR (Ley No. 392-07)			
7.4 HONORARIOS POR SERVICIOS DEL EXTERIOR (PERSONAS FISICAS Y MORALES)			
7.5 SEGURIDAD, MENSAJERIA, TRANSPORTES Y OTROS SERVICIOS (PERSONAS FISICAS)			
7.6 SEGURIDAD, MENSAJERIA, TRANSPORTES Y OTROS SERVICIOS (PERSONAS MORALES)			
7.7 OTROS GASTOS POR TRABAJOS, SUMINISTROS Y SERVICIOS		417,632.12	
7.8 ITBIS PAGADO EN PROPORCIONALIDAD			
8. ARRENDAMIENTOS			3,474,178.44
8.1 DE INMUEBLES (A PERSONAS FISICAS)		2,446,666.68	
8.2 DE INMUEBLES (A PERSONAS MORALES)		1,027,511.76	
8.3 OTROS ARRENDAMIENTOS			
8.4 ITBIS PAGADO EN PROPORCIONALIDAD			
9. GASTOS DE ACTIVOS FIJOS			1,612,658.43
9.1 DEPRECIACION DE ACTIVOS FIJOS (CATEGORIA 1)			
9.2 DEPRECIACION DE ACTIVOS FIJOS (CATEGORIA 2)		1,405,198.72	
9.3 DEPRECIACION DE ACTIVOS FIJOS (CATEGORIA 3)		102,125.14	
9.4 REPARACIONES DE ACTIVOS FIJOS (CATEGORIA I)			
9.5 REPARACIONES DE ACTIVOS FIJOS (CATEGORIA 2 y 3)			
9.6 MANTENIMIENTO DE LOS ACTIVOS FIJOS		105,334.57	
9.7 AMORTIZACION BIENES INTANGIBLES			
9.8 AMORTIZACION MEJORAS EN PROPIEDADES ARRENDADAS			
9.9 ITBIS PAGADO EN PROPORCIONALIDAD			
10. GASTOS DE REPRESENTACION			39,231.50
10.1 RELACIONES PUBLICAS			
10.2 PUBLICIDAD			
10.3 VIAJES			
10.4 DONACIONES			
10.5 DONACIONES A PROINDUSTRIA (Ley No. 392-07)			
10.6 OTROS GASTOS DE REPRESENTACION		39,231.50	
10.7 PROMOCIONES			
10.8 ITBIS PAGADO EN PROPORCIONALIDAD			
11. OTRAS DEDUCCIONES ADMITIDAS			1,873,923.88
11.1 PRIMAS DE SEGUROS		1,873,923.88	
11.2 CUOTAS Y OTRAS CONTRIBUCIONES			
11.4 DESTRUCCION DE INVENTARIO AUTORIZADO POR DGII			
12. GASTOS FINANCIEROS			1,091,754.76
12.1 POR PRESTAMOS CON INSTITUCIONES FINANCIERAS LOCALES			
12.2 POR PRESTAMOS CON ENTIDADES DEL EXTERIOR			
12.3 POR PRESTAMOS CON ENTIDADES RELACIONADAS LOCALES			
12.4 POR PRESTAMOS CON ENTIDADES RELACIONADAS DEL EXTERIOR			
12.5 POR PRESTAMOS CON PERSONAS FISICAS			
12.6 POR PRESTAMOS CON PERSONAS FISICAS RELACIONADAS LOCALES			
12.7 POR PRESTAMOS CON PERSONAS FISICAS RELACIONADAS EN EL EXTERIOR			
12.8 POR RETENCION DE IMPUESTO A LA EMISION DE CHEQUES Y PAGOS POR TRANSFERENCIAS ELECTRONICAS (.0015)		1,091,754.76	
12.9 POR PRESTAMOS CON ENTIDADES ACOGIDAS A REGIMENES ESPECIALES			
12.10 OTROS GASTOS FINANCIEROS			
13. GASTOS EXTRAORDINARIOS			0.00
13.1 POR PERDIDAS EN VENTAS DE ACTIVOS DEPRECIABLES			
13.2 POR PERDIDAS EN VENTAS DE BIENES DE CAPITAL			
13.3 PERDIDAS POR CUENTAS INCOBRABLES			
13.4 PROVISION CUENTAS INCOBRABLES			
13.5 POR DIFERENCIAS NEGATIVAS CAMBIARIAS			
13.6 OTROS GASTOS EXTRAORDINARIOS			
13.7 PROVISION DE INVENTARIO			
13.8 OTRAS PROVISIONES			
14. BENEFICIO (PERDIDA) DEL EJERC. ANTES DE IMP. SOBRE LA RENTA			5,828,804.05
15. TOTAL			282,339,797.79



129308304CE4EE7A102D5257A888721D#

DGII DIRECCION GENERAL DE IMPUESTOS INTERNOS



DATOS INFORMATIVOS
I. DATOS PERSONALES DECLARANTE
 RNC/Cédula 101742119 Nombre(s) OFICINA UNIVERSAL S A Apellido(s)

I. EMPRESA

1. No. DE FUNCIONARIOS	2. SUELDO PROMEDIO ANUAL RD\$
3. No. DE EMPLEADOS	4. SUELDO PROMEDIO ANUAL

II. LOCAL

5. SUPERFICIE TOTAL (M2)	6. No. DE LOCALES PROPIOS
7. No. ESTABLECIMIENTOS	8. IMPORTE ANUAL ALQUILER RD\$

III. DETERMINACION DE DEPRECIACIÓN DE ACTIVO FIJO

A) DE USO PROPIO	Categoría 2	Categoría 3
9. Balance Inicial (Viene casilla 16 del formulario "D" año anterior)		
10. Ajuste fiscal (Ver D-2)	0.00	0.00
11. Adiciones imponibles (50% de las adiciones)		
12. Retiros		
13. Base Ajustada por Inflación (Casillas 9+10+11-12)	0.00	0.00
14. Depreciación	0.00	0.00
15. Adición no depreciada (50% de las adiciones del periodo)		
16. Costo fiscal al final del periodo (Casillas 13-14+15)	0.00	0.00
B) EN ARRENDAMIENTO		
17. Balance Inicial (Viene de la casilla 24 formulario "D" año anterior)		
18. Ajuste fiscal (Ver formulario D-2)		
19. Adiciones imponibles (50% de las adiciones)		
20. Retiros		
21. Base Ajustada por Inflación (Casillas 17+18+19-20)	0.00	0.00
22. Depreciación	0.00	0.00
23. Adición no depreciada (50% de las adiciones del año)		
24. Total Costo fiscal al final del periodo (Casillas 21-22 +23)	0.00	0.00
C) ACTIVOS ADQUIRIDOS AMPARADOS POR LA LEY No. 392-07		
25. Balance Inicial (Viene de la casilla 32 formulario "D" año anterior)	0.00	0.00
26. Ajuste fiscal (Ver formulario D-2)	0.00	0.00
27. Adiciones imponibles (50% de las adiciones)	0.00	0.00
28. Retiros	0.00	0.00
29. Base Ajustada por Inflación (Casillas 25+26+27-28)	0.00	0.00
30. Depreciación	0.00	0.00
31. Adición no depreciada (50% de las adiciones del año)	0.00	0.00
32. Total Costo fiscal al final del periodo (Casillas 29-30+31)	0.00	0.00
33. Total Costo Fiscal (Casillas 16+24+32)	0.00	0.00

Tipo de Inventario (1=Periódico, 2=Perpetuo, 3=Otros)

IV. COSTO DE VENTA

34. Inventario Inicial	+	27,106,561.33
35. Compras Locales del Ejercicio	+	60,954,278.28
36. Compras en el Exterior del Ejercicio	+	203,478,410.49
37. ITBIS llevado al Costo	+	
38. Inventario Final	-	45,837,657.98
39. Costo de Venta	=	245,701,592.12

V. COSTO VENTA (MANUFACTURA)

40. Inventario Inicial Materia Prima	+	0.00
41. Inventario Inicial Productos en Proceso	+	0.00
42. Compras Materia Prima Local	+	
43. Compras Materia Prima Exterior	+	
44. Sueldos y Salarios	+	
45. Depreciación	+	
46. Otros Gastos Indirectos	+	
47. Inventario Final Materia Prima	-	
48. Inventario Final Productos en Proceso	-	
49. Costos de Producción	=	0.00
50. Inventario Inicial Productos Terminados	+	0.00
51. Inventario Final Productos Terminados	-	
52. Costos de Venta	=	0.00

Oficina Universal

RNC 101-74211-9

FE5DE5CE877A8C6A2C03051DAD7B6788#





DGII DIRECCIÓN GENERAL DE IMPUESTOS INTERNOS **D2**
DETERMINACIÓN AJUSTE FISCAL - ANEXO IR2

Año Fiscal 201812 RNC 101742119 Razón Social OFICINA UNIVERSAL S A

1. DETERMINACIÓN PATRIMONIO FISCAL	1.- Total Activos (registrados en libros al inicio del ejercicio)		183,846,897.13
	2.- Provisiones y Reservas (no admitidas a los fines fiscales)	+	
	3.- Impuesto sobre la Renta Diferido	+	
	4.- Cuentas y efectos por Cobrar (no relacionadas con giro del negocio)	-	
	5.- Costo del Terrenos (Valor en Libros)	-	
	6.- Costo de la Acciones (Valor en Libros)	-	
	7.- Costo Edificio (Valor en Libros)	-	
	8.- Costo Construcción en Proceso (Valor en Libros)	-	
	9.- Costo Activo en Construcción (Valor en Libros)	-	
	10.- Costo Activos Fijos Categoría 2 (Valor en Libros)	-	
	11.- Costo Activos Fijos Categoría 3 (Valor en Libros)	-	
	12.- Costos Activos Fijos Categoría 2 (Dados en Arrendamientos, por su Valor en Libros)	-	
	13.- Costos Activos Fijos Categoría 3 (Dados en Arrendamientos, por su Valor en Libros)	-	
	14.- Otros Activos (Valor en Libros)	-	
	15.- Costo Fiscal Categoría 1	+	
	16.- Costo Fiscal Categoría 2	+	
	17.- Costo Fiscal Activo en Construcción	+	
	18.- Costo Fiscal Categoría 3	+	
	19.- Costo Fiscal Categoría 2 (Dados en Arrendamientos)	+	
	20.- Costo Fiscal Categoría 3 (Dados en Arrendamientos)	+	
	21.- Costo Fiscal Terrenos	+	
	22.- Costo Fiscal de las Acciones	+	
	23.- Reevaluación de Activos	-	
	24.- Mejoras en Propiedades Arrendadas	+	
	25.- Costo Fiscal de Otros Activo	+	
	26.- Saldos Activos Fiscales	=	183,846,897.13
	27.- Total Pasivos (registrados en libros al inicio del ejercicio)	=	17,886,778.04
	28.- Impuesto sobre la Renta Diferido	-	
	29.- Provisiones y Reservas (no admitidas a los fines fiscales)	-	
	30.- Otros Pasivos	-	
	31.- Saldo de los Pasivos	=	17,886,778.04
	32.- Patrimonio Fiscal (casilla 26-31)	=	165,960,119.09
	33.- Saldo Fiscal de los Activos no monetarios (Traer Monto Casilla 49)	=	27,106,561.33
	34.- Base Ajuste por Inflación (Valor menor de las casillas 32 y 33)	=	27,106,561.33
	35.- Ajuste Fiscal Patrimonial (porcentaje ajustado) 28.74%	=	

2. DISTRIBUCIÓN AJUSTE FISCAL PATRIMONIAL	36.- Activos no Monetarios (valor fiscal)	Monto	%	Distrib. de Ajuste
	37.- Inventario	27,106,561.33		
	38.- Activos Categoría 1 (Viene de la casilla 15)	0.00		
	39.- Activos Categoría 2 (Viene de la casilla 16)	0.00		
	40.- Activos Categoría 3 (Viene de la casilla 18)	0.00		
	41.- Costo Fiscal Categoría 2 (Dados en Arrendamientos) (Viene de la casilla 19)	0.00		
	42.- Costo Fiscal Categoría 3 (Dados en Arrendamientos) (Viene de la casilla 20)	0.00		
	43.- Costo Fiscal de los Terrenos (Viene de la casilla 21)	0.00		
	44.- Costo Fiscal Mejoras en Propiedad Arrendadas (Viene de la casilla 24)	0.00		
	45.- Costo Construcción en Proceso (Viene de la casilla 8)	0.00		
	46.- Activos en Construcción (Viene de la casilla 17)	0.00		
	47.- Inversiones en Acciones (Viene de la casilla 22)	0.00		
	48.- Costo Fiscal Otros Activos no monetarios (Viene de la casilla 25)	0.00		
	49.- Total Activos no monetarios	27,106,561.33	0.00	0.00

CF359CBF46AA0669696CB55E3C9664FE\$

Altigracia Leyba
Dna.



DGII	DIRECCION GENERAL DE IMPUESTOS INTERNOS	ANEXO E
	DATOS COMPLEMENTARIOS	Periodo 201812
II. DATOS PERSONALES DECLARANTE		
RNC/Casilla 101742119	Nombre(s) OFICINA UNIVERSAL SA	Apellido(s)

A. PERDIDAS DE AÑOS ANTERIORES											
a) Año de la Perdida	b) Perdida al Inicio del Período	c) Índice de Inflación (%)	d) Cantidad Ajuste Por Inflación (Casillas B x C)	e) Perdida Ajustada Por Inflación (Casillas B + D)	f) Periodos por Compensar	g) Perdida a Compensar (casillas E/F)	h) Renta Neta Imponible Antes de la Perdida (Viene casilla 17 IR2)	i) % de la Renta Neta Imponible	j) Límite de Perdida a Compensar (casillas H x I)	k) Perdida Compensable Período (valor menor casilla G y J)	l) Perdida Pendiente de Compensar (casillas E - G)
1				0.00		0.00			0.00	0.00	0.00
2				0.00		0.00			0.00	0.00	0.00
3				0.00		0.00			0.00	0.00	0.00
4				0.00		0.00			0.00	0.00	0.00
5				0.00		0.00			0.00	0.00	0.00
6 TOTAL				0.00	0.00	0.00			0.00	0.00	0.00

B. DISTRIBUCIÓN DE LOS BENEFICIOS	
7 A DIVIDENDOS	
8 A RESERVAS	
9 UTILIDADES NO DISTRIBUIDA	
10 TOTAL	0.00

C. SALDO DE PERDIDAS DE CAPITAL	
11 PERDIDA DE CAPITAL PENDIENTE DE COMPENSAR DE EJERCICIOS ANTERIORES	
12 GANANCIA DE CAPITAL DEL EJERCICIO QUE SE COMPENSAN	
13 PERDIDA DE CAPITAL DEL EJERCICIO	
14 SALDO DE PERDIDA DE CAPITAL A COMPENSAR EN EJERCICIOS FUTUROS	

D. INGRESOS BRUTOS SUJETOS AL PAGOS DE ANTICIPOS	
15 TOTAL DE INGRESOS (Coloque aquí el total de los ingresos como aparece en su Estado de Resultados)	282,339,797.79
16 GANANCIA DE CAPITAL EN LIBROS	
17 GANANCIAS DE BIENES DEPRECIABLES EN LIBROS	0.00
18 DIVIDENDOS	0.00
19 INTERESES EXENTOS	
20 MENOS INGRESOS O PARTIDAS NO IMPUTABLES A LOS FINES FISCALES (Sumar casillas 16+17+18+19)	0.00
21 COSTO DE VENTA (Comisiones, Ventas de Bienes de Terceros o por Márgenes regulados por el Estado)	
22 BASE IMPONIBLE (Casillas 15-20-21)	282,339,797.79

19DEEF5D0A0C2D9AEA32968533AEFC84



DGII DIRECCION GENERAL DE IMPUESTOS INTERNOS **ANEXO J**

DATOS INFORMATIVOS

Periodo

201812

I. DATOS PERSONALES DECLARANTE

RNC/Cédula 101742119

Nombre(s) OFICINA UNIVERSAL S A

Apellido(s)

I. RESUMEN POR TIPO DE OPERACIONES Y POR TIPOS DE COMPROBANTES FISCALES

	CANTIDAD	MONTO
1.- FORMATO DE ENVÍO 607/LIBRO DE VENTA		
1.1 COMPROBANTE VALIDO PARA CREDITO FISCAL	880.00	181,490,160.23
1.2 COMPROBANTE CONSUMIDOR FINAL	52.00	291,857.02
1.3 COMPROBANTES NOTA DE DEBITO	0.00	0.00
1.4 COMPROBANTES NOTA DE CREDITO (-)	11.00	57,967.10
1.5 COMPROBANTE REGISTRO ÚNICO DE INGRESOS	0.00	0.00
1.6 COMPROBANTE REGISTRO REGÍMENES ESPECIALES	25.00	1,707,693.00
1.7 COMPROBANTES GUBERNAMENTALES	392.00	59,492,518.43
1.8 OTRAS OPERACIONES QUE NO REQUIEREN COMPROBANTES		
1.9 TOTAL MONTOS DE OPERACIONES POR INGRESOS (Casillas 1.1+1.2+1.3-1.4+1.5+1.6+1.7+1.8)		280,924,261.58
2.- FORMATO DE ENVÍO 606		
2.1 COMPROBANTE VALIDO PARA CREDITO FISCAL	2,222.00	60,338,062.92
2.2 COMPROBANTES NOTA DE DEBITO	2.00	28,147.66
2.3 COMPROBANTES NOTA DE CREDITO (-)	50.00	883,851.41
2.4 COMPROBANTES GUBERNAMENTALES		
2.5 COMPROBANTE REGISTRO REGÍMENES ESPECIALES		
2.6 TOTAL MONTOS DE GASTOS SUSTENTADOS CON COMPROBANTES (Casillas 2.1+2.2-2.3+2.4+2.5)		59,482,359.17
2.7 COMPROBANTES PAGO A PROVEEDORES INFORMALES	74.00	2,876,901.84
2.8 COMPROBANTES GASTOS MENORES	63.00	16,508,245.52
2.9 TOTAL MONTOS DE OPERACIONES DE GASTOS (Sumar Casillas 2.7+2.8)		19,387,147.36

BD4F5F67A6524B85AB41049CC07953AA\$





DGII DIRECCIÓN GENERAL DE IMPUESTOS INTERNOS		ACTIVOS			
LIQUIDACION DEL IMPUESTO SOBRE LOS ACTIVOS					
Tipo Declaración	Normal ▼	Rectificativa	No ▼	Periodo	201812
RNC101742119	Razón Social OFICINA UNIVERSAL SA				
Nombre Comercial OFICINA UNIVERSAL		Correo Electrónico			
Teléfono 5653349			ventas@oficinauniversal.com		
Inicio de la actividad (AAAAAMDD)		Ejercicio comercial del (AAAAAMDD)	al (AAAAAMDD)	Inversiones en otras compañías	No ▼
1. TOTAL ACTIVOS (Viene de la casilla No. 6 anexo A1: Manufactura, Comercio, Agropecuaria, Hoteles y Afines)			= 1		204,583,193.97
MENOS ACTIVOS EXENTOS					
2. ACTIVOS FIJOS EDIFICACIONES EXPLOTACIONES AGROPECUARIAS (Casilla 2.2 del Anexo A1)		+ 2		0.00	
3. ACTIVOS FIJOS Terrenos Rurales (Casilla 2.6 Anexo A1)		+ 3		0.00	
4. INVERSIONES EN ACCIONES (Casilla 3.2 Anexo A1)		+ 4		0.00	
5. IMPUESTO DIFERIDO O ANTICIPADO (Casilla 4.2 Anexo A1)		+ 5		0.00	
6. ACTIVOS EXENTOS INVERSIONES BONOS DE HACIENDA		+ 6		0.00	
7. TOTAL ACTIVOS EXENTOS (Sumar Casilla 2+3+4+5+6)			= 7		0.00
8. DEPRECIACION ACUMULADA ACTIVOS FIJOS, EDIFICACIONES AGROPECUARIAS (Valor absoluto casilla 5.2 anexo A1)		+ 8		0.00	
9. ACTIVOS FIJOS NETOS Casillas 1-7+8 (Llevar Resultado a la Casilla 34)			= 9		204,583,193.97
10. ACTIVOS FIJOS: EDIFICACIONES CATEGORIA 1 (Viene Casilla 5.1 anexo A2 Bancos y Financieras)		+ 10		0.00	
11. ACTIVOS FIJOS: AUTOMOVILES Y EQUIPOS CATEGORIA 2 (Viene Casilla 5.2 anexo A2 Bancos y Financieras)		+ 11		0.00	
12. ACTIVOS FIJOS: OTROS ACTIVOS FIJOS DEPRECIABLES CATEGORIA 3 (Casilla 5.3 anexo A2 Bancos y Financieras)		+ 12		0.00	
13. ACTIVOS FIJOS: OTROS ACTIVOS FIJOS NO DEPRECIABLES (Casilla 5.4 anexo A2 Bancos y Financieras)		+ 13		0.00	
14. TOTAL ACTIVOS FIJOS (Sumar casillas 10+11+12+13)			= 14		0.00
15. DEPRECIACION ACUMULADA ACTIVOS FIJOS, CATEGORIA 1 (Casilla 8.1 anexo A2 Bancos y Financieras)		- 15		0.00	
16. DEPRECIACION ACUMULADA ACTIVOS FIJOS, CATEGORIA 2 (Casilla 8.2 anexo A2 Bancos y Financieras)		- 16		0.00	
17. DEPRECIACION ACUMULADA ACTIVOS FIJOS, CATEGORIA 3 (Casilla 8.3 anexo A2 Bancos y Financieras)		- 17		0.00	
18. ACTIVOS FIJOS NETOS (Casillas 14-15-16-17) (Llevar Resultado Casilla 34)			= 18		0.00
19. TOTAL DE ACTIVOS (viene de la casilla 9 anexo A3 Compañías de Seguros)			= 19		0.00
MENOS ACTIVOS EXENTOS					
20. INVERSIONES EN ACCIONES (casilla 1.2 anexo A3 Compañía de Seguros)		+ 20		0.00	
21. OTROS ACTIVOS IMPUESTO SOBRE LA RENTA DIFERIDO O ANTICIPADO (casilla 7.1 anexo A3 compañía de seguros)		+ 21		0.00	
22. ACTIVOS EXENTOS INVERSIONES BONOS DE HACIENDA		+ 22			
23. TOTAL ACTIVOS EXENTOS (sumar casillas 20+21+22)			= 23		0.00
24. ACTIVOS FIJOS NETOS (Casillas 19-23) (Llevar Resultado a la Casilla 34)			= 24		0.00
25. ACTIVOS FIJOS: EDIFICACIONES CATEGORIA 1 (Casilla 2.1 anexo A1)		+ 25		0.00	
26. ACTIVOS FIJOS: AUTOMOVILES Y EQUIPOS CATEGORIA 2 (Casilla 2.3 anexo A1)		+ 26		0.00	
27. ACTIVOS FIJOS: OTROS ACTIVOS FIJOS DEPRECIABLES CATEGORIA 3 (Casilla 2.4 anexo A1)		+ 27		0.00	
28. ACTIVOS FIJOS: OTROS ACTIVOS FIJOS NO DEPRECIABLES (Casilla 2.5 anexo A1)		+ 28		0.00	
29. TOTAL ACTIVOS FIJOS (Sumar casillas 25+26+27+28)			= 29		0.00
30. DEPRECIACION ACUMULADA ACTIVOS FIJOS, CATEGORIA 1 (Casilla 5.1 anexo A1)		- 30		0.00	
31. DEPRECIACION ACUMULADA ACTIVOS FIJOS, CATEGORIA 2 (Casilla 5.3 anexo A1)		- 31		0.00	
32. DEPRECIACION ACUMULADA ACTIVOS FIJOS, CATEGORIA 3 (Casilla 5.4 anexo A1)		- 32		0.00	
33. ACTIVOS FIJOS NETOS (Casillas 29-30-31-32) (Llevar Resultado Casilla 34)			= 33		0.00
34. ACTIVOS IMPONIBLES (Viene de las Casillas 9, 18, 24 ó 33 según sector económico)			= 34		204,583,193.97
35. MENOS MONTO DE REVALUACION DE ACTIVOS		- 35			
36. MENOS EXCLUSION TEMPORAL DE ACTIVOS CLASIFICADOS DE INVERSION DE CAPITAL INTENSO		- 36			
37. EXENCIONES POR LEYES ESPECIALES Y/O CONTRATOS (ley 11-92, título V, Artículo 406)		- 37			
38. BASE PARA EL CALCULO DEL IMPUESTO SOBRE LOS ACTIVOS (Casillas 34-35-36-37)			= 38		204,583,193.97
39. IMPUESTOS A LOS ACTIVOS (1% Sobre el monto de la casilla 38)			= 39		2,045,831.94
40. Crédito Por Impuesto Liquidado del ISR (Viene de la Casilla 12 Del IR-2)		- 40		1,573,777.09	
41. DIFERENCIA A PAGAR (Casillas 39-40 si es positivo) (si es negativo=0)			= 41		472,054.85
42. PAGO A CUENTA		- 42			
43. CREDITOS AUTORIZADOS		- 43			
44. SALDO A FAVOR			= 44		0.00
45. TOTAL A PAGAR (Restar casillas 41-42-43)			= 45		472,054.85

II. DETERMINACIÓN DE LA RENTA NETA IMPONIBLE O PERDIDA FISCAL

Alcira
Dna.



Oficina Universal

RNC 101-74211-9


JURAMENTO
Declaro bajo la fé de juramento, que los datos consignados en la presente declaración son correctos y completos y que no he omitido ni falseado dato alguno que la misma deba contener, siendo todo su contenido la fiel expresión de la verdad.

046F079F8A0BCA48C1773A728C2FD21C\$



Faint blue horizontal mark or smudge.

Faint blue diagonal mark or smudge.



Faint text or markings located to the right of the bottom-left stamp.





CUELLO & ASOCIADOS, S.R.L.
CONTADORES PUBLICOS AUTORIZADOS
Auditores, Consultores Financieros y Tributarios

INFORME SOBRE LA AUDITORIA DE LOS ESTADOS FINANCIEROS



Alta
Dra.

**Al Consejo de administración de
OFICINA UNIVERSAL, S.A.**

Hemos auditado los estados financieros de la compañía **OFICINA UNIVERSAL, S.A.** que comprenden el estado de situación financiera al 31 de diciembre de 2017 y 2016, el estado de resultados, estado de cambios en el patrimonio y estado de flujos de efectivo por los años terminados en esas fechas y las notas a los estados financieros, incluyendo un resumen de las políticas contables significativas.

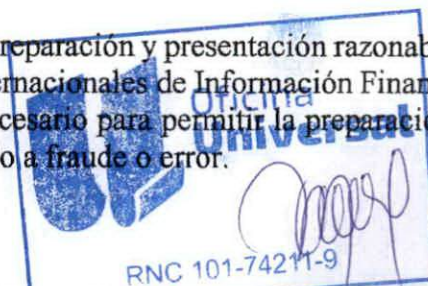
En nuestra opinión, los estados financieros antes mencionados presentan razonablemente, en todos sus aspectos importantes, la situación financiera de la compañía **OFICINA UNIVERSAL, S.A.** Al 31 de diciembre de 2017 y 2016, y su desempeño financiero y sus flujos de efectivo por los años terminados en esas fechas, de acuerdo con las Normas Internacionales de Información Financiera (NIIF).

BASES PARA LA OPINION:

Hemos realizado la auditoría de acuerdo con las Normas Internacionales de Auditoría (NIAs). Nuestras responsabilidades conforme a esas normas se describen más detalladamente en la sección *Responsabilidades del Auditor para Auditoría de Estados Financieros* de nuestro informe. Somos independientes de la compañía de acuerdo al Código de Etica del Consejo de Normas Internacionales de Etica para Contadores Públicos, junto a los requisitos éticos emitidos por el Instituto de Contadores Públicos Autorizados de la República Dominicana, que son aplicables para nuestra auditoría de los estados financieros, y hemos cumplido con las demás responsabilidades éticas de conformidad con estos requisitos. Consideramos que la evidencia de auditoría que hemos obtenido es suficiente y apropiada para proporcionar una base para nuestra opinión.

RESPONSABILIDAD DE LA ADMINISTRACION POR LOS ESTADOS FINANCIEROS:

La administración de la entidad es la responsable por la preparación y presentación razonable de estos estados financieros de acuerdo con las Normas Internacionales de Información Financiera y del control interno que la administración determinó necesario para permitir la preparación de estados financieros libres de errores significativos, debido a fraude o error.





CUELLO & ASOCIADOS, S.R.L.
CONTADORES PUBLICOS AUTORIZADOS
Audidores, Consultores Financieros y Tributarios



Altagracia

Sa.

En la preparación de los estados financieros, la administración es responsable de evaluar la capacidad de la compañía para continuar como negocio en marcha, revelando, según aplique, los asuntos relacionados a continuidad e utilizando el principio de empresa en marcha como base contable, a menos que la dirección pretenda liquidar la empresa o cesar las operaciones o no tiene otra alternativa más realista que hacerlo. El Consejo de Administración es responsable de supervisar el proceso de información financiera de la compañía.

RESPONSABILIDAD DE LOS AUDITORES POR LA AUDITORIA DE LOS ESTADOS FINANCIEROS:

Nuestros objetivos son obtener seguridad razonable sobre si los estados financieros en su conjunto están libres de errores significativos ya sea por fraude o error, y emitir un informe de auditoría que incluya nuestra opinión. Una seguridad razonable es un alto nivel de seguridad, pero no es una garantía de que una auditoría realizada de acuerdo a las Normas Internacionales de Auditoría siempre detectará una representación errónea cuando exista. Las representaciones erróneas pueden surgir de fraude o error y se consideran materiales si de forma individual o en conjunto, podrían influir razonablemente en las decisiones económicas de los usuarios tomadas sobre la base de estos estados financieros.

Como parte de una auditoría de acuerdo con las Normas Internacionales de Auditoría, aplicamos nuestro juicio profesional y mantenemos una actitud de escepticismo profesional durante toda la auditoría, también:

Identificamos y evaluamos los riesgos de errores materiales en los estados financieros, debido a fraude o error, diseñamos y realizamos procedimientos de auditoría para responder a esos riesgos y obtuvimos evidencia de auditoría suficiente y apropiada para proporcionar una base para nuestra opinión. El riesgo de no detectar un error material resultante de un fraude es más elevado que aquel que resulte de un error, ya que el fraude puede implicar colusión, falsificación, omisiones deliberadas, manifestaciones intencionalmente erróneas, o la anulación del control interno.

Obtuvimos un entendimiento del control interno relevante para la auditoría con el fin de diseñar procedimientos de auditoría que sean apropiados en las circunstancias, pero no con el propósito de expresar una opinión sobre la efectividad del control interno de la entidad.

Evaluamos lo adecuado de las políticas contables utilizadas y la razonabilidad de las estimaciones contables y revelaciones relacionadas, efectuadas por la administración.





CUELLO & ASOCIADOS, S.R.L.
CONTADORES PUBLICOS AUTORIZADOS
Auditorías, Consultores Financieros y Tributarios



Handwritten signature: Leyba

Concluimos sobre el uso adecuado por la administración, del principio contable de negocio en marcha y, en base a la evidencia de auditoría obtenida, concluimos sobre si existe o no, una incertidumbre material relacionada con eventos o condiciones que puedan generar una duda significativa sobre la capacidad de la entidad para continuar como negocio en marcha. Si llegamos a la conclusión de que existe una incertidumbre material, se requiere que llamemos la atención en nuestro informe de auditoría, sobre las correspondientes revelaciones en los estados financieros o, si tales revelaciones no son adecuadas, que expresemos una opinión modificada.

Nuestras conclusiones se basan en la evidencia de auditoría obtenida hasta la fecha de nuestro informe de auditoría. Sin embargo, hechos o condiciones futuros pueden ser causa de que la entidad no pueda continuar como un negocio en marcha.

Evaluamos la presentación general, la estructura y el contenido de los estados financieros, incluyendo las revelaciones, y si los estados financieros representan las transacciones y los hechos subyacentes de una forma que logren una presentación razonable

Obtuvimos evidencia suficiente y apropiada de auditoría respecto de la información financiera de la entidad para expresar una opinión sobre los estados financieros. Somos responsables de la dirección, supervisión y ejecución de la auditoría de la entidad. Somos los únicos responsable de nuestra opinión de auditoría.

Nos comunicamos con los responsables del gobierno de la entidad en relación con, entre otros asuntos, el alcance y la oportunidad de la auditoría planificados y los hallazgos de auditoría significativos, así como cualquier deficiencia significativa en el control interno que identificamos durante nuestra auditoría.

Porfirio Cuello
CONTADOR PUBLICO AUTORIZADO



SANTO DOMINGO, REPÚBLICA DOMINICANA
A los 7 Días Del Mes De Mayo del 2018.



Oficina Universal, S.A
Notas a los Estados Financieros
Del 1ero de Enero al 31 de Diciembre 2017 y 2016



Reyba

1 Entidad

Oficina Universal, S.A., es una empresa de capital, constituida el día 16 de febrero del 1997, con un capital autorizado de RD\$500,000.00 y adecuada mediante ley 479-08 en fecha 23/07/2009 aumentando su capital autorizado a 30 millones dividido en 300,000 acciones de RD\$100.00 cada una al amparo de todas las disposiciones legales que rigen la materia. El cual a la fecha está suscrito y pagado. El domicilio social de la compañía se establece en la casa No. 451 de la calle Francisco Prats Ramírez, Ensanche Evaristo Morales en Santo Domingo, Distrito Nacional Republica Dominicana, su duración es por tiempo indefinido con los objetivos detallados en el artículo 3 en sus Estatutos Sociales. El cierre fiscal del 1ro de Enero al 31 de Diciembre de cada año.

1 Reserva Legal

La empresa segrega el 10% de los beneficios netos de acuerdo a lo que establece la ley 479-08, artículo 47, hasta completar el 10% del capital suscrito y pagado, es decir 30.000.000.00.

2 Principales políticas de contables aplicadas

La compañía sigue el método acumulado de contabilización y registra sus activos y pasivos sobre la base del costo. A continuación se describe las políticas más relevantes aplicadas en el proceso contable y en la preparación de los Estados Financieros:

2.1 Bases de presentación

a) Los Estados financieros de la Compañía fueron preparados de acuerdo con una base comprensible para su presentación ante la Dirección General de Impuestos Internos y otras Autoridades en República Dominicana. Esta base difiere de las Normas Internacionales de Información Financiera en lo siguiente:

- No se ha aplicado la NIC 12-Impuesto Diferido.

b) Las cifras incluidas en los Estados Financieros están preparados en pesos Dominicanos (RD\$), la cual es la moneda funcional de la compañía y están preparados sobre la base del costo histórico.

c) Cuentas por Cobrar Clientes y Otras Cuentas por Cobrar

Las Cuentas por Cobrar cliente y otras Cuentas por Cobrar están registradas a su valor nominal neto de la provisión para Cuentas por Cobrar.



Oficina Universal, S.A
Notas a los Estados Financieros
Del 1ero de Enero al 31 de Diciembre 2017 y 2016



- d) La reserva para Cuentas por Cobrar es establecida a través de un cargo a la cuenta de gastos por perdida en cuentas de dudoso o cobro. Estas Cuentas por Cobrar son llevadas a la provisión para Cuentas por Cobrar y Cargadas a resultados cuando la gerencia considera que su cobrabilidad es dudosa, de acuerdo con los abonos realizados, el historial de pagos de los clientes y de la evaluación de los clientes y de la evaluación de garantías, en los casos que existan.

2.2 Uso de estimados

Estas normas requieren que la administración haga estimados y suposiciones que afectan las cantidades reportadas de activos y pasivos y las revelaciones de activos y pasivos contingentes a la fecha de los estados financieros, al igual que las cantidades reportadas de ingresos y gastos. Los resultados finales de estas estimaciones y suposiciones podrían ser diferentes a los registrados.

2.3 Reconocimiento de ingresos, costos y gastos

La Compañía registra sus ingresos, costos y gastos bajo el método de lo devengado. Sobre esta base los ingresos se reconocen cuando se realizan las ventas y los costos y gastos son reconocidos cuando se incurre en ellos.

2.4 Efectivo y equivalentes al efectivo

Para los efectos del estado de flujos de efectivo son considerados como efectivo y equivalentes de efectivo, todos los fondos mantenidos en caja y bancos, tanto locales como del exterior, así como aquellas inversiones, si algunas, cuyo período de vencimiento es menor a 60 días.

2.5 Inventario


Los inventarios se evalúan de acuerdo a lo establecido en la ley 11-92 del código Tributario de la República Dominicana, mediante el método PEPS, al costo Mercado el más bajo, apropiado para este tipo de empresa, con una alta rotación y no precedentes.

2.6 Prestaciones laborales

El Código de Trabajo de la República Dominicana requiere que los patronos paguen un preaviso y auxilio de cesantía a aquellos empleados que sean despedidos sin causa justificada. La Compañía considera que no es necesario registrar pasivo alguno por este concepto ya que los pagos resultantes no son importantes y se registran como gastos en el año en el que se presenten.



Oficina Universal, S.A
Notas a los Estados Financieros
Del 1ero de Enero al 31 de Diciembre 2017 y 2016



2.7 Moneda en que se expresan las cifras

Las cantidades en los estados financieros están presentadas en pesos dominicanos. Todas las partidas en otra moneda han sido traducidas a pesos dominicanos de conformidad con las Normas Internacionales de la Información Financiera (NIIF's), que requieren traducir los activos y pasivos en moneda extranjera de acuerdo a la tasa vigente 45.48% en el mercado a la fecha de sus estados financieros. Las transacciones ocurridas durante el año y los ingresos y gastos se traducen a la tasa vigente a la fecha de la transacción. Las diferencias resultantes de la conversión de activos y pasivos en moneda extranjera se registran como otros ingresos o gastos en los estados de resultados que se acompañan. Al 31 de diciembre del 2017, la compañía mantiene Activos y Pasivos en monedas extranjeras en sus registros contables.

2.8 Mobiliarios y equipos

Los mobiliarios y equipos se registran a su costo de adquisición menos la depreciación acumulada, la cual es computada en base al método de línea recta. Este método consiste en la distribución uniforme del costo de los activos sobre la vida útil estimada de los mismos. Un detalle de los años de vida útil utilizados es el siguiente:

<u>Tipo de activo</u>	<u>Años de vida útil</u>
Equipos de transporte	4
Mobiliarios y equipos de oficina	5
Equipos de cómputos	4

2.9 Deterioro de los activos

La Compañía realiza una revisión al cierre del ejercicio contable sobre los valores en libros de sus activos no corrientes, con el objeto de identificar disminuciones de valor cuando hechos y circunstancias indican que los valores registrados podrían no ser recuperables. Si dicha indicación existiese y el valor en libros excede al importe recuperable, la Compañía valúa los activos y las unidades generadoras de efectivo a su importe recuperable. Los ajustes que se generen por este concepto se registran en los resultados del año en que se determinan. Para el cierre del año fiscal 2017, la administración de la Compañía consideró que no había motivos para hacer registros por deterioro de los activos fijos.

2.10 Sistema de seguridad social

Con la entrada en vigencia de la Ley No. 87-01 se creó el Sistema Dominicano de Seguridad Social, el cual dentro de sus características incluye un régimen contributivo que abarca a los trabajadores públicos y privados, incluyendo al Estado Dominicano como empleador. Esta ley establece la afiliación



Oficina Universal, S.A
Notas a los Estados Financieros
Del 1ero de Enero al 31 de Diciembre 2017 y 2016



[Handwritten signature]

obligatoria del trabajador asalariado a través de las Administradoras de Fondos de Pensiones (AFP).

Esta ley establece que el empleador contribuirá al financiamiento del régimen contributivo, tanto para el seguro de vejez, discapacidad y sobrevivencia y para el seguro familiar de salud, de 7.10% y 7.09 respectivamente, del salario base, sujeto a aportes, el cual es cubierto por el empleador y 2.87% y 3.04% respectivamente, cuya proporción es cubierto por el empleado.

2.11 Instrumentos financieros

Las Normas Internacionales de la Información Financiera requieren que se revele el valor estimado de los instrumentos financieros, cuando fuere práctico estimar su valor económico real. En el caso de la Compañía, los instrumentos primarios como son efectivo en caja y bancos, cuentas por cobrar, cuentas por pagar comerciales y deuda a largo plazo, sus valores en libros son similares a sus valores razonables de mercado. Al cierre el 31 de diciembre del 2017, la Compañía no mantiene otros instrumentos financieros.

2.12 Impuesto sobre la renta

El gasto de impuesto sobre la renta está compuesto por el impuesto corriente y diferido. El impuesto sobre la renta corriente es calculado sobre las bases establecidas por el Código Tributario de la República Dominicana, ley 11-92.

El impuesto sobre la renta diferido es determinado por las diferencias de tiempo entre el monto de los activos y pasivos según los estados financieros y los activos y pasivos reconocidos para propósitos fiscales, siempre y cuando éstas sean realizables. De esta forma un activo diferido por impuesto representa una diferencia temporaria deducible y un pasivo diferido por impuesto representa una diferencia temporaria gravable.

El impuesto sobre la renta diferido activo se reconoce contablemente solo cuando existe una probabilidad razonable de su realización. El impuesto que se espera aplicar en el período será el activo que se realizará o el pasivo que se pagará. Al 31 de diciembre del 2017, este impuesto no es significativo, por lo que la Compañía decidió no reconocerlo.

Para el año 2017 El impuesto sobre los activos fue menor al monto de los impuestos de las utilidades por lo que la empresa pago sobre la renta imponible sobre la base del 27%.



Oficina Universal, S.A
Notas a los Estados Financieros
Del 1ero de Enero al 31 de Diciembre 2017 y 2016



2.13 Administración de Riesgos Financieros

Las Normas Internacionales de Información Financiera requieren ciertas revelaciones de los instrumentos financieros, que se relacionan con diferentes riesgos que afectan a la compañía y cuyos potenciales efectos adversos son permanentes evaluados por el consejo de Administración y la Gerencia de efectos de minimizarlos. A continuación se presentan los riesgos financieros a los que está expuesta la compañía.



Riesgos de Tasa de Cambio

La compañía está expuesta al riesgo de ganancias y pérdidas ocasionadas por la fluctuación en las tasas de cambio de moneda Extranjera que surgen de su exposición principalmente frente al dólar americano. Durante los años 2016 y 2015 el peso dominicano con relación a la moneda estadounidense ha mantenido una evaluación bastante estable, con relación a la moneda estadounidense. Al 31 de Diciembre del 2017 y 2016 la compañía mantiene activos y pasivos en US\$ dólares.

Riesgo de Tasa de Interés

Los ingresos y los flujos de caja operativos de la compañía son sustancialmente independientes de los cambios en las tasas de interés del mercado. La compañía mantiene pasivos significativos que devengan intereses financieros con bancos y otras instituciones con tasas variables del mercado.

Riesgo de Crédito

Al 31 de Diciembre del 2017 y 2016, existe una concentración importante de riesgo crediticio. Dicho riesgo radica en que la compañía no pueda recuperar las Cuentas por Cobrar. La máxima exposición al riesgo crediticio está representada por el saldo de cada activo financiero.

Riesgo de Liquidez

La gerencia está consciente de las implicaciones del riesgo de liquidez. En tal sentido mantiene adecuados niveles de efectivo al 31 de Diciembre del 2017 y 2016.



OFICINA UNIVERSAL, S.A
ESTADO DE SITUACION FINANCIERA
AL 31 DE DICIEMBRE DEL 2017 Y 2016
(Valor en RD\$)




	Notas	2017	2016
ACTIVOS			
Corrientes:			
Efectivo en Caja y Bancos		3.440.090.00	8.556.295.30
Cuentas por Cobrar a Clientes		37.784.300.83	189.626.686.62
Inventarios		27.106.561.33	36.553.565.29
Mercancías en tránsito	6	6.454.379.57	5.173.835.85
Gastos pagados por anticipados	7	25.269.616.96	18.303.998.52
Pagos Anticipados		27.762.646.99	-
Otras cuentas por cobrar	8	4.960.884.00	4.947.003.00
Deposito a Plazo		25.500.000.00	-
Total activo corriente		158.278.479.68	263.161.084.58
Fijos:			
Propiedad planta y Equipos neto	9	34.913.911.59	33.871.046.46
Depreciación acumulada		- 9.745.494.14	- 11.660.639.86
Total Propiedad planta y equipos		25.168.417.45	22.210.406.60
Otros activos		400.000.00	400.000.00
Total de activos		183.846.897.13	285.771.491.18
PASIVOS Y PATRIMONIO			
Corrientes:			
Documento a corto plazo	10	2.103.748.66	5.159.212.32
Línea de crédito Bancamerica1400003044		-	-
Avance de contrato		-	-
Impuesto sobre la renta		4.424.597.03	2.890.341.00
ITBIS por pagar		-	111.332.84
Cuentas por pagar a proveedores	11	5.640.608.55	48.379.668.04
Porción corriente de préstamo a largo plazo		-	3.677.010.99
Retenciones y acumulaciones		395.676.00	375.534.73
Préstamo BHD LEON parte corriente		-	496.474.36
Otras cuentas por pagar		-	541.200.47
Anticipos por pagar I.S.R. diferido		-	-
Bonificación por pagar		1.196.279.94	781.462.57
Total pasivo corriente		13.760.910.18	62.412.237.32
Largo plazo:			
Préstamos hipotecarios	12	4.125.867.86	3.756.492.14
Préstamos comerciales		-	62.881.692.84
Total pasivo a largo plazo		4.125.867.86	66.638.184.98
Otros pasivos		-	1.527.469.27
Total pasivos		17.886.778.04	130.577.891.57
PATRIMONIO			
Capital social			
30,000 acciones a razón de 100.00 cada una suscritas y pagas en circulación.			
Capital suscrito y pagado		30.000.000.00	30.000.000.00
Reserva legal		3.000.000.00	3.000.000.00
Utilidad acumulada		122.193.599.64	115.160.436.53
Utilidad del periodo		10.766.519.45	7.033.163.11
Ajustes de años anteriores		-	-
Total patrimonio		165.960.119.09	155.193.599.64
Total pasivo y patrimonio		183.846.897.13	285.771.491.21

Las notas a los estados financieros de la (1 a la 13) son parte integral de los mismos



OFICINA UNIVERSAL, S.A
ESTADO DE RESULTADOS
DEL 1RO AL 31 DE DICIEMBRE DEL 2017 Y 2016
(Valor en RDS)



	Notas	<u>2017</u>	<u>2016</u>
Ingresos por ventas		158.473.961.10	223.354.944.78
Menos:			
Costos de ventas	13	<u>118.376.017.24</u>	<u>183.252.940.32</u>
Utilidad bruta en ventas		<u>40.097.943.86</u>	<u>40.102.004.46</u>
Menos:			
Gastos generales v administrativos			
Gastos de personal			
Infotep		85.825.00	87.259.00
Seguridad social		1.232.881.81	1.300.772.95
Sueldos		8.557.700.02	8.725.615.67
Regalia		718.730.00	718.962.16
Comisiones sobre ventas		-	114.669.30
Prestaciones laborales		-	130.541.09
Otros gastos de personal		115.800.00	55.336.60
Total gastos de personal		<u>10.710.936.83</u>	<u>11.133.156.77</u>
Gastos de activos fijos			
Reparación y mantenimiento de activo fijo Categ. 2		170.496.00	34.374.22
Reparación y mantenimiento de activo fijo Categ. 3		-	38.135.61
Depreciación		1.428.656.45	2.213.012.58
Arrendamientos		3.428.201.59	3.399.320.50
Seguros		1.496.724.62	1.267.043.34
Total gastos de activos fijos		<u>6.524.078.66</u>	<u>6.951.886.25</u>
Gastos por trabajos suministros v servicios		<u>6.569.697.45</u>	<u>10.985.238.38</u>
Total gastos generales v administrativos		<u>23.804.712.94</u>	<u>29.070.281.40</u>
Utilidad en operaciones		<u>16.293.230.92</u>	<u>11.031.723.06</u>
Más (Menos):			
Otros ingresos		1.381.737.07	2.223.448.91
Intereses v Gastos financieros		<u>1.287.571.57</u>	<u>2.550.205.29</u>
Utilidad bruta antes de impuestos sobre la renta		<u>16.387.396.42</u>	<u>10.704.966.68</u>
Menos:			
Impuestos sobre la renta 27%		4.424.597.03	2.890.341.00
Utilidad del periodo		<u>11.962.799.39</u>	<u>7.814.625.68</u>
Menos: Bonificación 10%		1.196.279.94	781.462.57
Beneficio neto del periodo		<u>10.766.519.45</u>	<u>7.033.163.11</u>

Las notas a los estados financieros de la (1 a la 13) son parte integral de los mismos.



OFICINA UNIVERSAL, S.A
ESTADO DE FLUJO DE EFECTIVO
AL 31 DE DICIEMBRE DEL 2017 Y 2016
(Valor en RD\$)



	2017	2016
Flujo de efectivo por actividad de operación que no usan flujo de efectivo.	10.766.519.45	7.033.163.11
Depreciación y amortización	1.428.656.45	2.213.012.00
Total de ajustes	12.195.175.90	9.246.175.11
Actividades de operación		
Aumento (Disminución) Cuentas por cobrar	-	76.441.136.73
Aumento (Disminución) Otras cuentas por cobrar	-	166.814.540.16
Aumento (Disminución) Inventarios	-	28.847.016.69
Aumento (Disminución) Mercancia en tránsito	1.280.843.72	64.534.665.02
Aumento (Disminución) Gastos pagados por adelantado	6.965.918.44	1.832.375.42
Aumento (Disminución) Cuentas por pagar	-	47.798.758.00
Aumento (Disminución) Impuesto sobre la renta	27.762.646.99	-
Aumento (Disminución) Impuesto por pagar	-	111.332.00
Aumento (Disminución) Otras cuentas por pagar	-	1.655.955.45
Aumento (Disminución) Avance de contrato	-	12.138.750.00
Aumento (Disminución) Documento a corto plazo	-	4.866.084.40
Aumento (Disminución) Préstamo por pagar parte corriente	-	84.987.00
Aumento (Disminución) Línea de crédito Bancamerica	-	12.000.000.00
Aumento (Disminución) Préstamo BHD León parte corriente	-	496.474.36
Aumento (Disminución) Bonificaciones por pagar	-	917.102.36
Aumento (Disminución) anticipos por pagar	-	4.111.082.20
Aumento (Disminución) Retenciones acumuladas	-	54.360.00
Aumento (Disminución) Otros pasivos	-	1.527.469.00
Total	34.720.019.40	- 32.237.546.93
Actividades de Financiamiento		
Aumento (Disminución) Préstamos	62.881.692.84	-
Aumento (Disminución) Préstamo hipotecario	630.624.28	3.521.679.02
Aumento (Disminución) Préstamo Comerciales	-	202.14
Aumento (Disminución) Préstamo accionistas	-	28.036.882.00
Total	63.512.317.12	24.515.405.12
Actividades de Inversión		
Propiedad planta y equipo	2.958.010.85	-
Aumento (Disminución) de Efectivo	-	1.485.033.30
Efectivo en Banco al 31 de Diciembre del 2016	8.556.295.30	6.932.301.00
Efectivo en Banco al 31 de Diciembre del 2017	3.440.090.00	8.417.334.30

Dra. Freyre

Las notas a los estados financieros de la (1 a la 13) son parte integral de los mismos.



**OFICINA UNIVERSAL, SA.
ESTADO DE VARIACIÓN PATRIMONIAL
AL 31 DE DICIEMBRE DEL 2017 Y 2016
(Valor en RD\$)**



	Capital	Reserva Legal	Beneficios acumulados	Beneficio del período	Total Patrimonio
Resultado del ejercicio al 31-12-2016					
Resultado 2016	30.000.000.00	3.000.000.00	115.160.436.53	7.033.163.11	155.193.599.64
Transferencia de resultados			7.033.163.11	- 7.033.163.11	
Utilidad del período				10.766.519.45	
Ajustes de años anteriores					
Beneficio					
Resultado al 31-12-2017	30.000.000.00	3.000.000.00	122.193.599.64	10.766.519.45	165.960.119.09

Dra. Leyba Acosta



Las notas a los estados financieros de la (1 a la 13) son parte integral de los mismos.



OFICINA UNIVERSAL, S.A
NOTAS A LOS ESTADOS
DEL 1RO DE ENERO AL 31 DE DICIEMBRE



Nota-3

Dra. Leyba
L/P
us\$ 62766.08
us\$ 915.79

	<u>2017</u>	
Efectivo en Caja y Banco		
Fondo de caja chica	10.000.00	10.000.00
Banco Leon cta. No. 05296890032	3.024.885.69	4.547.259.51
Banco Leon cta. No. 05250000532	44.134.67	-
Banco de Reservas cta 2410011750	58.868.13	625.752.79
Banco BHD cta 05296890016	201.876.20	733.574.18
Banco Leon cta 05296890041	6.406.47	15.011.10
Banco BHD cta 05296890024	-	-
Bancamerica 1100002121	65.811.22	325.603.06
Bancamerica US\$	-	2.232.893.58
Banco Popular CTA 54191111	28.107.62	66.201.08
Banco Progreso Cta 432181000250-3	-	-
Total	<u>3.440.090.00</u>	<u>8.556.295.30</u>

Nota-4

Documentos y Cuentas por Cobrar

Cuenta por cobrar cliente según listado	37.784.300.83	189.626.686.60
Total Cuentas por Cobrar a Clientes	<u>37.784.300.83</u>	<u>189.626.686.60</u>

las politica de credito de la empresa y su contabilidad de cobro es proximadamente 60 días



OFICINA UNIVERSAL, S.A
NOTAS A LOS ESTADOS
DEL 1RO DE ENERO AL 31 DE DICIEMBRE



Nota- 5 2017

Inventario
 Inventarios
Total

<u>27.106.561.33</u>	<u>36.553.565.29</u>
<u>27.106.561.33</u>	<u>36.553.565.29</u>

Esta compuesto por el inventario de papeleria, suministros, muebles y equipos de oficina para la venta valuados por el metodo (PEPS) primero en entrar y primero en salir, de acuerdo a la ley 11-92 del codigo tributario.

[Handwritten signature]
 Dra.

Nota- 6

Mercancias en transito
 Proveedores Extranjeros (Equipos Diversos)
 Proveedores Locales
Total

<u>6.454.379.57</u>	<u>5.173.535.85</u>
<u>6.454.379.57</u>	<u>5.173.535.85</u>



**OFICINA UNIVERSAL, S.A
NOTAS A LOS ESTADOS
DEL 1RO DE ENERO AL 31 DE DICIEMBRE**



	Nota- 7	<u>2017</u>	
Gastos pagados por adelantados			
Credito año anterior		10.996.285.16	4.899.322.31
Credito Itbis pagado por adelantado		611.983.25	2.585.950.13
Anticipo Impuestos		4.021.015.16	7.477.108.00
Descuentos Instituciones del estado		9.640.333.39	3.341.618.00
Total		<u><u>25.269.616.96</u></u>	<u><u>18.303.998.44</u></u>

	Nota- 8		
Otras cuentas por cobrar			
Empleados		81.500.00	4.879.384.00
Funcionarios		-	-
Compañías		4.879.384.00	67.619.00
Total		<u><u>4.960.884.00</u></u>	<u><u>4.947.003.00</u></u>

Dra. Leyba
Dra. Leyba



OFICINA UNIVERSAL, S.A
NOTAS A LOS ESTADOS
DEL 1RO DE ENERO AL 31 DE DICIEMBRE



2017

2016

Depreciación Descripción	Valor inicial	Adición	Retiro	Depreciación del periodo	Depreciación Acum.	Valor neto el libro	Valor neto el libro
Edificaciones (Apart. En cap cana)	14.531.749.14					14.531.749.14	14.531.749.14
Remodelación apto Cap Cana	135.300.10					135.300.10	-
Mobiliarios y equipos de oficina	1.902.322.80			216.483.08	1.252.869.10	649.453.19	865.936.78
Muebles y enseres	125.934.00			31.81	125.830.83	101.42	134.98
Equipo de comunicación y computo	823.786.10			4.343.15	810.755.16	13.031.45	17.374.10
Equipo de transporte	14.703.763.87	5.263.226.24	4.355.661.21	1.104.819.31	6.129.079.73	8.577.684.43	5.431.136.24
Obras de arte	651.289.92			-	-	651.289.92	651.289.92
Equipo de transporte pesado	2.013.507.51			102.979.10	1.429.959.32	583.548.19	686.527.29
Otros activos fijos	26.258.15					26.258.15	26.258.15
Total	34.913.911.59	5.263.226.24	4.355.661.21	1.428.656.45	9.748.494.14	25.168.415.99	22.210.406.60



Dra. Leyba



OFICINA UNIVERSAL, S.A
NOTAS A LOS ESTADOS
DEL 1RO DE ENERO AL 31 DE DICIEMBRE



Documento por pagar a corto plazo

	<u>2017</u>	
Linea de Credito No.1400003044	-	5.000.000.00
Préstamos vehiculo Bancamerica	-	159.212.32
Prestamos No. 325519 apta Cap Cana US\$	191.497.78	-
Prestamos Banreservas	587.756.75	-
Tarjeta de credito Empresarial RD\$	350.194.08	-
Tarjeta de credito Empresarial US\$	974.300.05	-
Total	<u>2.103.748.66</u>	<u>5.159.212.32</u>

Nota- 10

Cuentas por pagar proveedores

Locales	1.105.185.56	47.302.145.66
Internacionales	4.535.422.99	1.077.522.38
Total	<u>5.640.608.55</u>	<u>48.379.668.04</u>

Nota- 11

Dra. Leyba



OFICINA UNIVERSAL, S.A
NOTAS A LOS ESTADOS
DEL 1RO DE ENERO AL 31 DE DICIEMBRE



Nota- 12

	<u>2017</u>	<u>2016</u>
Prestamos hipotecarios		Porción corriente
Prestamos No.3255519 Apto. Cap cana US\$	3.125.867.86	3.021.324.31
Prestamo vehiculo bancamerica	-	159.212.32
Prestamos No.3407953 BHD León	-	496.474.36
Total	<u>3.125.867.86</u>	<u>3.677.010.99</u>
Prestamos hipotecarios		Porción corriente
Prestamos No.3255519 Apto. Cap cana US\$	-	6.073.829.72
Prestamo vehiculo bancamerica	-	708.609.68
Prestamos No.3407953 BHD León	-	495.731.76
Total	<u>-</u>	<u>7.278.171.16</u>
Prestamos comerciales		
BHD International Bank (Panama), s.a us\$	-	62.881.692.84
Prestamos Bancamerica 1400003856	1.000.000.00	-
Prestamos Banreserva	-	-
Total	<u>1.000.000.00</u>	<u>62.881.692.84</u>
Total largo plazo y total corriente	<u>4.125.867.86</u>	<u>66.638.184.98</u>

A. Leyba
Dra.



OFICINA UNIVERSAL, S.A
NOTAS A LOS ESTADOS
DEL 1RO DE ENERO AL 31 DE DICIEMBRE



	<u>2017</u>	<u>2016</u>
Inventario Inicial 01/01/2017	36.553.565.29	7.706.548.60
Más: compras del período		
Compras locales	40.397.763.43	115.747.171.26
Compras internacionales	68.531.249.85	96.352.785.75
Total compras del período	<u>108.929.013.28</u>	<u>212.099.957.01</u>
Mercancias disponibles para la venta	<u>145.482.578.57</u>	<u>219.806.505.61</u>
Menos: Inventario final	<u>- 27.106.561.33</u>	<u>- 36.553.565.29</u>
Costo de ventas	<u><u>118.376.017.24</u></u>	<u><u>183.252.940.32</u></u>

Nota- 13




Dña. Leyba



DGII		DIRECCIÓN GENERAL DE IMPUESTOS INTERNOS																																																																																																																																													
DECLARACIÓN JURADA DE SOCIEDADES																																																																																																																																															
Tipo Declaración		Normal ▼	Rectificativa	No ▼	Periodo																																																																																																																																										
L. DATOS GENERALES DE LA SOCIEDAD	RNC101742119	Razón Social	OFICINA UNIVERSAL S.A																																																																																																																																												
	Nombre Comercial	OFICINA UNIVERSAL																																																																																																																																													
	Teléfono	Correo Electrónico	ventas@oficinauniversal.com																																																																																																																																												
	5853349	Inicio de la actividad (AAAAMDD)	Ejercicio comercial del (AAAAMDD)	20170101	al (AAAAMDD) 20171231																																																																																																																																										
<table border="1"> <tr> <td>A. Ingresos (Viene de la Casilla total de ingresos. Anexo Estado de Resultados)</td> <td>=A</td> <td>159,855,698.17</td> </tr> <tr> <td>B. Ingresos Brutos Sujetos al Pago de Anticipo (Viene del Anexo E)</td> <td>=B</td> <td>159,855,698.17</td> </tr> <tr> <td>1. Beneficio o pérdida neta antes del Impuesto (Viene del Anexo B)</td> <td>=1</td> <td>16,387,396.42</td> </tr> <tr> <td>2. Impuestos no deducibles</td> <td>+2</td> <td></td> </tr> <tr> <td>3. Exceso de depreciación</td> <td>+3</td> <td></td> </tr> <tr> <td>4. Ajustes por fiscalización de ejercicios anteriores</td> <td>+4</td> <td></td> </tr> <tr> <td>5. Exceso provisión cuentas incobrables</td> <td>+5</td> <td></td> </tr> <tr> <td>6. Exceso donaciones a instituciones de bien público</td> <td>+6</td> <td></td> </tr> <tr> <td>7. Pérdida de Capital no compensable del ejercicio</td> <td>+7</td> <td></td> </tr> <tr> <td>8. Diferencia Cambiaria</td> <td>+8</td> <td></td> </tr> <tr> <td>9. Ajustes Positivos Por Reembolsos(Ley 392-07 y Norma 2-08)</td> <td>+9</td> <td></td> </tr> <tr> <td>10. Ajustes de Precios de Transferencia</td> <td>+10</td> <td></td> </tr> <tr> <td>11. Gastos Intereses no deducibles</td> <td>+11</td> <td></td> </tr> <tr> <td>12. Otros ajustes positivos(Relación Anexa)</td> <td>+12</td> <td>0.00</td> </tr> <tr> <td>13. Exención ley de Incentivos</td> <td>-13</td> <td></td> </tr> <tr> <td>14. Dividendos ganados en otras compañías</td> <td>-14</td> <td>0.00</td> </tr> <tr> <td>15. Deficiencia de depreciación</td> <td>-15</td> <td></td> </tr> <tr> <td>16. Otros ajustes negativos (relación Anexa)</td> <td>-16</td> <td>0.00</td> </tr> <tr> <td>17. Ajustes de Inventario (Viene casilla 37 Anexo D2)</td> <td>-17</td> <td>0.00</td> </tr> <tr> <td>18. Total Ajustes fiscales: (2+3+4+5+6+7+8+9+10+11+12-13-14-15-16-17)</td> <td>+18</td> <td>0.00</td> </tr> <tr> <td>19. Renta neta imponible antes de la pérdida y de la Ley 392-07(casillas 1 +-18)</td> <td>=19</td> <td>16,387,396.42</td> </tr> <tr> <td>20. Pérdidas años anteriores que se compensan(viene total casilla K anexo E)</td> <td>-20</td> <td>0.00</td> </tr> <tr> <td>21. Renta neta imponible despues de la Pérdida y Antes de la Ley 392-07 (casilla 19 - 20)</td> <td>=21</td> <td>16,387,396.42</td> </tr> <tr> <td>22. Dedución Por Inversion (Ley 392-07)</td> <td>-22</td> <td></td> </tr> <tr> <td>23. Renta Neta Imponible Despues de la pérdida y la Ley 392-07</td> <td>=23</td> <td>16,387,396.42</td> </tr> <tr> <td>24. Impuesto Liquidado (Aplicar 27% a la casilla 23)</td> <td>=24</td> <td>4,424,597.03</td> </tr> <tr> <td>25. Anticipos pagados</td> <td>-25</td> <td>4,021,015.16</td> </tr> <tr> <td>26. Retenciones entidades del estado</td> <td>-26</td> <td>9,640,333.39</td> </tr> <tr> <td>27. Credito por inversion (Art. 34 de la Ley 108-10)</td> <td>-27</td> <td></td> </tr> <tr> <td>28. Credito por energia renovable</td> <td>-28</td> <td></td> </tr> <tr> <td>29. Credito retenciones por intereses bancarios</td> <td>-29</td> <td></td> </tr> <tr> <td>30. Credito por retenciones de ganancia de capital</td> <td>-30</td> <td></td> </tr> <tr> <td>31. Credito por Impuestos pagados en el exterior</td> <td>-31</td> <td></td> </tr> <tr> <td>32. Credito fiscal transferible (Art. 39 de la Ley 108-10)</td> <td>-32</td> <td></td> </tr> <tr> <td>33. Compensaciones autorizadas y otros pagos</td> <td>-33</td> <td></td> </tr> <tr> <td>34. Saldo a favor del ejercicio anterior no compensado</td> <td>-24</td> <td>10,996,285.16</td> </tr> <tr> <td>35. Diferencia a pagar (24-25-26-27-28-29-30-31-32-33-34) si el resultado es positivo</td> <td>=35</td> <td>0.00</td> </tr> <tr> <td>36. Saldo a favor (24-25-26-27-28-29-30-31-32-33-34) si el resultado es negativo</td> <td>=36</td> <td>20,233,036.68</td> </tr> <tr> <td>37. Mora por declaración tardía %</td> <td>+37</td> <td>0.00</td> </tr> <tr> <td>38. Mora en pago anticipos %</td> <td>+38</td> <td></td> </tr> <tr> <td>39. Total recargos (casilla 37 + 38)</td> <td>=39</td> <td>0.00</td> </tr> <tr> <td>40. Sanciones</td> <td>+40</td> <td></td> </tr> <tr> <td>41. Interés indemnizatorio en declaracion tardía (aplicar % sobre casilla 35) %</td> <td>+41</td> <td>0.00</td> </tr> <tr> <td>42. Interés indemnizatorio sobre anticipos (aplicar sobre el monto mensual de anticipos no pagados) %</td> <td>+42</td> <td></td> </tr> <tr> <td>43. Total a pagar (35+39+40+41+42)</td> <td>=43</td> <td>0.00</td> </tr> <tr> <td>44. Nuevo Saldo A Favor (casillas 36-39-40-42 si es negativa)(si es positivo valor a pagar)</td> <td>=44</td> <td>20,233,036.68</td> </tr> </table>						A. Ingresos (Viene de la Casilla total de ingresos. Anexo Estado de Resultados)	=A	159,855,698.17	B. Ingresos Brutos Sujetos al Pago de Anticipo (Viene del Anexo E)	=B	159,855,698.17	1. Beneficio o pérdida neta antes del Impuesto (Viene del Anexo B)	=1	16,387,396.42	2. Impuestos no deducibles	+2		3. Exceso de depreciación	+3		4. Ajustes por fiscalización de ejercicios anteriores	+4		5. Exceso provisión cuentas incobrables	+5		6. Exceso donaciones a instituciones de bien público	+6		7. Pérdida de Capital no compensable del ejercicio	+7		8. Diferencia Cambiaria	+8		9. Ajustes Positivos Por Reembolsos(Ley 392-07 y Norma 2-08)	+9		10. Ajustes de Precios de Transferencia	+10		11. Gastos Intereses no deducibles	+11		12. Otros ajustes positivos(Relación Anexa)	+12	0.00	13. Exención ley de Incentivos	-13		14. Dividendos ganados en otras compañías	-14	0.00	15. Deficiencia de depreciación	-15		16. Otros ajustes negativos (relación Anexa)	-16	0.00	17. Ajustes de Inventario (Viene casilla 37 Anexo D2)	-17	0.00	18. Total Ajustes fiscales: (2+3+4+5+6+7+8+9+10+11+12-13-14-15-16-17)	+18	0.00	19. Renta neta imponible antes de la pérdida y de la Ley 392-07(casillas 1 +-18)	=19	16,387,396.42	20. Pérdidas años anteriores que se compensan(viene total casilla K anexo E)	-20	0.00	21. Renta neta imponible despues de la Pérdida y Antes de la Ley 392-07 (casilla 19 - 20)	=21	16,387,396.42	22. Dedución Por Inversion (Ley 392-07)	-22		23. Renta Neta Imponible Despues de la pérdida y la Ley 392-07	=23	16,387,396.42	24. Impuesto Liquidado (Aplicar 27% a la casilla 23)	=24	4,424,597.03	25. Anticipos pagados	-25	4,021,015.16	26. Retenciones entidades del estado	-26	9,640,333.39	27. Credito por inversion (Art. 34 de la Ley 108-10)	-27		28. Credito por energia renovable	-28		29. Credito retenciones por intereses bancarios	-29		30. Credito por retenciones de ganancia de capital	-30		31. Credito por Impuestos pagados en el exterior	-31		32. Credito fiscal transferible (Art. 39 de la Ley 108-10)	-32		33. Compensaciones autorizadas y otros pagos	-33		34. Saldo a favor del ejercicio anterior no compensado	-24	10,996,285.16	35. Diferencia a pagar (24-25-26-27-28-29-30-31-32-33-34) si el resultado es positivo	=35	0.00	36. Saldo a favor (24-25-26-27-28-29-30-31-32-33-34) si el resultado es negativo	=36	20,233,036.68	37. Mora por declaración tardía %	+37	0.00	38. Mora en pago anticipos %	+38		39. Total recargos (casilla 37 + 38)	=39	0.00	40. Sanciones	+40		41. Interés indemnizatorio en declaracion tardía (aplicar % sobre casilla 35) %	+41	0.00	42. Interés indemnizatorio sobre anticipos (aplicar sobre el monto mensual de anticipos no pagados) %	+42		43. Total a pagar (35+39+40+41+42)	=43	0.00	44. Nuevo Saldo A Favor (casillas 36-39-40-42 si es negativa)(si es positivo valor a pagar)	=44	20,233,036.68
A. Ingresos (Viene de la Casilla total de ingresos. Anexo Estado de Resultados)	=A	159,855,698.17																																																																																																																																													
B. Ingresos Brutos Sujetos al Pago de Anticipo (Viene del Anexo E)	=B	159,855,698.17																																																																																																																																													
1. Beneficio o pérdida neta antes del Impuesto (Viene del Anexo B)	=1	16,387,396.42																																																																																																																																													
2. Impuestos no deducibles	+2																																																																																																																																														
3. Exceso de depreciación	+3																																																																																																																																														
4. Ajustes por fiscalización de ejercicios anteriores	+4																																																																																																																																														
5. Exceso provisión cuentas incobrables	+5																																																																																																																																														
6. Exceso donaciones a instituciones de bien público	+6																																																																																																																																														
7. Pérdida de Capital no compensable del ejercicio	+7																																																																																																																																														
8. Diferencia Cambiaria	+8																																																																																																																																														
9. Ajustes Positivos Por Reembolsos(Ley 392-07 y Norma 2-08)	+9																																																																																																																																														
10. Ajustes de Precios de Transferencia	+10																																																																																																																																														
11. Gastos Intereses no deducibles	+11																																																																																																																																														
12. Otros ajustes positivos(Relación Anexa)	+12	0.00																																																																																																																																													
13. Exención ley de Incentivos	-13																																																																																																																																														
14. Dividendos ganados en otras compañías	-14	0.00																																																																																																																																													
15. Deficiencia de depreciación	-15																																																																																																																																														
16. Otros ajustes negativos (relación Anexa)	-16	0.00																																																																																																																																													
17. Ajustes de Inventario (Viene casilla 37 Anexo D2)	-17	0.00																																																																																																																																													
18. Total Ajustes fiscales: (2+3+4+5+6+7+8+9+10+11+12-13-14-15-16-17)	+18	0.00																																																																																																																																													
19. Renta neta imponible antes de la pérdida y de la Ley 392-07(casillas 1 +-18)	=19	16,387,396.42																																																																																																																																													
20. Pérdidas años anteriores que se compensan(viene total casilla K anexo E)	-20	0.00																																																																																																																																													
21. Renta neta imponible despues de la Pérdida y Antes de la Ley 392-07 (casilla 19 - 20)	=21	16,387,396.42																																																																																																																																													
22. Dedución Por Inversion (Ley 392-07)	-22																																																																																																																																														
23. Renta Neta Imponible Despues de la pérdida y la Ley 392-07	=23	16,387,396.42																																																																																																																																													
24. Impuesto Liquidado (Aplicar 27% a la casilla 23)	=24	4,424,597.03																																																																																																																																													
25. Anticipos pagados	-25	4,021,015.16																																																																																																																																													
26. Retenciones entidades del estado	-26	9,640,333.39																																																																																																																																													
27. Credito por inversion (Art. 34 de la Ley 108-10)	-27																																																																																																																																														
28. Credito por energia renovable	-28																																																																																																																																														
29. Credito retenciones por intereses bancarios	-29																																																																																																																																														
30. Credito por retenciones de ganancia de capital	-30																																																																																																																																														
31. Credito por Impuestos pagados en el exterior	-31																																																																																																																																														
32. Credito fiscal transferible (Art. 39 de la Ley 108-10)	-32																																																																																																																																														
33. Compensaciones autorizadas y otros pagos	-33																																																																																																																																														
34. Saldo a favor del ejercicio anterior no compensado	-24	10,996,285.16																																																																																																																																													
35. Diferencia a pagar (24-25-26-27-28-29-30-31-32-33-34) si el resultado es positivo	=35	0.00																																																																																																																																													
36. Saldo a favor (24-25-26-27-28-29-30-31-32-33-34) si el resultado es negativo	=36	20,233,036.68																																																																																																																																													
37. Mora por declaración tardía %	+37	0.00																																																																																																																																													
38. Mora en pago anticipos %	+38																																																																																																																																														
39. Total recargos (casilla 37 + 38)	=39	0.00																																																																																																																																													
40. Sanciones	+40																																																																																																																																														
41. Interés indemnizatorio en declaracion tardía (aplicar % sobre casilla 35) %	+41	0.00																																																																																																																																													
42. Interés indemnizatorio sobre anticipos (aplicar sobre el monto mensual de anticipos no pagados) %	+42																																																																																																																																														
43. Total a pagar (35+39+40+41+42)	=43	0.00																																																																																																																																													
44. Nuevo Saldo A Favor (casillas 36-39-40-42 si es negativa)(si es positivo valor a pagar)	=44	20,233,036.68																																																																																																																																													
JURAMENTO																																																																																																																																															
Declaro bajo la fé de juramento, que los datos consignados en la presente declaración son correctos y completos y que no he omitido ni falseado dato alguno que la misma deba contener, siendo todo su contenido la fiel expresión de la verdad.																																																																																																																																															

682896D45F5F3A26237DE8FECB2D042C\$



Dr. Leyba

DGII DIRECCIÓN GENERAL DE IMPUESTOS INTERNOS
BALANCE GENERAL - ANEXO IR2 -
(Manufactura, Comercio, Agropecuaria, Hoteles Y Afines)

Periodo 2017/12

RNC 101742119

Razón Social OFICINA UNIVERSAL S A

	MONTOS	TOTALES
I. ACTIVOS		
1. ACTIVOS CORRIENTES		
1.1 Cajas y Bancos	3,440,090.00	
1.2 Cuentas por cobrar a clientes	37,784,300.83	
1.3 Otras cuentas por cobrar	32,723,530.99	
1.4 Inventario de mercancías o productos terminados	27,106,561.33	
1.5 Inventario de materia prima	0.00	
1.6 Inventario de productos en proceso	0.00	
1.7 Otros inventarios		
1.8 Mercancías en tránsito	6,454,379.57	
1.9 Gastos pagados por adelantado	25,269,616.96	
1.10 Otros activos corrientes		
1.11 Dividendos a cuenta entregados en el ejercicio		
2. ACTIVOS FIJOS(*)		34,913,911.59
2.1 Edificaciones (categoría 1)	14,667,049.24	
2.2 Edificaciones de Explotaciones Agropecuarias (Categoría 1)		
2.3 Automóviles y equipos (categoría 2)	18,233,354.84	
2.4 Otros activos fijos depreciables (categoría 3)	2,013,507.51	
2.5 Otros activos fijos no depreciables (Incluye terrenos urbanos)		
2.6 Otros activos fijos no depreciables (Incluye terrenos rurales)		
2.7 Revaluación de Activo		
3. INVERSIONES		25,500,000.00
3.1 Depósitos	25,500,000.00	
3.2 Acciones		
3.3 Otras inversiones		
4. OTROS ACTIVOS		400,000.00
4.1 Otros activos no amortizables	400,000.00	
4.2 Impuesto Sobre la Renta diferido o anticipado		
4.3 Otros activos amortizables		
5. PROVISIONES PARA RIESGOS Y GASTOS		9,745,494.14
5.1 Depreciación acumulada activos fijos (categoría 1)		
5.2 Depreciación acumulada activos fijos Edificaciones Agropecuarias (categoría 1)		
5.3 Depreciación acumulada activos fijos (categoría 2)	8,315,534.82	
5.4 Depreciación acumulada activos fijos (categoría 3)	1,429,959.32	
5.5 Para cuentas incobrables		
5.6 Provisión de inventario		
5.7 Otras provisiones		
6. TOTAL ACTIVOS		183,846,897.13
II. PASIVOS Y PATRIMONIO		
7. ACREEDORES A CORTO PLAZO		14,760,910.18
7.1 Préstamos	3,103,748.66	
7.2 Cuentas por pagar	5,640,608.55	
7.3 Impuestos por pagar	4,424,597.03	
7.4 Otras cuentas por pagar	1,591,955.94	
7.5 Cobros anticipados		
7.6 Aportes para Futura Capitalización		
8. ACREEDORES A LARGO PLAZO		3,125,867.86
8.1 Préstamos hipotecarios	3,125,867.86	
8.2 Préstamos comerciales con instituciones financieras locales		
8.3 Préstamos comerciales con instituciones financieras del exterior		
8.4 Préstamos con entidades relacionadas locales		
8.5 Préstamos con entidades relacionadas del exterior		
8.6 Préstamos con entidades acogidas a regímenes especiales		
8.7 Préstamos con organismos internacionales		
8.8 Préstamos con accionistas		
9. OTROS PASIVOS		
10. PATRIMONIO		165,960,119.09
10.1 Capital suscrito y pagado	30,000,000.00	
10.2 Reserva legal	3,000,000.00	
10.3 Superavit revaluación de activos		
10.4 Beneficios (Pérdidas) de ejercicios anteriores	122,193,599.64	
10.5 Beneficio (Pérdida) del ejercicio actual	10,766,519.45	
10.6 Otras reservas		
11. TOTAL PASIVOS Y PATRIMONIO		183,846,897.13

Dr. A. Mejía



(*) Activos fijos por su valor de adquisición clasificados según el apartado III literal e) del Artículo 287 del Código Tributario.
 41CC78F9B6EF6D5D96DA9C904291A97F\$



DGII DIRECCIÓN GENERAL DE IMPUESTOS INTERNOS ESTADO DE RESULTADOS - ANEXO IR2 - (Manufactura, Comercio, Agropecuaria)		B1	
Periodo 201712	Razón Social OFICINA UNIVERSAL SA	MONTOS	TOTALES
RNC 101742119			158,473,961.10
I. INGRESOS			
1. INGRESOS DE OPERACIONES NETOS			158,473,961.10
1.1 Ingresos ventas locales		158,473,961.10	
1.2 Ingresos exportaciones			
1.3 Devoluciones S/Venta			
1.4 Descuento S/Venta			
1.5 Otros Ingresos			
2. INGRESOS FINANCIEROS			1,381,737.07
2.1 Intereses percibidos por inversiones financieras de instituciones reguladas por las autoridades monetarias			
2.2 Intereses percibidos por Inversiones financieras de instituciones no reguladas por las autoridades monetarias			
2.3 Por dividendos			
2.4 Intereses por préstamos con entidades relacionadas			
2.5 Intereses por préstamos con entidades no relacionadas			
2.6 Otros ingresos financieros		1,381,737.07	
3. INGRESOS EXTRAORDINARIOS			0.00
3.1 Por Ventas de Activos Depreciables			
3.2 Por Ventas de Bienes de Capital			
3.3 Por diferencias positivas cambiarias			
3.4 Ingresos correspondientes a otros ejercicios			
3.5 Otros ingresos extraordinarios			
4. TOTAL			159,855,698.17
II. COSTOS Y GASTOS DE OPERACIONES			
5. COSTO DE VENTA			118,376,017.24
6. GASTOS DE PERSONAL			10,710,936.83
6.1 Sueldos y salarios		8,557,700.02	
6.2 Retribuciones complementarias			
6.3 Seguros			
6.4 Aportación seguridad social		1,232,881.81	
6.5 Aporte INFOTEP		85,825.00	
6.6 Otros gastos de personal		834,530.00	
7. GASTOS POR TRABAJOS, SUMINISTROS Y SERVICIOS			6,569,697.45
7.1 Honorarios por servicios profesionales (personas físicas)			
7.2 Honorarios por servicios profesionales (personas morales)			
7.3 Honorarios por Servicios del Exterior (Ley No. 392-07)			
7.4 Honorarios por Servicios del Exterior (Personas Físicas y Morales)			
7.5 Seguridad, Mensajería, Transportes y otros servicios (personas físicas)			
7.6 Seguridad, Mensajería, Transportes y otros servicios (personas morales)			
7.7 Otros gastos por trabajos, suministros y servicios		6,569,697.45	
8. ARRENDAMIENTOS			3,428,201.59
8.1 De Inmuebles (a personas físicas)			
8.2 De inmuebles (a personas morales)			
8.3 Otros arrendamientos			
9. GASTOS DE ACTIVOS FIJOS (*)			1,599,152.45
9.1 Depreciación de activos fijos (categoría 1)			
9.2 Depreciación de activos fijos (categoría 2)		1,325,677.35	
9.3 Depreciación de activos fijos (categoría 3)		102,979.10	
9.4 Reparaciones de activos fijos (categoría 1)			
9.5 Reparaciones de activos (categoría 2 y 3)			
9.6 Mantenimiento de los Activos fijos		170,496.00	
9.7 Amortización bienes intangibles			
9.8 Amortización mejoras en propiedades arrendadas			
10. GASTOS DE REPRESENTACIÓN			0.00
10.1 Relaciones públicas			
10.2 Publicidad			
10.3 Viajes			
10.4 Donaciones			
10.5 Donaciones a ProIndustria (ley 392-07)			
10.6 Otros Gastos de Representación			
10.7 Promociones			
11. OTRAS DEDUCCIONES ADMITIDAS			1,496,724.62
11.1 Primas de seguros		1,496,724.62	
11.2 Cuotas y otras contribuciones			
11.3 Proporción ITBLS pagado en operaciones exentas			
11.4 Destrucción de inventario autorizado por la DGII			
12. GASTOS FINANCIEROS			1,287,571.57
12.1 Por préstamos con instituciones financieras locales			
12.2 Por préstamos con entidades del exterior			
12.3 Por préstamos con entidades relacionadas locales			
12.4 Por préstamos con entidades relacionadas del exterior			
12.5 Por préstamos con personas físicas			
12.6 Por retención de impuesto a la emisión de cheques y pagos por transferencias electrónicas (D015)			
12.7 Por préstamos con entidades acogidas a regímenes especiales			
12.8 Otros gastos financieros		1,287,571.57	
13. GASTOS EXTRAORDINARIOS			0.00
13.1 Por pérdidas en ventas de activos depreciables			
13.2 Por pérdidas en ventas de bienes de capital			
13.3 Pérdidas por cuentas incobrables			
13.4 Provisión cuentas incobrables			
13.5 Por diferencias negativas cambiarias			
13.6 Otros gastos extraordinarios			
13.7 Provisión de inventario			
13.8 Otras provisiones			
14. BENEFICIO (PERDIDA) DEL EJERC. ANTES DE IMP. SOBRE LA RENTA			16,387,396.42
15. TOTAL			159,855,698.17

Dra. Feijoa



(*) Categoría según el apartado III, literal e) del Art. 287 del Código Tributario.
 4AD112D1406629C75DF41381D83CA0AB\$

DGII

DIRECCIÓN GENERAL DE IMPUESTOS INTERNOS

D

DATOS INFORMATIVOS - ANEXO IR2

Periodo 201712

RNC 101742119

Razón Social OFICINA UNIVERSAL S.A

EMPRESA	1. No. Funcionarios (que devengan sueldos)	3.00	2. Sueldo promedio anual funcionarios (RD\$)	4,864,800.00
	3. No. Empleados	19.00	4. Sueldo promedio anual empleados (RD\$)	3,888,568.60
LOCAL	5. Superficie total (M2)		6. No. Locales propios	
	7. No. Establecimientos	2.00	8. Importe anual alquiler (RD\$)	3,428,201.59

A) De Uso Propio		Categoría 2	Categoría 3
9. Balance Inicial (viene casilla 16 formulario "D" año anterior)		8,150,784.41	675,689.80
10. Ajuste fiscal (Ver D2)		0.00	0.00
11. Adiciones imponibles (50% de la Adiciones)		2,699,263.17	
12. Retiros		4,355,681.21	
13. Base ajustada por inflación (casilla 9+10+11-12)		6,494,386.37	675,689.80
14. Depreciación		1,823,596.59	101,353.47
15. Adición no depreciada (50% de las adiciones del periodo)		2,699,263.17	
16. Costo Fiscal al final del Periodo (13-14+15)		7,570,052.95	574,336.33

B) EN ARRENDAMIENTO		Categoría 2	Categoría 3
17. Balance Inicial (Viene casilla 24 formulario D año anterior)			
18. Ajuste Fiscal (ver Formulario D2)			
19. Adiciones imponibles (50% de la Adiciones)			
20. Retiros			
21. Base ajustada por inflación (casillas 17+18+19-20)		0.00	0.00
22. Depreciación		0.00	0.00
23. Adición no depreciada (50% Adiciones del Año)		0.00	0.00
24. Total Costo Fiscal al Final del Periodo (21-22+23)		0.00	0.00

C) ACTIVOS ADQUIRIDOS AMPARADOS POR LA LEY 392-07		Categoría 2	Categoría 3
25. Balance Inicial (Viene casilla 32 formulario D año Anterior)			
26. Ajuste Fiscal (Ver Formulario D2)			
27. Adiciones Imponibles (50% de las Adiciones)			
28. Retiros			
29. Base Ajustada por Inflación (casillas 25+26+27-28)		0.00	0.00
30. Depreciación		0.00	0.00
31. Adición no Depreciada (50% de las adiciones del año)		0.00	0.00
32. Total Costo Fiscal al Final del Periodo (casillas 29-30+31)		0.00	0.00
33. Total Costo Fiscal (casillas 16+24+32)		7,570,052.95	574,336.33

34. Inventario inicial	+	36,553,565.29
35. Compras locales del ejercicio	+	40,397,763.43
36. Compras en el exterior del ejercicio	+	68,531,249.85
37. Inventario final	-	27,106,561.33
38. Costo de venta	=	118,376,017.24
39. Inventario inicial materia prima	+	
40. Inventario inicial productos en proceso	+	
41. Compras materia prima local	+	
42. Compras materia prima exterior	+	
43. Sueldos y salarios	+	
44. Depreciación	-	
45. Otros gastos indirectos	=	
46. Inventario final materia prima	-	
47. Inventario final productos en proceso	-	
48. Costos de producción	=	0.00
49. Inventario inicial productos terminados	+	
50. Inventario final productos terminados	-	
51. Costos de venta	=	0.00

(1) Valor netofiscal al inicio del ejercicio.
 (2) Registre el 50% del valor de la adquisición y el 100% de las mejoras capitalizables.

5592610F66004262D3DDAEC94873BE99\$



Dra. Leyba



DGII

DIRECCIÓN GENERAL DE IMPUESTOS INTERNOS
ANEXO A DATOS INFORMATIVOS (Activos Categoría 1)- ANEXO IR2

D1

AÑO FISCAL 201712
 RNC 101742119 RAZON SOCIAL OFICINA UNIVERSAL S A




I. CÁLCULO DEPRECIACIÓN BALANCE INICIAL

1. Balance inicial	0.00
2. Ajuste fiscal	0.00
3. Balance Inicial ajustado	0.00
4. Retiros despues de ajuste	0.00
5. Base depreciable	0.00
6. Depreciación	0.00
7. Costo Fiscal Final del Periodo	0.00

II. DETALLE DE ACTIVO FIJO

A.ADQUISICIONES		Fecha (AAAAMDD)	Valor	Base depreciable	Proporción no Depreciada	Depreciación	Costo final Periodo (valor - depreciación)	
1	JEEP PORSCHE		4,087,287.87		4,087,287.87		4,087,287.8	
2	CAMIONETA		1,175,958.37		1,175,958.37		1,175,958.3	
3							0.0	
4							0.0	
5							0.0	
6							0.0	
7							0.0	
8							0.0	
9							0.0	
10							0.0	
SUB-TOTAL			5,263,226.24	0.00	5,263,226.24	0.00	5,263,226.2	
B.MEJORAS CAPITALIZABLES		Fecha (AAAAMDD)	Valor	Base depreciable	Proporción no Depreciada	Depreciación	Costo final Periodo (valor - depreciación)	
1	APTO CAP CANA		135,300.10		135,310.10		135,300.1	
2							0.0	
3							0.0	
4							0.0	
5							0.0	
6							0.0	
7							0.0	
8							0.0	
9							0.0	
10							0.0	
SUB-TOTAL			135,300.10	0.00	135,310.10	0.00	135,300.1	
C.RETIROS		Fecha (AAAAMDD)	Valor	Base depreciable	Proporción no Depreciada	Depreciación	Costo final Periodo (valor - depreciación)	
1	JEEP PORSCHE 2011		3,148,285.52			2,494,578.39	853,717.1	
2	CAMIONETA ISUZU		1,207,365.00			849,223.78	358,141.2	
3							0.0	
4							0.0	
5							0.0	
6							0.0	
7							0.0	
8							0.0	
9							0.0	
10							0.0	
SUB-TOTAL			4,355,650.52	0.00	0.00	3,343,802.17	1,011,858.3	
Nota: Sumar la casilla 6 "Depreciación", "Depreciación de Adquisiciones" más y las "Mejoras Capitalizables"					TOTAL		3,343,802.17	6,410,384.8


26BDF1599D0D22C5BFDD7F25C5F2910B#



DGI

DIRECCIÓN GENERAL DE IMPUESTOS INTERNOS
DETERMINACIÓN AJUSTE FISCAL - ANEXO IR2

D2



Año Fiscal 201712
 RNC 101742119

Razón Social OFICINA UNIVERSAL SA

1. DETERMINACIÓN PATRIMONIO FISCAL	1.- Total Activos (registrados en libros al inicio del ejercicio)		285,771,491.18
	2.- Provisiones y Reservas (no admitidas a los fines fiscales)	+	
	3.- Impuesto sobre la Renta Diferido	+	
	4.- Cuentas y efectos por Cobrar (no relacionadas con giro del negocio)	-	
	5.- Costo del Terrenos (Valor en Libros)	-	
	6.- Costo de la Acciones (Valor en Libros)	-	
	7.- Costo Edificio (Valor en Libros)	-	
	8.- Costo Construcción en Proceso (Valor en Libros)	-	
	9.- Costo Activo en Construcción (Valor en Libros)	-	
	10.- Gosto Activos Fijos Categoría 2 (Valor en Libros)	-	
	11.- Gosto Activos Fijos Categoría 3 (Valor en Libros)	-	
	12.- Costos Activos Fijos Categoría 2 (Dados en Arrendamientos, por su Valor en Libros)	-	
	13.- Costos Activos Fijos Categoría 3 (Dados en Arrendamientos, por su Valor en Libros)	-	
	14.- Otros Activos (Valor en Libros)	-	
	15.- Costo Fiscal Categoría 1	+	
	16.- Costo Fiscal Categoría 2	+	
	17.- Costo Fiscal Activo en Construcción	+	
	18.- Costo Fiscal Categoría 3	+	
	19.- Costo Fiscal Categoría 2 (Dados en Arrendamientos)	+	
	20.- Costo Fiscal Categoría 3 (Dados en Arrendamientos)	+	
	21.- Costo Fiscal Terrenos	+	
	22.- Costo Fiscal de las Acciones	+	
	23.- Reevaluación de Activos	-	
	24.- Mejoras en Propiedades Arrendadas	+	
	25.- Costo Fiscal de Otros Activo	+	
	26.- Saldos Activos Fiscales	=	285,771,491.18
	27.- Total Pasivos (registrados en libros al inicio del ejercicio)	=	130,577,891.54
	28.- Impuesto sobre la Renta Diferido	-	
	29.- Provisiones y Reservas (no admitidas a los fines fiscales)	-	
	30.- Otros Pasivos	-	
	31.- Saldo de los Pasivos	=	130,577,891.54
	32.- Patrimonio Fiscal (casilla 26-31)	=	155,193,599.64
	33.- Saldo Fiscal de los Activos no monetarios (Traer Monto Casilla 49)	=	0.00
	34.- Base Ajuste por Inflación (Valor menor de las casillas 32 y 33)	=	0.00
	35.- Ajuste Fiscal Patrimonial (porcentaje ajustado) 28.74%	=	

Dr. Leyba

2. DISTRIBUCIÓN AJUSTE FISCAL PATRIMONIAL	36.- Activos no Monetarios (valor fiscal)	Monto	%	Distrib. de Ajuste	
	37.- Inventario				
	38.- Activos Categoría 1 (Viene de la casilla 15)		0.00		
	39.- Activos Categoría 2 (Viene de la casilla 16)		0.00		
	40.- Activos Categoría 3 (Viene de la casilla 18)		0.00		
	41.- Costo Fiscal Categoría 2 (Dados en Arrendamientos) (Viene de la casilla 19)		0.00		
	42.- Costo Fiscal Categoría 3 (Dados en Arrendamientos) (Viene de la casilla 20)		0.00		
	43.- Costo Fiscal de los Terrenos (Viene de la casilla 21)		0.00		
	44.- Costo Fiscal Mejoras en Propiedad Arrendadas (Viene de la casilla 24)		0.00		
	45.- Costo Construcción en Proceso (Viene de la casilla 8)		0.00		
	46.- Activos en Construcción (Viene de la casilla 17)		0.00		
	47.- Inversiones en Acciones (Viene de la casilla 22)		0.00		
	48.- Costo Fiscal Otros Activos no monetarios (Viene de la casilla 25)		0.00		
49.- Total Activos no monetarios		0.00	0.00	0.00	

C1E6A88C00E48872CA1C8288B0B31AAB\$



DGII

DIRECCIÓN GENERAL DE IMPUESTOS INTERNOS

E

DATOS COMPLEMENTARIOS- ANEXO IR2

codigo 201712
IC 101742119 Razón Social OFICINA UNIVERSAL S.A

a) Año de la Perdida	b) Perdida al Inicio del Periodo	c) Índice de Inflación (%)	d) Cantidad Ajuste Por Inflación (Casillas B x C)	e) Perdida Ajustada Por Inflación (Casillas B + D)	f) Periodos por Compensar	PERDIDAS DE AÑOS ANTERIORES		h) Renta Neta Imponible Antes de la Perdida (Viene casilla 17 IR2)	i) % de la Renta Neta Imponible	j) Limite de Perdida a Compensar (casillas H x I)	k) Perdida Compensable Periodo (valor menor casilla G y J)	l) Perdida Pendiente de Compensar (casillas E - G)
						g) Perdida a Compensar (casillas E/F)						
9				0.00			0.00			0.00	0.00	0.00
10				0.00			0.00			0.00	0.00	0.00
11				0.00			0.00			0.00	0.00	0.00
12				0.00			0.00			0.00	0.00	0.00
13				0.00			0.00			0.00	0.00	0.00
TOTAL ----->		0.00	0.00	0.00			0.00			0.00	0.00	0.00

LOS BENEFICIOS

C. DISTRIBUCIÓN DE LOS BENEFICIOS
 14A Dividendos
 15A Reservas
 16 Utilidades no distribuidas
 Total

0.00



PERDIDAS DE CAPITAL

D. SALDO DE PERDIDAS DE CAPITAL
 17 Perdida de Capital Pendiente de Compensar Ejercicios Anteriores
 18 Ganancia de Capital del Ejercicio que se Compensan
 19 Perdida de Capital del Ejercicio
 20 Saldo de Perdida de Capital a Compensar en Ejercicio Futuros

E. INGRESOS BRUTOS SUJETOS AL PAGO DE ANTICIPO
 21 Total de Ingresos (coloque aquí el total de los ingresos como aparece en su estado de resultado)
 22 Ganancia de Capital en Libros
 23 Ganancia Bienes Depreciables en Libros
 24 Dividendos e Intereses Exentos
 25 Menos Ingresos o partidas no Imputables a los Fines Fiscales (sumar casillas 22-23+24)
 26 Costo de Venta (Comisiones, ventas de bienes de terceros o por márgenes regulados por el Estado)
 27 Base Imponible (Casillas 21-25-26)

159.855.698.17

0.00

0.00


159.855.698.17

8F219133A68B62930B7C3A86ECDB36



DGII DIRECCIÓN GENERAL DE IMPUESTOS INTERNOS
IDENTIFICACIÓN DEL BENEFICIARIO FINAL Y ACTUALIZACIÓN DE DATOS - ANEXO IR2 ANEXO H-1

Periodo 201712
 RNC 101742119 Razón Social OFICINA UNIVERSAL S A



En caso de no tener cambios en los datos registrados de la Sociedad, complete el cuadro "Actualización de Datos sin Cambios" que se encuentra en el Anexo H-2.

DATOS DE CONTACTO DE LA SOCIEDAD O ENTIDAD

TELEFONO 1: 809-565-3349 TELEFONO 2: 809-565-3349 CORREO ELECTRONICO: VENTAS@OFICINAUNIVERSAL.COM

DIRECCION

A CALLE FRANCISCO PRATS RAMIREZ NO. No.451 Ed/APTO/LOCAL LOCAL
 SECTOR EVARISTO MORALES MUNICIPIO SANTO DOMINGO PROVINCIA DISTRITO NACIONAL
 REFERENCIA

PARTICIPACIÓN DE LOS ACCIONISTAS DE LA SOCIEDAD O ENTIDAD

B	CEDULA/ PASAPORTE/ IDENTIFICACION TRIBUTARIA (del país de residencia fiscal).	NOMBRE O RAZON SOCIAL	DOMICILIO EN SU PAÍS DE RESIDENCIA FISCAL (Calle, no., ed./apto/local, sector, municipio, provincia)	PARTICIPACIÓN ACCIONARIA %	CARGO EN EL CONSEJO
1	053-0003320-5	MARIA ESTER LOPEZ GOMEZ	DAVID BEN GURION No.28, TORRE V&V, APTO.4, ENS.P	90.00	PRESIDENTE
2					
3					
4					
5					
6					
7					
8					
9					
10					
11					
12					
13					
14					
15					

Freya
Freya



BENEFICIARIO(S) FINAL(ES) POR CONTROL ACCIONARIO

Identifique las personas físicas que tienen una participación en la persona jurídica declarante igual o mayor a 20% . En caso de que exista una cadena de titularidad, se debe identificar la(s) persona(s) física(s) final(es) que tenga una participación directa o indirectamente igual o mayor al 20% de participación en la entidad declarante.

C	CEDULA/ PASAPORTE/ IDENTIFICACION TRIBUTARIA (del país de residencia fiscal)	NOMBRE	NACIONALIDAD	DOMICILIO EN SU PAÍS DE RESIDENCIA FISCAL (calle, no., estado o provincia, país)	TELÉFONO	PARTICIPACIÓN ACCIONARIA %
1						
2						
3						
4						
5						
6						
7						
8						
9						
10						
11						
12						
13						
14						
15						
16						
17						
18						
19						
20						
21						
22						
23						
24						
25						
26						
27						
28						
29						
30						

DF0441214EAAD181905970F3A6E903BB#



DGII

DIRECCIÓN GENERAL DE IMPUESTOS INTERNOS

IDENTIFICACIÓN DEL BENEFICIARIO FINAL Y ACTUALIZACIÓN DE DATOS - ANEXO IR2

Periodo 201712 Razón Social OFICINA UNIVERSAL S.A



Table with columns: CEDULA/PASAPORTE/IDENTIFICACION TRIBUTARIA, NOMBRE, NACIONALIDAD, DOMICILIO EN SU PAIS DE RESIDENCIA FISCAL. Row 1: 053-0026938-1, LEANDRA JACQUELINE LOPIDOMINICANA, CIDAVID BEN GURION NO. 28, TORRE V&V, APTO 4, ENS. PIANTINI.

Table with columns: NOMBRE DE LA ACTIVIDAD ECONOMICA, DESCRIPCION DE LA ACTIVIDAD ECONOMICA. Row 1: SERVICIO, INSTALACION Y MANTENIMIENTO DE EQUIPOS DE INFORMATICA Y DE OFICINAS, ALQUILER DE VEHICULOS Y EQUIPOS PESADOS, COMPONENTES DE VEHICULOS, SERVICIOS DE FUL...

Table with columns: NOMBRE COMERCIAL, CORREO ELECTRONICO, SUCURSALES TELEFONO, DIRECCION. Includes handwritten signature 'Dra. Freyba' in the telephone column.

ACTUALIZACIÓN DE DATOS SIN CAMBIOS

Para el caso de sociedades que no hayan sufrido ninguno de los cambios de este anexo dentro del plazo de un año, desde su última declaración, favor indique:

Se reitera información de la Declaración Jurada No: de Fecha:

C249D23703994DA792685DA76828F1FE#





DGII DIRECCIÓN GENERAL DE IMPUESTOS INTERNOS		ACTIVOS				
LIQUIDACION DEL IMPUESTO SOBRE LOS ACTIVOS						
Tipo Declaración	Normal ▼	Rectificativa	No ▼	Periodo	201712	
RNC101742119	Razón Social OFICINA UNIVERSAL SA					
Nombre Comercial OFICINA UNIVERSAL	Correo Electrónico					
Teléfono 5653349				ventas@oficinauniversal.com		
Inicio de la actividad (AAAAAMDD)	Ejercicio comercial del (AAAAAMDD)	20170101		al (AAAAAMDD) 20171231	Inversiones en otras compañías No ▼	
1. TOTAL ACTIVOS (Viene de la casilla No. 6 anexo A1: Manufactura, Comercio, Agropecuaria, Hoteles y Afines)					=1	183,846,897.13
MENOS ACTIVOS EXENTOS						
2. ACTIVOS Fijos EDIFICACIONES EXPLOTACIONES AGROPECUARIAS (Casilla 2.2 del Anexo A1)					+2	0.00
3. ACTIVOS Fijos Terrenos Rurales (Casilla 2.6 Anexo A1)					+3	0.00
4. INVERSIONES EN ACCIONES (Casilla 3.2 Anexo A1)					+4	0.00
5. IMPUESTO DIFERIDO O ANTICIPADO (Casilla 4.2 Anexo A1)					+5	0.00
6. ACTIVOS EXENTOS INVERSIONES BONOS DE HACIENDA					+6	
7. TOTAL ACTIVOS EXENTOS (Sumar Casilla 2+3+4+5+6)					=7	0.00
8. DEPRECIACION ACUMULADA ACTIVOS Fijos, EDIFICACIONES AGROPECUARIAS (Valor absoluto casilla 5.2 anexo A1)					+8	0.00
9. ACTIVOS Fijos NETOS Casillas 1-7+8 (Llevar Resultado a la Casilla 34)					=9	183,846,897.13
10. ACTIVOS Fijos: EDIFICACIONES CATEGORIA 1 (Viene Casilla 5.1 anexo A2 Bancos y Financieras)					+10	
11. ACTIVOS Fijos: AUTOMOVILES y EQUIPOS CATEGORIA 2 (Viene Casilla 5.2 anexo A2 Bancos y Financieras)					+11	
12. ACTIVOS Fijos: OTROS ACTIVOS Fijos DEPRECIABLES CATEGORIA 3 (Casilla 5.3 anexo A2 Bancos y Financieras)					+12	
13. ACTIVOS Fijos: OTROS ACTIVOS Fijos NO DEPRECIABLES (Casilla 5.4 anexo A2 Bancos y Financieras)					+13	
14. TOTAL ACTIVOS Fijos (Sumar casillas 10+11+12+13)					=14	0.00
15. DEPRECIACION ACUMULADA ACTIVOS Fijos, CATEGORIA 1 (Casilla 8.1 anexo A2 Bancos y Financieras)					-15	
16. DEPRECIACION ACUMULADA ACTIVOS Fijos, CATEGORIA 2 (Casilla 8.2 anexo A2 Bancos y Financieras)					-16	
17. DEPRECIACION ACUMULADA ACTIVOS Fijos, CATEGORIA 3 (Casilla 8.3 anexo A2 Bancos y Financieras)					-17	
18. ACTIVOS Fijos NETOS (Casillas 14-15-16-17) (Llevar Resultado Casilla 34)					=18	0.00
19. TOTAL DE ACTIVOS (viene de la casilla 9 anexo A3 Compañías de Seguros)					=19	
MENOS ACTIVOS EXENTOS						
20. INVERSIONES EN ACCIONES (casilla 1.2 anexo A3 Compañía de Seguros)					+20	
21. OTROS ACTIVOS IMPUESTO SOBRE LA RENTA DIFERIDO O ANTICIPADO (casilla 7.1 anexo A3 compañía de seguros)					+21	
22. ACTIVOS EXENTOS INVERSIONES BONOS DE HACIENDA					+22	
23. TOTAL ACTIVOS EXENTOS (sumar casillas 20+21+22)					=23	0.00
24. ACTIVOS Fijos NETOS (Casillas 19-23) (Llevar Resultado a la Casilla 34)					=24	0.00
25. ACTIVOS Fijos: EDIFICACIONES CATEGORIA 1 (Casilla 2.1 anexo A1)					+25	0.00
26. ACTIVOS Fijos: AUTOMOVILES y EQUIPOS CATEGORIA 2 (Casilla 2.3 anexo A1)					+26	0.00
27. ACTIVOS Fijos: OTROS ACTIVOS Fijos DEPRECIABLES CATEGORIA 3 (Casilla 2.4 anexo A1)					+27	0.00
28. ACTIVOS Fijos: OTROS ACTIVOS Fijos NO DEPRECIABLES (Casilla 2.5 anexo A1)					+28	0.00
29. TOTAL ACTIVOS Fijos (Sumar casillas 25+26+27+28)					=29	0.00
30. DEPRECIACION ACUMULADA ACTIVOS Fijos, CATEGORIA 1 (Casilla 5.1 anexo A1)					-30	0.00
31. DEPRECIACION ACUMULADA ACTIVOS Fijos, CATEGORIA 2 (Casilla 5.3 anexo A1)					-31	0.00
32. DEPRECIACION ACUMULADA ACTIVOS Fijos, CATEGORIA 3 (Casilla 5.4 anexo A1)					-32	0.00
33. ACTIVOS Fijos NETOS (Casillas 29-30-31-32) (Llevar Resultado Casilla 34)					=33	0.00
34. ACTIVOS IMPONIBLES (Viene de las Casillas 9, 18, 24 ó 33 según sector económico)					=34	183,846,897.13
35. MENOS MONTO DE REVALUACION DE ACTIVOS					-35	
36. MENOS EXCLUSION TEMPORAL DE ACTIVOS CLASIFICADOS DE INVERSION DE CAPITAL INTENSO					-36	
37. EXENCIONES POR LEYES ESPECIALES Y/O CONTRATOS (ley 11-92, título V, Artículo 406)					-37	
38. BASE PARA EL CALCULO DEL IMPUESTO SOBRE LOS ACTIVOS (Casillas 34-35-36-37)					=38	183,846,897.13
39. IMPUESTOS A LOS ACTIVOS (1% Sobre el monto de la casilla 38)					=39	1,838,468.97
40. CREDITO POR IMPUESTO LIQUIDADO DEL ISR (Viene a la casilla 24 del IR-2)					-40	4,424,597.03
41. DIFERENCIA A PAGAR (Casillas 39-40 si es positivo) (si es negativo=0)					=41	0.00
42. PAGO A CUENTA					-42	
43. CREDITOS AUTORIZADOS					-43	
44. SALDO A FAVOR					=44	0.00
45. TOTAL A PAGAR (Restar casillas 41-42-43)					=45	0.00

II. DETERMINACIÓN DE LA RENTA NETA IMPONIBLE O PERDIDA FISCAL

Dra. Leyba

Oficina Universal

RNC 101-74211-9


Declaro bajo la fé de juramento, que los datos consignados en la presente declaración son correctos y completos y que no he omitido ni falseado dato alguno que la misma deba contener, siendo todo su contenido la fiel expresión de la verdad.

Dra. Leyba



Especificaciones técnicas

HP CF287XC NEGRO



Dra. Leyva

MARCA	HEWLETT PACKARD
CODIGO	CF287XC
COLOR	Negro
RENDIMIENTO	18000 páginas
CONDICION	Nuevo
PRODUCTO	ORIGINAL

TONER HP CF287X (87X) L.J.E. M506 NEGRO 18K PAG

Color: Negro, Compatibilidad: HP LaserJet Enterprise M506 series, HP LaserJet Enterprise MFP M527/Flow MFP M527



Dra. Freyre



Certificaciones de experiencia previa en el área

Factura

B1500000424,
VALIDO HASTA:
31/12/2019

Oficina Universal, S.A.

Francisco Prats Ramirez #451
Calle s. Evaristo Morales, Sto.Dgo, R.D.
Tel: 809-565-3349
Email: ventas@oficinauniversal.com
Tel: 1-01-74211-9
Fecha: 26/7/2019



04:36p.m.

RNC 401036762
Cliente: 1,473 - CONSEJO DEL PODER JUDICIAL
Dirección: C/HIPOLITO R.BILLINI ESQ.JUAN.B PER
Teléfono: 809-533-3191
Vendedor: SANDY PARRA
Orden: 28064

Numero: 57585
Fecha: 26/7/2019
Termino: Crédito 30 Dias
Impresión: 30/6/2020
Pagina: Pagina 1 de 1

Código	Cantidad	Descripción	Precio	Desc	ITBIS	Total
CF287A	185.00	TONER HP CF287A	8,605.00	0.00	286,546.50	1,591,925.00

Dra. Freyre



Sub Total: RD\$ 1,591,925.00
ITBIS: RD\$ 286,546.50
Total General: RD\$ 1,878,471.50

Recibido Conforme

Autorizado por

1.- Revisar el material al momento de entrega, no aceptaremos reclamaciones después de firmada la factura, el conductor u orden de despacho como recibida.
- Solo se permitirá devolución con la presentación de la factura original.
- No somos responsables de los daños a la mercancía dejada en nuestro almacén por mas de 10 días de la fecha de facturación.
- La firma de la factura y/o orden de compra implica la aceptación de las condiciones señaladas.

A Cobrar RD\$
1,878,471.50
ORIGINAL CLIENTE, COPIA VENDEDOR

Factura

B1500000474,
VALIDO HASTA:
31/12/2020

Oficina Universal, S.A.

Francisco Prats Ramirez #451
Calle Evaristo Morales, Sto.Dgo, R.D.
Tel: 809-565-3349
Email: ventas@oficinauniversal.com
Tel: **1-01-74211-9**
Fecha: 4/10/2019



04:36p.m.

RNC 401036762

Cliente: 1,473 - CONSEJO DEL PODER JUDICIAL
Dirección: C/HIPOLITO R.BILLINI ESQ.JUAN.B PER
Teléfono: 809-533-3191
Vendedor: SANDY PARRA
Orden: 28413

Numero: 57781
Fecha: 4/10/2019
Termino: Crédito 30 Dias
Impresión: 30/6/2020
Pagina: Pagina 1 de 1

Código	Cantidad	Descripción	Precio	Desc	ITBIS	Total
CF287A	190.00	TONER ORIGINAL HP LASERJET CF287A	8,849.94	0.00	302,667.95	1,681,488.60

Dra. Feijó



[Handwritten signature]

Sub Total: RD\$ 1,681,488.60
ITBIS: RD\$ 302,667.95
Total General: RD\$ 1,984,156.55

Recibido Conforme

Autorizado por

1.- Revisar el material al momento de entrega, no aceptaremos reclamaciones después de firmada la factura, el conductor u orden de despacho como recibida.
2.- Solo se permitirá devolución con la presentación de la factura original.
3.- No somos responsables de los daños a la mercancía dejada en nuestro almacén por mas de 10 días de la fecha de facturación.
4.- La firma de la factura y/o orden de compra implica la aceptación de las condiciones señaladas.

A Cobrar RD\$

1,984,156.55

ORIGINAL CLIENTE, COPIA VENDEDOR

Factura

B1500000546,
VALIDO HASTA:
31/12/2020

Oficina Universal, S.A.

Francisco Prats Ramirez #451
Calle Evaristo Morales, Sto.Dgo, R.D.
Tel: 809-565-3349
Email: ventas@oficinauniversal.com
Tel: 1-01-74211-9
1/2020



04:36p.m.

RNC 401036762

Cliente: 1,473 - CONSEJO DEL PODER JUDICIAL
Dirección: C/HIPOLITO R.BILLINI ESQ.JUAN.B PER
Teléfono: 809-533-3191
Vendedor: SANDY PARRA
Orden: 28665

Numero: 58033
Fecha: 8/1/2020
Termino: Crédito 30 Dias
Impresión: 30/6/2020
Pagina: Pagina 1 de 1

Código	Cantidad	Descripción	Precio	Desc	ITBIS	Total
CF287XC	190.00	TONER HP CF287XC	7,899.00	0.00	270,145.80	1,500,810.00

Dra. Freyre



Sub Total: RD\$ 1,500,810.00
ITBIS: RD\$ 270,145.80
Total General: RD\$ 1,770,955.80

Recibido Conforme

Autorizado por

1.- Revisar el material al momento de entrega, no aceptaremos reclamaciones después de firmada la factura, el conductor u orden de despacho como recibida.
- Solo se permitirá devolución con la presentación de la factura original.
- No somos responsables de los daños a la mercancía dejada en nuestro almacén por mas de 10 días de la fecha de facturación.
- La firma de la factura y/o orden de compra implica la aceptación de las condiciones señaladas.

A Cobrar RD\$

1,770,955.80

ORIGINAL CLIENTE, COPIA VENDEDOR


Factura

A0100100115000442

9

Oficina Universal, S.A.

Francisco Prats Ramirez #451
C/ta. Evaristo Morales, Sto.Dgo, R.D.
9-565-3349
oficinas@oficinauniversal.com
Tel: 1-01-74211-9
5/2/2018



04:37p.m.

RNC 401513064

Cliete: 1,600 - SUPERINTENDENCIA DE ELECTRICIDAD
Dirección: AV.GUSTAVO M.RICART ESQ.AGUSTIN
Teléfono: 809-683-2500
Vendedor: SANDY PARRA

Numero: 55720
Fecha: 5/2/2018
Termino: Crédito 30 Dias
Impresión: 30/6/2020
Pagina: Pagina 1 de 1

Codigo	Cantidad	Descripción	Precio	Desc	ITBIS	Total
CE400A	6.00	TONER HP CE400A	5,786.00	0.00	6,248.88	34,716.00
CE401A	6.00	TONER HP CE401A	8,618.00	0.00	9,307.44	51,708.00
CE402A	6.00	TONER HP CE402A	8,618.00	0.00	9,307.44	51,708.00
CE403A	6.00	TONER HP CE403A	8,618.00	0.00	9,307.44	51,708.00
CF380A	6.00	TONER HP CF380A	3,564.00	0.00	3,849.12	21,384.00
CF381A	7.00	TONER HP CF381A	5,061.00	0.00	6,376.86	35,427.00
CF382A	8.00	TONER HP CF382A	5,061.00	0.00	7,287.84	40,488.00
CF383A	8.00	TONER HP CF383A	5,061.00	0.00	7,287.84	40,488.00
CF400A	3.00	TONER HP CF400A	2,642.00	0.00	1,426.68	7,926.00
CF401A	3.00	TONER HP CF401A	3,117.00	0.00	1,683.18	9,351.00
CF402A	5.00	TONER HP CF402A	3,117.00	0.00	2,805.30	15,585.00
CF403A	5.00	TONER HP CF403A	3,117.00	0.00	2,805.30	15,585.00
CE310A	3.00	TONER HP CE310A	2,319.00	0.00	1,252.26	6,957.00
CE311A	3.00	TONER HP CE311A	2,579.00	0.00	1,392.66	7,737.00
CE312A	3.00	TONER HP CE312A	2,579.00	0.00	1,392.66	7,737.00
CE313A	3.00	TONER HP CE313A	2,579.00	0.00	1,392.66	7,737.00
CC530A	1.00	TONER HP CC530A	4,805.00	0.00	864.90	4,805.00
CC531A	4.00	TONER HP CC531A	4,736.00	0.00	3,409.92	18,944.00
CC532A	3.00	TONER HP CC532A	4,736.00	0.00	2,557.44	14,208.00
CC533A	3.00	TONER HP CC533A	4,736.00	0.00	2,557.44	14,208.00
CC364A	3.00	TONER HP CC364A	7,123.00	0.00	3,846.42	21,369.00
Q2612A	2.00	TONER HP Q2612A	3,223.00	0.00	1,160.28	6,446.00

Dra. Altigracia

ORDEN DE COMPRAS 9701-18



Sub Total: RD\$ 486,222.00
ITBIS: RD\$ 87,519.96
Total General: RD\$ 573,741.96

Recibido Conforme

Autorizado por

- Revisar el material al momento de entrega, no aceptaremos reclamaciones después de firmada la factura, el conductor u orden de despacho como recibida.
- Solo se permitirá devolución con la presentación de la factura original.
- No somos responsables de los daños a la mercancía dejada en nuestro almacén por mas de 10 días de la fecha de facturación.
- La firma de la factura y/o orden de compra implica la aceptación de las condiciones señaladas.

A Cobrar RD\$

573,741.96


ORIGINAL CLIENTE, COPIA VENDEDOR

Factura

B1500000018,
VALIDO HASTA:
31/12/2019

Oficina Universal, S.A.

Francisco Prats Ramirez #451
C/Av. Evaristo Morales, Sto.Dgo, R.D.
9-565-3349
oficinas@oficinauniversal.com
Tel: 1-01-74211-9
18/5/2018



04:39p.m.

RNC 430060852

Cliente: 5,507 - EMPRESA DE GENERACION HIDROELECTRICA DOMIN
Dirección: AV.ROMULO BETANCOURT NO.303, BELLA VISTA
Teléfono: 809-533-5555
Vendedor: OFICINA UNIVERSAL

Numero: 56103
Fecha: 18/5/2018
Termino: Crédito 0 Días
Impresión: 30/6/2020
Pagina: Pagina 1 de 3

Código	Cantidad	Descripción	Precio	Desc	ITBIS	Total
CF402A	68.00	TONER HP CF402A	3,350.00	0.00	41,004.00	227,800.00
CF400A	75.00	TONER HP CF400A	2,840.00	0.00	38,340.00	213,000.00
CF401A	65.00	TONER HP CF401A	3,350.00	0.00	39,195.00	217,750.00
CF403A	65.00	TONER HP CF403A	3,350.00	0.00	39,195.00	217,750.00
Q7553A	88.00	TONER HP Q7553A	4,125.00	0.00	65,340.00	363,000.00
T664120	16.00	FRASCO TINTA EPSON T664120	550.00	0.00	1,584.00	8,800.00
T664220	16.00	FRASCO TINTA EPSON T664220	550.00	0.00	1,584.00	8,800.00
T664320	16.00	FRASCO TINTA EPSON T664320	550.00	0.00	1,584.00	8,800.00
T664420	16.00	FRASCO TINTA EPSON T664420	550.00	0.00	1,584.00	8,800.00
CF210A	66.00	TONER HP CF210A	2,853.00	0.00	33,893.64	188,298.00
CF211A	62.00	TONER HP CF211A	3,574.00	0.00	39,885.84	221,588.00
CF212A	62.00	TONER HP CF212A	3,574.00	0.00	39,885.84	221,588.00
CF213A	50.00	TONER HP CF213A	3,574.00	0.00	32,166.00	178,700.00
CB436A	6.00	TONER HP CB436A	3,264.00	0.00	3,525.12	19,584.00
CF280A	32.00	TONER HP CF280A	4,296.00	0.00	24,744.96	137,472.00
CF350A	6.00	TONER HP CF350A	2,356.00	0.00	2,544.48	14,136.00
CF351A	4.00	TONER HP CF351A	2,430.00	0.00	1,749.60	9,720.00
CF352A	4.00	TONER HP CF352A	2,430.00	0.00	1,749.60	9,720.00
CF353A	4.00	TONER HP CF353A	2,430.00	0.00	1,749.60	9,720.00
C51645A	16.00	CARTUCHO HP DESKJET C51645A	2,007.00	0.00	5,780.16	32,112.00
C6578D	16.00	CARTUCHO HP DESKJET C6578D	1,522.00	0.00	4,383.36	24,352.00
CZ103AL	96.00	CARTUCHO HP 662 NEGRO CZ103AL	410.00	0.00	7,084.80	39,360.00
CZ104AL	96.00	CARTUCHO HP 662 TRICOLOR CZ104AL	410.00	0.00	7,084.80	39,360.00
GT51M0H57AL	4.00	FRASCO TINTA HP GT51 M0H57AL	288.00	0.00	207.36	1,152.00
GT52M0H54AL	4.00	FRASCO TINTA HP GT52 M0H54AL	288.00	0.00	207.36	1,152.00
GT53M0H55AL	4.00	FRASCO TINTA HP GT53 M0H55AL	288.00	0.00	207.36	1,152.00

Dra. Leyba

Oficina Universal
Autorizado por [Firma]

Sub Total: RD\$ 3,333,185.00
ITBIS: RD\$ 599,973.30
Total General: RD\$ 3,933,158.30

Recibido Conforme

Autorizado por [Firma]

Revisar el material al momento de entrega, no aceptaremos reclamaciones después de firmada la factura, el conductor u orden de despacho como recibida.
Solo se permitirá devolución con la presentación de la factura original.
No somos responsables de los daños a la mercancía dejada en nuestro almacén por mas de 10 días de la fecha de facturación.
La firma de la factura y/o orden de compra implica la aceptación de las condiciones señaladas.

A Cobrar RD\$

3,933,158.30

04:39p.m.

RNC 430060852

Cliete: 5,507 - EMPRESA DE GENERACION HIDROELECTRICA DOMIN
 Dirección: AV.ROMULO BETANCOURT NO.303, BELLA VISTA
 Teléfono: 809-533-5555
 Vendedor: OFICINA UNIVERSAL



Numero: 56103
 Fecha: 18/5/2018
 Termino: Crédito 0 Dias
 Impresión: 30/6/2020
 Pagina: Pagina 2 de 3

Código	Cantidad	Descripción	Precio	Desc	ITBIS	Total
M0H56AL	4.00	FRASCO TINTA HP GT54 M0H56AL	288.00	0.00	207.36	1,152.00
CH561HL	20.00	CARTUCHO HP CH561HL 122 NEGRO	475.00	0.00	1,710.00	9,500.00
CH562HL	20.00	CARTUCHO HP CH562HL 122 COLOR	585.00	0.00	2,106.00	11,700.00
CE320A	10.00	TONER HP CE320A	2,965.00	0.00	5,337.00	29,650.00
CE321A	9.00	TONER HP CE321A	2,821.00	0.00	4,570.02	25,389.00
CE322A	9.00	TONER HP CE322A	2,821.00	0.00	4,570.02	25,389.00
CE323A	9.00	TONER HP CE323A	2,821.00	0.00	4,570.02	25,389.00
Q2612A	9.00	TONER HP Q2612A	3,264.00	0.00	5,287.68	29,376.00
C8767W	4.00	CARTUCHO HP C8767W	1,896.00	0.00	1,365.12	7,584.00
C9363W	4.00	CARTUCHO HP C9363W	2,163.00	0.00	1,557.36	8,652.00
CN053AL	70.00	CARTUCHO HP CN053AL 932XL NEGRO	1,416.00	0.00	17,841.60	99,120.00
CN054AL	60.00	CARTUCHO HP CN054AL 933XL CYAN	730.00	0.00	7,884.00	43,800.00
CN055AL	60.00	CARTUCHO HP CN055AL 933XL MAGENTA	730.00	0.00	7,884.00	43,800.00
CN056AL	60.00	CARTUCHO HP CN056AL 932XL AMARILLO	730.00	0.00	7,884.00	43,800.00
F6V29AL	13.00	CARTUCHO HP 664 NEGRO F6V29AL	410.00	0.00	959.40	5,330.00
F6V28AL	13.00	CARTUCHO HP 664 TRI-COLOR F6V28AL	410.00	0.00	959.40	5,330.00
CC640WL	40.00	TONER HP DESKJET HP 60 NEGRO CC640W	852.00	0.00	6,134.40	34,080.00
CC643WL	33.00	TONER HP DESKJET HP 60 COLOR CC643W	997.00	0.00	5,922.18	32,901.00
CN049AL	20.00	CARTUCHO HP CN049AL 950 NEGRO	1,137.00	0.00	4,093.20	22,740.00
CN050AL	18.00	CARTUCHO HP CN050AL 951 CYAN	810.00	0.00	2,624.40	14,580.00
CN051AL	18.00	CARTUCHO HP CN051AL 951 MAGENTA	810.00	0.00	2,624.40	14,580.00
CN052AL	18.00	CARTUCHO HP CN052AL 951 YELLOW	810.00	0.00	2,624.40	14,580.00
CF283A	5.00	TONER HP CF283A	2,680.00	0.00	2,412.00	13,400.00
T664320	3.00	FRASCO TINTA EPSON T664320	525.00	0.00	283.50	1,575.00
T664420	3.00	FRASCO TINTA EPSON T664420	525.00	0.00	283.50	1,575.00
T664120	3.00	FRASCO TINTA EPSON T664120	525.00	0.00	283.50	1,575.00
T664220	3.00	FRASCO TINTA EPSON T664220	525.00	0.00	283.50	1,575.00
C9352A	10.00	CARTUCHO HP C9352A	1,107.00	0.00	1,992.60	11,070.00
CD972A	9.00	CARTUCHO HP CD972AL	750.00	0.00	1,215.00	6,750.00
CD974A	9.00	CARTUCHO HP CD974AL	750.00	0.00	1,215.00	6,750.00
CD975A	9.00	CARTUCHO HP CD975A NEGRO	1,724.00	0.00	2,792.88	15,516.00
CD973A	9.00	CARTUCHO HP CD973A	750.00	0.00	1,215.00	6,750.00



Sub Total: RD\$ 3,333,185.00
 ITBIS: RD\$ 599,973.30
 Total General: RD\$ 3,933,158.30

Recibido Conforme

Autorizado por

A Cobrar RD\$

3,933,158.30

1.- Revisar el material al momento de entrega, no aceptaremos reclamaciones después de firmada la factura, el conductor u orden de despacho como recibida.
 2.- Solo se permitirá devolución con la presentación de la factura original.
 3.- No somos responsables de los daños a la mercancía dejada en nuestro almacén por mas de 10 días de la fecha de facturación.
 4.- La firma de la factura y/o orden de compra implica la aceptación de las condiciones señaladas.

ORIGINAL CLIENTE, COPIA VENDEDOR

RNC 430060852

Cliente: 5,507 - EMPRESA DE GENERACION HIDROELECTRICA DOMIN
 Dirección: AV.ROMULO BETANCOURT NO.303, BELLA VISTA
 Teléfono: 809-533-5555
 Vendedor: OFICINA UNIVERSAL



Numero: 56103
 Fecha: 18/5/2018
 Termino: Crédito 0 Dias
 Impresión: 30/6/2020
 Pagina: Pagina 3 de 3

Código	Cantidad	Descripción	Precio	Desc	ITBIS	Total
8727A	20.00	CARTUCHO HP C8727A	1,122.00	0.00	4,039.20	22,440.00
6003A	1.00	TONER HP 2600N MAGENTA Q6003A	4,231.00	0.00	761.58	4,231.00
6002A	1.00	TONER HP 2600N YELLOW Q6002A	4,231.00	0.00	761.58	4,231.00
6001A	1.00	TONER HP 2600N CYAN Q6001A	4,231.00	0.00	761.58	4,231.00
6000A	2.00	TONER HP 2600N NEGRO Q6000A	3,877.00	0.00	1,395.72	7,754.00
B542A	3.00	TONER HP CB542A	3,033.00	0.00	1,637.82	9,099.00
B541A	3.00	TONER HP CB541A	3,033.00	0.00	1,637.82	9,099.00
B540A	6.00	TONER HP CB540A	3,301.00	0.00	3,565.08	19,806.00
B543A	3.00	TONER HP CB543A	3,033.00	0.00	1,637.82	9,099.00
C531A	3.00	TONER HP CC531A	5,090.00	0.00	2,748.60	15,270.00
C532A	3.00	TONER HP CC532A	5,090.00	0.00	2,748.60	15,270.00
C530A	3.00	TONER HP CC530A	5,165.00	0.00	2,789.10	15,495.00
C533A	3.00	TONER HP CC533A	5,090.00	0.00	2,748.60	15,270.00
OS71AL	4.00	CARTUCHO HP LOS71AL	1,755.00	0.00	1,263.60	7,020.00
OS65AL	4.00	CARTUCHO HP LOS65AL	1,343.00	0.00	966.96	5,372.00
OS56AL	4.00	CARTUCHO HP LOS56AL	826.00	0.00	594.72	3,304.00
OS50AL	4.00	CARTUCHO HP LOS50AL	1,274.00	0.00	917.28	5,096.00
E310A	3.00	TONER HP CE310A	2,147.00	0.00	1,159.38	6,441.00
E311A	3.00	TONER HP CE311A	2,388.00	0.00	1,289.52	7,164.00
E312A	3.00	TONER HP CE312A	2,388.00	0.00	1,289.52	7,164.00
E313A	3.00	TONER HP CE313A	2,388.00	0.00	1,289.52	7,164.00
E285A	1.00	TONER HP CE285A	2,869.00	0.00	516.42	2,869.00
Z113AL	41.00	CARTUCHO HP 670 NEGRO CZ113AL	410.00	0.00	3,025.80	16,810.00
Z114AL	31.00	CARTUCHO HP 670 CYAN CZ114AL	410.00	0.00	2,287.80	12,710.00
Z115AL	31.00	CARTUCHO HP 670 MAGENTA CZ115AL	410.00	0.00	2,287.80	12,710.00
Z116AL	31.00	CARTUCHO HP 670 YELLOW CZ116AL	410.00	0.00	2,287.80	12,710.00
OS61AN	6.00	CARTUCHO HP LOS61AN 952XL CYAN	1,274.00	0.00	1,375.92	7,644.00
OS64AN	6.00	CARTUCHO HP LOS64AN 952XL MAGENTA	1,274.00	0.00	1,375.92	7,644.00
OS67AN	6.00	CARTUCHO HP LOS67AN 952XL YELLOW	1,274.00	0.00	1,375.92	7,644.00
6U19AN	6.00	CARTUCHO HP F6V19AN 952XL NEGRO	2,300.00	0.00	2,484.00	13,800.00

Dr. Alfreida



Sub Total: RD\$ 3,333,185.00

ITBIS: RD\$ 599,973.30

Total General: RD\$ 3,933,158.30

Recibido Conforme

Autorizado por

- Revisar el material al momento de entrega, no aceptaremos reclamaciones después de firmada la factura, el conductor u orden de despacho como recibida.
 - Solo se permitirá devolución con la presentación de la factura original.
 - No somos responsables de los daños a la mercancía dejada en nuestro almacén por mas de 10 días de la fecha de facturación.
 - La firma de la factura y/o orden de compra implica la aceptación de las condiciones señaladas.



A Cobrar RD\$

3,933,158.30

Factura

Oficina Universal, S.A.

Francisco Prats Ramirez #451
 s. Evaristo Morales, Sto.Dgo, R.D.
 9-565-3349
 ofitas@oficinauniversal.com
 Tel: 1-01-74211-9
 18/12/2019



B1500000543,
VALIDO HASTA:
31/12/2019

04:40p.m.

RNC 430060852

Cliente: 5,507 - EMPRESA DE GENERACION HIDROELECTRICA DOMIN
 Dirección: AV.ROMULO BETANCOURT NO.303, BELLA VISTA
 Teléfono: 809-533-5555
 Vendedor: JUAN CARLOS MEJIA

Numero: 58020
 Fecha: 18/12/2019
 Termino: Crédito 30 Dias
 Impresión: 30/6/2020
 Pagina: Pagina 1 de 2

Código	Cantidad	Descripción	Precio	Desc	ITBIS	Total
CF500A	14.00	TONER HP CF500A	2,573.00	0.00	6,483.96	36,022.00
CF501A	8.00	TONER HP CF501A	3,034.00	0.00	4,368.96	24,272.00
CF502A	8.00	TONER HP CF502A	3,034.00	0.00	4,368.96	24,272.00
CF503A	8.00	TONER HP CF503A	3,034.00	0.00	4,368.96	24,272.00
F402A	18.00	TONER HP CF402A	3,427.00	0.00	11,103.48	61,686.00
F400A	55.00	TONER HP CF400A	2,906.00	0.00	28,769.40	159,830.00
CF401A	18.00	TONER HP CF401A	3,427.00	0.00	11,103.48	61,686.00
F403A	13.00	TONER HP CF403A	3,427.00	0.00	8,019.18	44,551.00
CF210A	30.00	TONER HP CF210A	2,918.00	0.00	15,757.20	87,540.00
CF211A	8.00	TONER HP CF211A	3,656.00	0.00	5,264.64	29,248.00
CF212A	10.00	TONER HP CF212A	3,656.00	0.00	6,580.80	36,560.00
CF213A	11.00	TONER HP CF213A	3,656.00	0.00	7,238.88	40,216.00
Q7570A	6.00	TONER HP Q7570A	9,039.00	0.00	9,762.12	54,234.00
CB436A	6.00	TONER HP CB436A	3,339.00	0.00	3,606.12	20,034.00
Q2612A	4.00	TONER HP Q2612A	3,339.00	0.00	2,404.08	13,356.00
Q7553A	50.00	TONER HP Q7553A	4,221.00	0.00	37,989.00	211,050.00
CF350A	3.00	TONER HP CF350A	2,410.00	0.00	1,301.40	7,230.00
CF352A	1.00	TONER HP CF352A	2,486.00	0.00	447.48	2,486.00
CF280A	35.00	TONER HP CF280A	4,395.00	0.00	27,688.50	153,825.00
Q5942A	2.00	TONER HP LASERJET Q5942A	7,819.00	0.00	2,814.84	15,638.00
Q9730A	1.00	TONER HP LASERJET C9730A	12,949.00	0.00	2,330.82	12,949.00
Q9731A	1.00	TONER HP LASERJET C9731A	18,160.00	0.00	3,268.80	18,160.00
Q9732A	1.00	TONER HP LASERJET C9732A	18,160.00	0.00	3,268.80	18,160.00
Q9733A	1.00	TONER HP LASERJET C9733A	18,160.00	0.00	3,268.80	18,160.00
CF383A	1.00	TONER HP CF383A	5,247.00	0.00	944.46	5,247.00
CE285A	2.00	TONER HP CE285A	2,935.00	0.00	1,056.60	5,870.00
CZ113AL	20.00	CARTUCHO HP 670 NEGRO CZ113AL	538.00	0.00	1,936.80	10,760.00

Dra. Mejia

Sub Total: RD\$ 1,810,119.00

ITBIS: RD\$ 325,821.42

Total General: RD\$ 2,135,940.42

Recibido Conforme



1.- Revisar el material al momento de entrega, no aceptaremos reclamaciones después de firmada la factura, el conduce u orden de despacho como recibida.
 - Solo se permitirá devolución con la presentación de la factura original.
 - No somos responsables de los daños a la mercancía dejada en nuestro almacén por mas de 10 días de la fecha de facturación.
 - La firma de la factura y/o orden de compra implica la aceptación de las condiciones señaladas.

A Cobrar RD\$

2,135,940.42

ORIGINAL CLIENTE, COPIA VENDEDOR

RNC 430060852

Cliente: 5,507 - EMPRESA DE GENERACION HIDROELECTRICA DOMIN
 Dirección: AV.ROMULO BETANCOURT NO.303, BELLA VISTA
 Teléfono: 809-533-5555
 Vendedor: JUAN CARLOS MEJIA

Numero: 58020
 Fecha: 18/12/2019
 Término: Crédito 30 Días
 Impresión: 30/6/2020
 Pagina: Pagina 2 de 2

Código	Cantidad	Descripción	Precio	Desc	ITBIS	Total
CF382A	1.00	TONER HP CF382A	5,247.00	0.00	944.46	5,247.00
CZ114AL	20.00	CARTUCHO HP 670 CYAN CZ114AL	538.00	0.00	1,936.80	10,760.00
CZ116AL	20.00	CARTUCHO HP 670 YELLOW CZ116AL	538.00	0.00	1,936.80	10,760.00
CZ115AL	20.00	CARTUCHO HP 670 MAGENTA CZ115AL	538.00	0.00	1,936.80	10,760.00
CN053AL	30.00	CARTUCHO HP CN053AL 932XL NEGRO	1,685.00	0.00	9,099.00	50,550.00
CZ103AL	40.00	CARTUCHO HP 662 NEGRO CZ103AL	496.00	0.00	3,571.20	19,840.00
CH561HL	8.00	CARTUCHO HP CH561HL 122 NEGRO	574.00	0.00	826.56	4,592.00
CH562HL	8.00	CARTUCHO HP CH562HL 122 COLOR	739.00	0.00	1,064.16	5,912.00
L0S71AL	30.00	CARTUCHO HP L0S71AL (954XL NEGRO)	2,170.00	0.00	11,718.00	65,100.00
L0S62AL	20.00	CARTUCHO HP L0S62AL (954XL CYAN)	1,645.00	0.00	5,922.00	32,900.00
L0S68AL	20.00	CARTUCHO HP L0S68AL (954XL YELLOW)	1,645.00	0.00	5,922.00	32,900.00
L0S65AL	20.00	CARTUCHO HP L0S65AL (954XL MAGENTA)	1,645.00	0.00	5,922.00	32,900.00
F6V29AL	10.00	CARTUCHO HP 664 NEGRO F6V29AL	496.00	0.00	892.80	4,960.00
F6V28AL	5.00	CARTUCHO HP 664 TRI-COLOR F6V28AL	496.00	0.00	446.40	2,480.00
CF410A	4.00	TONER HP CF410A	4,145.00	0.00	2,984.40	16,580.00
CE320A	20.00	TONER HP CE320A	3,439.00	0.00	12,380.40	68,780.00
CF412A	4.00	TONER HP CF412A	5,354.00	0.00	3,854.88	21,416.00
CE323A	18.00	TONER HP CE323A	3,439.00	0.00	11,142.36	61,902.00
CE321A	19.00	TONER HP CE321A	3,272.00	0.00	11,190.24	62,168.00
CE322A	18.00	TONER HP CE322A	3,272.00	0.00	10,601.28	58,896.00
CE255A	2.00	TONER HP CE255A	7,101.00	0.00	2,556.36	14,202.00
106R02763	2.00	CARTUCHO XEROX 2763 NEGRO	3,120.00	0.00	1,123.20	6,240.00
106R02760	2.00	CARTUCHO XEROX 2760 CYAN	2,160.00	0.00	777.60	4,320.00
106R02761	2.00	CARTUCHO XEROX 2761 MAGENTA	2,160.00	0.00	777.60	4,320.00
106R02762	2.00	CARTUCHO XEROX 2762 AMARILLO	2,160.00	0.00	777.60	4,320.00



CONTRATO NO 522/2019 ADM/EGEHID-800-2019



Sub Total: RD\$ 1,810,119.00

ITBIS: RD\$ 325,821.42

Total General: RD\$ 2,135,940.42

Recibido Conforme

Autorizado por

1.- Revisar el material al momento de entrega, no aceptaremos reclamaciones después de firmada la factura, el conduce u orden de despacho como recibida.
 2.- Solo se permitirá devolución con la presentación de la factura original.
 3.- No somos responsables de los daños a la mercancía dejada en nuestro almacén por mas de 10 días de la fecha de facturación.
 4.- La firma de la factura y/o orden de compra implica la aceptación de las condiciones señaladas.

A Cobrar RD\$

2,135,940.42

ORIGINAL CLIENTE, COPIA VENDEDOR

Factura

Oficina Universal, S.A.

Francisco Prats Ramirez #451
 s. Evaristo Morales, Sto.Dgo, R.D.
 9-565-3349
 oficias@oficinauniversal.com
 Tel: 1-01-74211-9
 11/5/2020



B1500000732,
VALIDO HASTA:
31/12/2020

04:40p.m.

RNC 430060852

Cliente: 5,507 - EMPRESA DE GENERACION HIDROELECTRICA DOMIN
Dirección: AV.ROMULO BETANCOURT NO.303, BELLA VISTA
Teléfono: 809-533-5555
Vendedor: JUAN CARLOS MEJIA
Orden: 058/2020

Numero: 58272
Fecha: 11/5/2020
Termino: Crédito 30 Dias
Impresión: 30/6/2020
Pagina: Pagina 1 de 2

Código	Cantidad	Descripción	Precio	Desc.	ITBIS	Total
Q7553A	18.00	TONER HP Q7553A	4,378.00	0.00	14,184.72	78,804.00
CF280A	5.00	TONER HP CF280A	4,559.00	0.00	4,103.10	22,795.00
CF381A	1.00	TONER HP CF381A	5,442.00	0.00	979.56	5,442.00
CF382A	1.00	TONER HP CF382A	5,442.00	0.00	979.56	5,442.00
CF383A	1.00	TONER HP CF383A	5,442.00	0.00	979.56	5,442.00
CZ103AL	25.00	CARTUCHO HP 662 NEGRO CZ103AL	504.00	0.00	2,268.00	12,600.00
CZ104AL	10.00	CARTUCHO HP 662 TRICOLOR CZ104AL	504.00	0.00	907.20	5,040.00
CH561HL	2.00	CARTUCHO HP CH561HL 122 NEGRO	614.00	0.00	221.04	1,228.00
LOS71AL	20.00	CARTUCHO HP LOS71AL	1,501.00	0.00	5,403.60	30,020.00
LOS62AL	5.00	CARTUCHO HP LOS62AL	1,050.00	0.00	945.00	5,250.00
LOS68AL	5.00	CARTUCHO HP LOS68AL	1,050.00	0.00	945.00	5,250.00
LOS65AL	5.00	CARTUCHO HP LOS65AL	1,050.00	0.00	945.00	5,250.00
C8767W	10.00	CARTUCHO HP C8767W	2,783.00	0.00	5,009.40	27,830.00
C9363W	6.00	CARTUCHO HP C9363W	2,843.00	0.00	3,070.44	17,058.00
CH561HL	17.00	CARTUCHO HP CH561HL 122 NEGRO	614.00	0.00	1,878.84	10,438.00
CH562HL	15.00	CARTUCHO HP CH562HL 122 COLOR	744.00	0.00	2,008.80	11,160.00
CF500A	30.00	TONER HP CF500A	2,669.00	0.00	14,412.60	80,070.00
CF501A	10.00	TONER HP CF501A	3,147.00	0.00	5,664.60	31,470.00
CF503A	9.00	TONER HP CF503A	3,147.00	0.00	5,098.14	28,323.00
CF410A	2.00	TONER HP CF410A	3,793.00	0.00	1,365.48	7,586.00
CF258A	6.00	TONER HP CF258A	5,795.00	0.00	6,258.60	34,770.00
CF400A	63.00	TONER HP CF400A	3,014.00	0.00	34,178.76	189,882.00
CF401A	6.00	TONER HP CF401A	3,555.00	0.00	3,839.40	21,330.00
CF502A	10.00	TONER HP CF502A	3,147.00	0.00	5,664.60	31,470.00
CF210A	50.00	TONER HP CF210A	3,027.00	0.00	27,243.00	151,350.00
CF211A	22.00	TONER HP CF211A	3,793.00	0.00	15,020.28	83,446.00

Dra. Fruto

Sub Total: RD\$ 1,157,121.00

ITBIS: RD\$ 208,281.78

Total General: RD\$ 1,365,402.78

Recibido Conforme

Autorizado por

RNC 101-74211-9

A Cobrar RD\$

1,365,402.78

1.- Revisar el material al momento de entrega, no aceptaremos reclamaciones después de firmada la factura, el conductor o el cliente debe firmar el documento de despacho como recibido.
 2.- Solo se permitirá devolución con la presentación de la factura original.
 3.- No somos responsables de los daños a la mercancía dejada en nuestro almacén por más de 10 días de la fecha de facturación.
 4.- La firma de la factura y/o orden de compra implica la aceptación de las condiciones señaladas.

ORIGINAL CLIENTE, COPIA VENDEDOR

RNC 430060852

Cliente: 5,507 - EMPRESA DE GENERACION HIDROELECTRICA DOMIN
 Dirección: AV.ROMULO BETANCOURT NO.303, BELLA VISTA
 Teléfono: 809-533-5555
 Vendedor: JUAN CARLOS MEJIA
 Orden: 058/2020

Numero: 58272
 Fecha: 11/5/2020
 Termino: Crédito 30 Dias
 Impresión: 30/6/2020
 Pagina: Pagina 2 de 2

Código	Cantidad	Descripción	Precio	Desc	ITBIS	Total
CF212A	24.00	TONER HP CF212A	3,793.00	0.00	16,385.76	91,032.00
CF213A	23.00	TONER HP CF213A	3,793.00	0.00	15,703.02	87,239.00
CC533A	4.00	TONER HP CC533A	5,402.00	0.00	3,889.44	21,608.00
CB436A	8.00	TONER HP CB436A	3,464.00	0.00	4,988.16	27,712.00
Q2612A	6.00	TONER HP Q2612A	3,464.00	0.00	3,741.12	20,784.00



Dra. Leyba



Sub Total: RD\$ 1,157,121.00

ITBIS: RD\$ 208,281.78

Total General: RD\$ 1,365,402.78

Recibido Conforme

Autorizado por

A Cobrar RD\$

1,365,402.78

1.- Revisar el material al momento de entrega, no aceptaremos reclamaciones después de firmada la factura, el conductor u orden de despacho como recibida.
 2.- Solo se permitirá devolución con la presentación de la factura original.
 3.- No somos responsables de los daños a la mercancía dejada en nuestro almacén por mas de 10 días de la fecha de facturación.
 4.- La firma de la factura y el orden de compra implica la aceptación de las condiciones señaladas.

ORIGINAL CLIENTE, COPIA VENDEDOR



Garantía de los bienes

Dra. Altagracia



HP Panama Sales and Distribution, S. de R.L.
Manzana 10, Lote 689
Bodegas Logistic Services Panama
Ave. Randolph, Zona Libre de Colón
Provincia de Colón, Panama

01 de Julio del 2020

Señores
OFICINA UNIVERSAL
Presente
CONSEJO DEL PODER JUDICIAL/LPN-CPJ-02-2020

Esta carta tiene como objetivo aclarar que las cajas de los cartuchos de Toners originales de HP no cuentan con fecha de expiración y que los números en las cajas de Toners originales no se deberían de interpretar como una fecha.

Los cartuchos de Toners cuentan con una garantía limitada que cubre las fallas de materiales y de fabricación y se cumpla con las siguientes condiciones:

- o El reclamo ocurra dentro de un periodo de 12 meses a partir de la fecha de compra
- o El cartucho contenga un 70% o más de toner

La garantía HP no cubre: cartuchos vacíos, cartuchos rellenos o re-manufacturados, cartuchos que se hayan usado o manipulado indebidamente.

HP Panama Sales and Distribution, S. de R.L., manifiesta que los suministros de impresión de la marca Samsung cuentan con la garantía y respaldo HP, esto en virtud de que a partir del pasado 1 de noviembre de 2017 HP adquirió en su totalidad el negocio de productos de impresión de la marca Samsung a nivel mundial.

La presente tiene una validez de seis (6) meses para licitaciones públicas y de tres (3) meses para licitaciones privadas a partir de esta fecha.

Sin otro particular, les saluda atentamente,

Rodolfo Raul Pilipiak
General Manager
HP Inc

561-163099





HP Panama Sales and Distribution, S. de R.L.
Manzana 10, Lote 689
Bodegas Logistic Services Panama
Ave. Randolph, Zona Libre de Colón
Provincia de Colón, Panama



01 de Julio del 2020

Señores
OFICINA UNIVERSAL
Presente
CONSEJO DEL PODER JUDICIAL/LPN-CPJ-02-2020

Por medio de la presente, HP Panama Sales and Distribution, S. de R.L. se permite detallar cuál es la garantía que ofrece HP Inc para sus suministros y repuestos:

- Garantía limitada para cartuchos de impresión, cabezales y suministros de tinta HP Inkjet. Los cartuchos de impresión, los cabezales, y el suministro de tinta de HP están garantizados por defectos en materiales y mano de obra, siempre que se utilicen en el dispositivo de impresión HP designado y se cumpla con las siguientes condiciones:
 - o El reclamo ocurra dentro de un periodo de 6 meses a partir de la fecha de compra
 - o El cartucho contenga un 70% o más de tinta
- Garantía limitada para cartuchos de toner HP LaserJet y HP Color LaserJet. Cuentan con una garantía limitada que cubre las fallas de materiales y de fabricación y se cumpla con las siguientes condiciones:
 - o El reclamo ocurra dentro de un periodo de 12 meses a partir de la fecha de compra
 - o El cartucho contenga un 70% o más de toner

La garantía HP no cubre: cartuchos vacíos, cartuchos rellenos o remanufacturados, ó, cartuchos que se hayan usado o manipulado indebidamente.

HP Panama Sales and Distribution, S. de R.L. manifiesta que los suministros de impresión de la marca Samsung cuentan con la garantía y respaldo HP, esto en virtud de que a partir del pasado 1 de noviembre de 2017 HP adquirió en su totalidad el negocio de productos de impresión de la marca Samsung a nivel mundial.


La presente tiene una validez de seis (6) meses para licitaciones públicas y de tres (3) meses para licitaciones privadas a partir de esta fecha.

Sin otro particular, les saluda atentamente,


Rodolfo Raul Pilipiak
General Manager
HP Inc

562-163099





Oficina
Universal



07 de julio de 2020
Santo Domingo, República Dominicana

CONSEJO DEL PODER JUDICIAL
Comité de Compras y Contrataciones
Licitación LPN-CPJ-02-2020

Dra. Hejra

Dra. Hejra

CERTIFICADO DE GARANTIA

Nos comprometemos formalmente a mantener una garantía de 1 años en piezas y servicios en todos productos ofertados por nosotros en la licitación en referencia

El plazo de garantía entrara en vigencia al momento de la entrega de los bienes.


Oficina
Universal
[Signature]
RNC 101-74211-9
María Esther López Gómez
Presidente. -


Oficina
Universal
[Signature]
RNC 101-74211-9



Dra. Leyba

Dra. Leyba

Formulario de muestra

18

18

18



No.
LPN-CPJ-02-2020

CONSEJO DEL PODER JUDICIAL
FORMULARIO DE MUESTRA

NOMBRE DEL OFERENTE: OFICINA UNIVERSAL, S.A RNC: 101-742119

ítem	DESCRIPCION	Unidad de medida	MUESTRA ENTREGADA	OBSERVACIONES		
1	TONER ORIGINAL HP LASERJET CF287XC	UND	1			

MARIA ESTHER LOPEZ en calidad de PRESIDENTE debidamente autorizado para actuar en nombre y representacion de OFICINA UNIVERSAL, S.A.

FIRMA  07/07/2020



Dra. Acosta



--	--	--



Dra. Leyba

Autorización del Fabricante



HP Panama Sales and Distribution, S. de R.L.
Manzana 10, Lote 689
Bodegas Logistic Services Panama
Ave. Randolph, Zona Libre de Colón
Provincia de Colón, Panama



01 de Julio del 2020

Señores
OFICINA UNIVERSAL
Presente
CONSEJO DEL PODER JUDICIAL/LPN-CPJ-02-2020

HP Panama Sales and Distribution, S. de R.L. reconoce que:

- OFICINA UNIVERSAL tiene la intención de presentar una oferta, la cual incluye productos HP Inc (Printing and Personal Systems) y los servicios de HP Care Pack (en lo sucesivo "Productos HP") y,
- Si la adjudicación fuere otorgada al Distribuidor Autorizado de HP, éste negociará y firmará un contrato que se regirá exclusivamente por los términos y condiciones previstos por el Cliente y el Distribuidor Autorizado HP, para el suministro de productos y servicios HP al Cliente, incluyendo los Productos HP.

HP Panama Sales and Distribution, S. de R.L. reconoce que el Distribuidor Autorizado de HP es, a la fecha de esta carta, un distribuidor autorizado pero no exclusivo de HP, para la venta de Productos HP en República Dominicana.

Los Productos HP están cubiertos por la garantía estándar de HP con las especificaciones de los términos y condiciones de las garantías aplicables a República Dominicana. Los servicios HP Care Pack son servicios estándares de HP pre-pagados y empacados. El Distribuidor Autorizado de HP podrá ofrecer dicha garantía estándar a los usuarios finales que adquieran y utilicen los Productos HP en República Dominicana y HP Inc respetará y cumplirá con dichos estándares de garantía.

No obstante todo lo aquí mencionado:

1. El Distribuidor Autorizado de HP está actuando por su cuenta y en nombre propio, por lo que no posee derecho, poder, o autoridad alguna, para crear obligaciones o deberes, expresas o tácitas, por cuenta de HP Panama Sales and Distribution, S. de R.L. o compañía alguna de HP.
2. HP Panama Sales and Distribution, S. de R.L. será únicamente responsable frente al Cliente en lo que respecta a la garantía estándar y/o a los términos y condiciones del HP Care Pack. El Distribuidor Autorizado de HP será el único responsable por las ampliaciones o extensiones de dicha garantía y/o de los términos y condiciones.

Cabe destacar que entre los productos de la línea de Hardware de Impresión e imagen (Printing and Personal Systems) de HP se incluyen los productos de Hardware y suministros de Impresión de la marca Samsung, esto en virtud de que a partir del pasado 1 de Noviembre de 2017 HP adquirió en su totalidad el negocio de productos de impresión de la marca Samsung a nivel mundial.

La presente tiene una validez de seis (6) meses para licitaciones públicas y de tres (3) meses para licitaciones privadas a partir de esta fecha.

Sin otro particular, les saluda atentamente,

Rodolfo Raul Pilipiak
General Manager
HP Panama Sales and Distribution, S. de R.L.





Dra. Leyba

CRONOGRAMA DE ENTREGA

07 de julio de 2020
Santo Domingo, República Dominicana

CONSEJO DEL PODER JUDICIAL
Comité de Compras y Contrataciones
Licitación LPN-CPJ-02-2020



CRONOGRAMA DE ENTREGA

Nos comprometemos formalmente a realizar la entrega de los productos ofertados por nosotros en la licitación en referencia a mas tardar los primeros diez días hábiles de cada mes según describe el pliego de condiciones.

Dra. Altagracia

PROGRAMA DE SUMINISTRO		
Entregas	Porcentaje de cantidad %	Total, Cantidad
1ra	10	120
2da.	10	120
3ra	8	96
4ta	8	96
5ta.	8	96
6ta.	8	96
7ma.	8	96
8va.	8	96
9na.	8	96
10ma	8	96
11ma	8	96
12ma.	8	96
		1,200


 María Esther López Gómez
 Presidente

 RNC 101-74211-9