



ORIGINAL



cecomsa®

Documentación Legal
"Adquisición de portátiles para ser utilizadas en la modalidad de teletrabajo
del registro inmobiliario"
CP-JI-BS-07-2020

12 de noviembre del 2020





BREVE RESEÑA HISTORICA

CECOMSA surge a finales del año 1987 cuando los Ingenieros de Sistemas y Computación Fernando A. Rosario G. y Ricardo A. Rodríguez H. decidieron crear una empresa dedicada a ofrecer soluciones orientadas a tecnologías de sistemas de Información y computación.

Esta idea se concretizó en 1988 cuando abrimos las puertas de nuestra primera sucursal en la ciudad de Santiago.

En 2002 expandimos nuestras operaciones a la ciudad de Santo Domingo.

Gracias al respaldo y la confianza depositada por nuestros clientes, seguimos creciendo y adaptándonos a los cambios económicos y tecnológicos buscando siempre satisfacer las necesidades de nuestros clientes. Somos una empresa innovadora, actualizada, que cree y confía en nuestro país y que sustenta todos sus logros en el trabajo, la calidad y garantía de los servicios que ofrece.

NUESTRAS SUCURSALES

En la actualidad contamos con una amplia estructura a nivel nacional para ofrecer un mejor servicio a nuestros clientes:

SANTIAGO

Edificio Corporativo, Oficinas Administrativas

Carretera Luperón Km 1.

Tel. 809-581-5288

Fax. 809-582-0342

Mail: tienda_gurabo@cecomsa.com.do





Sucursal El Portal

Av. Estrella Sadhalá, Plaza El Portal

Tel. 809-226-0848

Fax. 809-226-3708

Mail: tiendap@cecomsa.com.do

SANTO DOMINGO

Oficinas de Ventas Corporativas Santo Domingo y Tienda Rómulo Betancourt

Ave. Rómulo Betancourt No. 331, Bella Vista.

Tel. 809-532-7026

Fax. 809-534-9430

Mail: tiendasd@cecomsa.net

Tienda Tiradentes

Ave. Tiradentes esq. Salvador Esturla, Naco.

Tel. 809-535-0888

Fax. 809-535-2800

Mail: tiendat@cecomsa.net





NUESTRA FILOSOFIA

- Mantener una empresa integrada por un personal calificado, comprometido con el rol de la institución, un alto sentido ético y de responsabilidad. Con vocación al desarrollo basado en el mérito, la capacidad, la responsabilidad y la iniciativa.
- Ser flexibles y proactivos para mantener una organización eficiente y procesos dinámicos con el fin de continuar brindando a nuestros clientes productos y servicios de calidad, acorde a sus necesidades y requerimientos.
- Tener presencia física en los principales puntos de desarrollo del país y así contribuir, con nuestros recursos y servicios, al crecimiento de cada región.
- Representar y distribuir las marcas de equipos líderes en tecnología.
- Capacitar y mantener actualizado a nuestro personal para estar a la par con los cambios que continuamente se presentan en el mundo de la tecnología.

VALORES:

Servicio, Confianza, Responsabilidad, Compromiso

VISION:

"Ser líder en el mercado ofertando soluciones tecnológicas de la más alta calidad apoyados en nuestros valores y estándares éticos proporcionando a nuestros clientes seguridad y confiabilidad en sus decisiones"

MISION:

Trascender y distinguirnos en el mercado nacional proveyendo soluciones tecnológicas a través de productos y servicios de la más alta calidad con el apoyo de un personal calificado, tecnología de punta y un excelente servicio al Cliente





EXPERIENCIA

CECOMSA, cuenta con más de 26 años de experiencia en el mercado ofertando soluciones a nuestros clientes. Cubrimos los mercados: Corporativo (Sector Privado y Gobierno) Retail, y ventas al por mayor.

Hemos desarrollado numerosos proyectos dentro de los cuales destacan:

Ministerio de Trabajo

Adquisición de Equipos Informáticos y Accesorios

Fecha de Ejecución: 2016

Monto: US\$ 83,692.46

Ministerio de la Presidencia

Adquisición de Equipos Informáticos

Fecha de Ejecución: 2013

Monto: RD\$ 30,992,431.60

Ministerio de Educación

Diseño e Instalación Estructurado en Nuevo Edificio Rectoría

Fecha de Ejecución: 2016

Monto: RD\$ 1,186,934.23

VALORES AGREGADOS:





Para asegurarnos de añadir más valor a su organización, estamos interesados en extenderles una oferta que les permita contar con una propuesta mucho más atractiva, la cual consiste en lo siguiente:

- ✓ Cobertura a nivel nacional con técnicos especializados en la cartera de productos de Client.
- ✓ Departamento de Configuraciones encargado de recibir manejar y contestar todas las consultas de la marca Dell las 24 horas.
- ✓ Asesoría en Configuración de Equipos Client, asignación de un ejecutivo para manejar la cuenta, valorando los beneficios disponibles dentro del contrato minimizando las interrupciones en sus labores diarias.
- ✓ Soporte en la introducción de nuevos productos del Portafolio de Dell
- ✓ Asesoría en el uso de Equipos para nuevos proyectos.
- ✓ Respuestas en 24 horas para las consultas.
- ✓ Visitas de Control de Satisfacción.





DOCUMENTACIÓN LEGAL:





PRESENTACIÓN DE OFERTA



Señores
CECOMSA, SRL.

Nosotros, los suscritos, declaramos que:

- a) Hemos examinado y no tenemos reservas a los Términos de Referencia, incluyendo las adendas realizadas a los mismos: N/A
- b) De conformidad con los Términos de Referencia y Cronograma de Ejecución, nos comprometemos a cumplir con los servicios conexos:
Adquisición de portátiles para ser utilizados en la modalidad de teletrabajo del registro mobiliario.
- c) Nuestra oferta se mantendrá vigente por un **período de ciento veinte (120) días**, contado a partir de la fecha límite fijada para la presentación de ofertas, de conformidad con los Términos de Referencia. Esta oferta nos obliga y podrá ser aceptada en cualquier momento hasta antes del término de dicho período.
- d) Si nuestra oferta es aceptada, nos comprometemos a obtener una garantía de fiel cumplimiento del Contrato, de conformidad con los Términos de Referencia, por el importe del **CUATRO POR CIENTO (4%)** del monto total de la adjudicación.
- e) Para esta contratación no somos partícipes en calidad de Oferentes en más de una Oferta, excepto en el caso de ofertas alternativas, de conformidad con los Términos de Referencia.
- f) Nuestra firma, sus afiliadas o subsidiarias, incluyendo cualquier subcontratista o proveedor de cualquier parte del Contrato, no han sido declarados inelegibles por el Comprador para presentar ofertas.
- g) Entendemos que esta Oferta, junto con su aceptación por escrito que se encuentra incluida en la notificación de adjudicación, constituirán una obligación contractual, hasta la preparación y ejecución del Contrato formal.
- h) Entendemos que el Comprador no está obligado a aceptar la Oferta evaluada como la más baja ni ninguna otra de las Ofertas que reciba.

Ricardo Adolfo Rodríguez en calidad de Gerente y/o Representante Legal debidamente autorizado para actuar en nombre y representación de **CECOMSA, SRL.**

Firma _____

Sello





FORMULARIO DE INFORMACIÓN SOBRE EL OFERENTE

Fecha: 12 de noviembre del 2020




1. Nombre/ Razón Social del Oferente: CECOMSA, SRL
2. Si se trata de una asociación temporal o Consorcio, nombre jurídico de cada miembro: N/A
3. RNC/ Cédula/ Pasaporte del Oferente: 102-31616-3
4. RPE del Oferente: 767
5. Domicilio legal del Oferente: Ave. Rómulo Bethancourt, no.334, Bella Vista.
6. Información del Representante autorizado del Oferente: Nombre: Ricardo Adolfo Rodriguez Hernandez Dirección: Ave. Rómulo Bethancourt, no.334, Bella Vista. Números de teléfono y fax: 809-532-7026 Dirección de correo electrónico: Julissa_almonte@cecomsa.com filda_hernandez@cecomsa.com





DECLARACIÓN JURADA

Quien suscribe, Ricardo Adolfo Rodríguez Hernández, en calidad de Representante Legal, actuando en nombre y representación de CECOMSA SRL, Ave. Rómulo Bethancourt número 331, Bella Vista conforme a los poderes que me fueran otorgados, en virtud de mis facultades estatutarias, por medio del presente documento, y en respuesta a los requerimientos de la convocatoria de comparación de precio No. CP-CPJ-BS-07-2020 del Consejo del Poder Judicial para la adquisición de equipos informáticos para los centros de entrevistas forenses a víctimas y testigos en condición de vulnerabilidad, declaro BAJO LAS MÁS SOLEMNE FE DEL JURAMENTO, lo siguiente:



1. No nos encontramos en ninguna de las situaciones de prohibiciones de contratar establecidas en el Artículo 12 del Reglamento de Compras de Bienes y Contrataciones de Obras y Servicios del Poder Judicial y el artículo 14 de la Ley 340-06 sobre Compras y Contrataciones del Estado.
2. Que ningún funcionario o empleado del Poder Judicial tiene interés pecuniario en la oferta.
3. Que no hay ningún acuerdo de parte de CECOMSA con persona particular, sociedad, corporación o firma para someter varias ofertas bajo nombres distintos.
4. Que ni nosotros ni nuestro personal directivo ha sido sometido ni condenado por un delito relativo a su conducta profesional o por declaración falsa o fraudulenta acerca de su idoneidad para firmar un contrato adjudicado.
5. Que no tenemos juicios pendientes con el Estado Dominicano.
6. Que no estamos sometidos a un proceso de quiebra ni liquidación.
7. Que estamos al día en el pago de nuestras obligaciones Fiscales de la Seguridad Social y Tributarias, conforme a la legislación vigente.
8. Que no estamos embargados; nuestros negocios no han sido puestos bajo administración judicial, y nuestras actividades comerciales no han sido suspendidas ni se ha iniciado procedimiento judicial en nuestra contra por cualquiera de los motivos precedentes;

La presente DECLARACIÓN JURADA ha sido realizada en la ciudad de Santo Domingo, República Dominicana a los (12) días del mes de noviembre del año dos mil veinte (2020).





Registro de Proveedores del Estado Constancia de inscripción

RPE: 767

Fecha de Registro: 29/11/2005

Fecha Actualización: 23/12/2019

Razón Social: Cecomsa, SRL

No. Documento: 102316163 - RNC

Certificación MIPYME: No

Provee: Bienes

Clasificación Empresa: Gran Empresa

Registro de Beneficiario: Sí

Ocupación:

Estado: Activo

Domicilio: Autopista Luperón, Kilómetro 1 , 0, El Eden I **Motivo:**

51000 - REPÚBLICA DOMINICANA

Persona de Contacto: Ingrid Saldivar

Observaciones:

Actividad Comercial

CÓDIGO	DESCRIPCIÓN
14110000	Productos de papel
26120000	Alambres, cables y arneses
26130000	Generación de energía
32100000	Circuitos impresos, circuitos integrados y micro ensamblajes
39120000	Equipos, suministros y componentes eléctricos
40100000	Calefacción, ventilación y circulación del aire
43190000	Dispositivos de comunicaciones y accesorios
43200000	Componentes para tecnología de la información, difusión o telecomunicaciones
43210000	Equipo informático y accesorios
43220000	Equipos o plataformas y accesorios de redes multimedia o de voz y datos
43230000	Software
44100000	Maquinaria, suministros y accesorios de oficina
44110000	Accesorios de oficina y escritorio
44120000	Suministros de oficina
45100000	Equipo de imprenta y publicación
45110000	Equipos de audio y video para presentación y composición
45120000	Equipo de vídeo, filmación o fotografía



Calle Pedro A. Lluberes, Esq. Rodríguez Objío. Gazeo. Santo Domingo, República Dominicana. Tel: (809) 682-7407

www.comprasdominicana.gov.do | www.dgcp.gob.do



46170000	Seguridad, vigilancia y detección
46190000	Protección contra incendios
48100000	Equipos de servicios de alimentación para instituciones
52140000	Aparatos electrodomésticos
52160000	Electrónica de consumo
55110000	Material electrónico de referencia
55120000	Etiquetado y accesorios
56100000	Muebles de alojamiento
56110000	Muebles comerciales e industriales
56120000	Mobiliario institucional, escolar y educativo y accesorios
60100000	Materiales didácticos profesionales y de desarrollo y accesorios y suministros
80100000	Servicios de asesoría de gestión
81110000	Servicios informáticos
86100000	Formación profesional
86140000	Instalaciones educativas

Portal Transaccional - 23/12/2019 11:17:28 a.m.





República Dominicana
MINISTERIO DE HACIENDA
DIRECCIÓN GENERAL DE IMPUESTOS INTERNOS
RNC: 4-01-50625-4
"AÑO DE LA CONSOLIDACION DE LA SEGURIDAD ALIMENTARIA"
CERTIFICACIÓN



No. de Certificación: **C0220952901821**

La Dirección General de Impuestos Internos **CERTIFICA** que el o la contribuyente **CECOMSA SRL**, RNC No. **102316163**, con su domicilio y asiento fiscal en **SANTIAGO DE LOS CABALLEROS**, Administración Local **ADM LOCAL GGC**, está al día en la declaración y/o pago de los impuestos correspondientes a las obligaciones fiscales siguientes:

Nombre del Impuesto	
• RETENCIONES Y RETRIB. EN RENTA	• ANTICIPO IMPUESTO A LAS RENTAS
• ACTIVOS IMPONIBLES	• IMPUESTO A LA RENTA SOCIEDADES
• ITBIS	• OTRAS RETENCIONES Y RETRIB COM

Dada en la **OFICINA VIRTUAL**, a los **veintiun (21) días del mes de octubre del año dos mil veinte (2020)**.

NOTAS:

- La presente certificación tiene una vigencia de treinta (30) días a partir de la fecha y se emite a solicitud del o de la contribuyente o su representante.
- Esta certificación no constituye un juicio de valor sobre la veracidad de las declaraciones presentadas por el o la contribuyente, ni excluye cualquier proceso de verificación posterior.
- Este documento no requiere firma ni sello.

	Código de firma: H1NN-J4E1-9NX1-6033-1546-5968 sha1: EwORRB6Unz+lkcYeDZkbQ+8t0p4= DGII - OFICINA VIRTUAL DIRECCION GENERAL DE IMPUESTOS INTERNOS DIRECCION GENERAL DE IMPUESTOS INTERNOS
	 H1NN-J4E1-9NX1-6033-1546-5968

Verifique la legitimidad de la presente certificación en <http://www.dgii.gov.do/verifica> o llamando a los teléfonos 809-689-3444 y 1-809-200-6060 (desde el interior sin cargos).





Año de la Consolidación de la Seguridad Alimentaria

CERTIFICACION No. 1722071

A QUIEN PUEDA INTERESAR

Por medio de la presente hacemos constar que en los registros de la Tesorería de la Seguridad Social, la empresa **CECOMSA SRL** con RNC/Cédula **1-02-31616-3**, a la fecha no presenta balance con atrasos en los pagos de los aportes a la Seguridad Social.

La presente certificación no significa necesariamente que **CECOMSA SRL** haya realizado sus pagos en los plazos que establece la Ley 87-01, ni constituye un juicio de valor sobre la veracidad de las declaraciones hechas por este empleador a la Tesorería de la Seguridad Social, ni le exime de cualquier verificación posterior.

Esta certificación tiene una vigencia de 30 días, a partir de la fecha y se expide **totalmente gratis sin costo alguno** a solicitud de la parte interesada.

Dado en la ciudad de Santo Domingo, Republica Dominicana, a los 11 días del mes de Noviembre del año 2020.


Sahadía E. Cruz Abreu
Directora
Dirección de Asistencia al Empleador

Para verificar la autenticidad de esta certificación dirijase a la siguiente dirección:
<https://www.tss2.gov.do/sys/VerificarCertificacion.aspx>

E introduzca los siguientes datos:

- Código: **1722071-U2038499-52020**
- Pin: **5606**



NO HAY NADA ESCRITO DEBAJO DE ESTA LINEA





DOCUMENTACIÓN FINANCIERA:



CECOMSA, S. R. L.
ESTADOS FINANCIEROS
AL 31 DE DICIEMBRE DE 2018
(Con el Informe de los Auditores Independientes)



CECOMSA, S. R. L.
ESTADOS FINANCIEROS
AL 31 DE DICIEMBRE DE 2018

CONTENIDO	PAGINA
Informe de los Auditores Independientes	1 - 3
Estados Financieros:	
Estado de situación financiera	4
Estado de resultados	5
Estado de cambios en el patrimonio	6
Estado de flujos de efectivo	7
Notas a los estados financieros	8 - 23





Informe de los Auditores Independientes

Al Consejo de Gerentes y Socios de
CECOMSA, S. R. L.

Informe sobre la auditoría de los estados financieros

Opinión

Hemos auditado los estados financieros de CECOMSA, S. R. L., los cuales comprenden el estado de situación financiera al 31 de diciembre de 2018, el estado de resultados, el estado de cambios en el patrimonio y el estado de flujos de efectivo correspondientes al año terminado en la referida fecha, así como las notas explicativas de los estados financieros que incluyen un resumen de las políticas contables significativas.

En nuestra opinión, los estados financieros adjuntos presentan razonablemente, en todos los aspectos materiales, la situación financiera de CECOMSA, S. R. L. al 31 de diciembre de 2018, así como sus resultados y flujos de efectivo relativos al año terminado en dicha fecha, de conformidad con la Norma Internacional de Información Financiera para Pequeñas y Medianas Entidades (NIF para Pymes).

Fundamento de la opinión

Hemos llevado a cabo nuestra auditoría de conformidad con las Normas Internacionales de Auditoría (NIA). Nuestra responsabilidad de acuerdo con dichas normas se describen más adelante en la sección "Responsabilidades del auditor en relación con la auditoría de los estados financieros" de nuestro informe. Somos independientes de la entidad de conformidad con el Código de Ética para Profesionales de la Contabilidad del Consejo de Normas Internacionales de Ética para Contadores (Código de Ética del IESBA), así como los requerimientos de ética que son aplicables a nuestra auditoría de los estados financieros en la República Dominicana emitidos por el Instituto de Contadores Públicos Autorizados de la República Dominicana – ICPARD. Asimismo, hemos cumplido con las demás responsabilidades de ética de conformidad con el Código de Ética del ICPARD y los requerimientos de ética del IESBA. Consideramos que la evidencia de auditoría que hemos obtenido proporciona una base suficiente y adecuada para emitir nuestra opinión.



Responsabilidades de la dirección y de los responsables del gobierno de la entidad en relación con los estados financieros.

La administración de la entidad es responsable de la preparación y presentación razonable de los estados financieros de conformidad con la Norma Internacional de Información Financiera para Pequeñas y Medianas Entidades (NIF para Pymes), y del control interno que la administración considere necesario para permitir la preparación de estados financieros libres de incorrecciones materiales, debido a fraude o error.

En la preparación de los estados financieros, la administración es responsable de la evaluación de la capacidad de la entidad para continuar como empresa en funcionamiento, revelando, según corresponda, las cuestiones relacionadas con la empresa en funcionamiento y utilizando la base contable de empresa en funcionamiento, excepto que la administración tenga la intención de liquidar la entidad o cesar sus operaciones, o bien no exista otra alternativa realista.

Los responsables del gobierno de la entidad son responsables de la supervisión del proceso de información financiera de la empresa.

Responsabilidad del auditor en relación con la auditoría de los estados financieros

Nuestros objetivos son obtener una seguridad razonable de que los estados financieros en su conjunto están libres de incorrecciones materiales, debido a fraude o error, y emitir un informe de auditoría que contiene nuestra opinión. Seguridad razonable es un alto grado de seguridad, pero no garantiza que una auditoría realizada de conformidad con las Normas Internacionales de Auditoría (NIA) siempre detecte una incorrección material cuando ésta existe. Las incorrecciones pueden deberse a fraude o error y se consideran materiales si, individualmente o de forma agregada, puede preverse razonablemente que influirán en las decisiones financieras que los usuarios toman basándose en los estados financieros.

Como parte de una auditoría de conformidad con las Normas Internacionales de Auditoría (NIA), aplicamos nuestro juicio profesional y mantenemos una actitud de escepticismo profesional durante toda la auditoría. También:


- Identificamos y valoramos los riesgos de incorrecciones materiales en los estados financieros, debido a fraude o error, diseñamos y aplicamos procedimientos de auditoría para responder a dichos riesgos y obtenemos evidencia de auditoría suficiente y adecuada para proporcionar una base para nuestra opinión. El riesgo de no detectar una incorrección material resultante de un fraude es más elevado que en el caso de una incorrección debido a error, ya que el fraude puede implicar colusión, falsificación, omisiones deliberadas, manifestaciones intencionadamente erróneas o anulación del control interno.
- Obtenemos conocimiento del control interno relevante para la auditoría con el fin de diseñar procedimientos de auditoría que sean adecuados en función de las circunstancias, y no con la finalidad de expresar una opinión sobre la efectividad del control interno de la entidad.
- Evaluamos la adecuación de las políticas contables utilizadas y la razonabilidad de las estimaciones contables y la correspondiente información revelada por la administración.

Estévez, Ureña & Asociados
Contadores Públicos Autorizados y Consultores Financieros



- Concluimos sobre el uso adecuado por parte de la administración de la base contable de empresa en funcionamiento y, basándonos en la evidencia de auditoría obtenida, concluimos sobre la existencia o no de una incertidumbre material relacionada con hechos o condiciones que pueden generar dudas significativas sobre la capacidad de la entidad para continuar como empresa en funcionamiento. Si concluimos que existe una incertidumbre material, se requiere que llamemos la atención en nuestro informe de auditoría sobre la correspondiente información revelada en los estados financieros o, si tales revelaciones no son adecuadas, que expresemos una opinión modificada. Nuestras conclusiones se basan en la evidencia de auditoría obtenida hasta la fecha de nuestro informe de auditoría. Sin embargo, hechos o condiciones futuros pueden ser causa de que la entidad deje de ser una empresa en funcionamiento.
- Evaluamos la presentación general, la estructura y el contenido de los estados financieros, incluyendo la información revelada, y si los estados financieros representan las transacciones y los hechos subyacentes de forma tal que reflejen una presentación razonable.
- Nos comunicamos con los responsables del gobierno de la entidad en relación con, entre otros asuntos, el alcance y la oportunidad de la auditoría planificados, y los hallazgos significativos de la auditoría, así como cualquier deficiencia importante en el control interno que identificamos en el transcurso de la auditoría


Estévez, Ureña & Asociados, S. R. L.
Registro en el ICPARD No. 161


Juan Antonio Estévez Reyes, CPA
Exequátur No. 3263 – Registro en el ICPARD No. 3863



Santiago de los Caballeros,
República Dominicana

25 de abril de 2019



3

CECOMSA, S. R. L.
ESTADO DE SITUACION FINANCIERA
AL 31 DE DICIEMBRE DE 2018 Y 2017

Valores en RD\$



ACTIVOS

Activos corrientes:

Efectivo y equivalentes de efectivo	(Notas 3 y 22)	106,729,657	106,144,694
Inversiones a corto plazo	(Nota 4)	226,582,125	-
Cuentas por cobrar	(Notas 5)	728,999,503	357,998,694
Inventarios	(Nota 2.5)	481,118,535	652,805,083
Otros activos corrientes	(Nota 6)	105,523,202	111,624,319
Total activos corrientes		1,648,953,022	1,228,572,790

Activos no corrientes:

Inversiones a largo plazo	(Nota 7)	56,462,420	53,123,855
Propiedad, planta y equipos - neto	(Notas 2.6 y 8)	186,801,386	166,042,570
Propiedades de inversión	(Nota 9)	181,846,782	91,618,870
Otros activos no corrientes		394,920	1,074,177
Total activos no corrientes		425,505,508	311,859,472

TOTAL ACTIVOS

2,074,458,530 **1,540,432,262**

PASIVOS Y PATRIMONIO DE LOS SOCIOS

Pasivos corrientes:

Préstamos a corto plazo	(Notas 10 y 22)	188,867,040	106,024,600
Cuentas por pagar	(Notas 11 y 22)	615,100,789	418,733,384
Impuesto sobre la renta por pagar		71,207,310	38,858,401
Retenciones y acumulaciones por pagar	(Nota 12)	37,615,950	14,133,491
Total pasivos corrientes		912,791,089	577,749,876

Patrimonio de los socios:

Capital social	(Nota 13)	679,697,520	679,697,520
Reserva legal	(Nota 14)	42,520,049	31,656,048
Utilidades acumuladas		251,328,818	147,844,541
Utilidad neta		188,121,054	103,484,277
Total patrimonio de los socios		1,161,667,441	962,682,386

TOTAL PASIVOS Y PATRIMONIO DE LOS SOCIOS

2,074,458,530 **1,540,432,262**

Las notas adjuntas, en las páginas de la 8 a la 23, forman parte integral de los estados financieros.

CECOMSA, S. R. L.
ESTADO DE RESULTADOS
AÑOS TERMINADOS EL 31 DE DICIEMBRE DE 2018 Y 2017
Valores en RD\$



		<u>2018</u>	<u>2017</u>
Ventas netas		3,785,675,912	2,610,476,030
Costo de ventas	(Nota 16)	<u>(3,205,128,568)</u>	<u>(2,182,114,839)</u>
Utilidad bruta		<u>580,547,344</u>	<u>428,361,191</u>
Gastos de operación:			
Gastos de ventas y administración	(Nota 17)	<u>(270,073,739)</u>	<u>(250,027,942)</u>
Utilidad neta operativa		<u>310,473,605</u>	<u>178,333,249</u>
Otros ingresos y (gastos):			
Gastos financieros	(Nota 18)	(27,320,152)	(23,030,217)
Pérdida en cambio de moneda extranjera		(22,958,254)	(11,725,679)
Otros ingresos	(Nota 19)	19,874,279	14,322,044
Total de otros ingresos y (gastos)		<u>(30,404,127)</u>	<u>(20,433,852)</u>
Utilidad antes de bonificaciones		280,069,478	157,899,397
Provisión para bonificaciones		<u>(9,877,113)</u>	<u>(10,110,178)</u>
Utilidad antes de impuesto sobre la renta		270,192,365	147,789,219
Impuesto sobre la renta	(Nota 20)	<u>(71,207,310)</u>	<u>(38,858,401)</u>
Utilidad antes de reserva legal		198,985,055	108,930,818
Reserva legal		<u>(10,864,001)</u>	<u>(5,446,541)</u>
Utilidad neta		<u>188,121,054</u>	<u>103,484,277</u>

Las notas adjuntas, en las páginas de la 8 a la 23, forman parte integral de los estados financieros.



CECOMSA, S. R. L.
ESTADO DE CAMBIOS EN EL PATRIMONIO
AÑOS TERMINADOS EL 31 DE DICIEMBRE DE 2018 Y 2017

Valores en RD\$



	<u>Capital social</u>	<u>Reserva legal</u>	<u>Utilidades acumuladas</u>	<u>Resultado del período</u>	<u>Total patrimonio</u>
Saldos al 31 de diciembre de 2016	500,000,000	26,209,507	137,844,263	100,532,657	764,586,427
Transferencia a utilidades acumuladas			100,532,657	(100,532,657)	-
Ajustes de periodos de años anteriores			9,467,621		9,467,621
Dividendos pagados			(302,500)		(302,500)
Emisión de cuotas sociales (Nota 13)	179,697,520		(99,697,500)		80,000,020
Transferencia a reserva legal		5,446,541			5,446,541
Utilidad neta del período				103,484,277	103,484,277
Saldos al 31 de diciembre de 2017	679,697,520	31,656,048	147,844,541	103,484,277	962,682,386
Transferencia a utilidades acumuladas			103,484,277	(103,484,277)	-
Transferencia a reserva legal		10,864,001			10,864,001
Utilidad neta del período				188,121,054	188,121,054
Saldos al 31 de diciembre de 2018	679,697,520	42,520,049	251,328,818	188,121,054	1,161,667,441

Las notas adjuntas, en las páginas de la 8 a la 23, forman parte integral de los estados financieros.

CECOMSA, S. R. L.
ESTADO INTERMEDIO DE FLUJOS DE EFECTIVO
AL 31 DE DICIEMBRE DE 2018 Y 2017
Valores en RD\$



	<u>2018</u>	<u>2017</u>
Flujos de efectivo por actividades de operación:		
Utilidad neta	188,121,054	103,484,277
Ajustes para conciliar la utilidad neta con el efectivo neto provisto (usado) por actividades de operación:		
Depreciación y amortización	14,491,154	15,303,741
Reserva legal	10,864,001	5,446,541
Ajustes a periodos anteriores	-	9,467,621
Cambios en activos y pasivos corrientes:		
(Aumento) disminución en:		
Cuentas por cobrar	(371,000,809)	(11,851,117)
Inventarios	171,686,548	(238,776,254)
Gastos pagados por anticipado	5,136,028	779,812
Aumento (disminución) en:		
Cuentas por pagar	196,367,405	79,816,088
Impuestos por pagar	33,313,998	(17,108,685)
Retenciones y acumulaciones por pagar	23,482,459	2,186,921
Efectivo neto provisto (usado) por actividades de operación	<u>272,461,838</u>	<u>(51,251,055)</u>
Flujos de efectivo por actividades de inversión:		
Adquisición de inversiones	(229,920,690)	(5,164,500)
Retiro de inversiones	-	86,230,495
Adquisición de propiedad, planta y equipos	(35,249,970)	(7,060,469)
Adquisición de otros activos	(89,548,655)	(40,108,018)
Efectivo neto (usado) provisto por actividades de inversión	<u>(354,719,315)</u>	<u>33,897,508</u>
Flujos de efectivo por actividades de financiamiento:		
Aumento (disminución) de préstamos	82,842,440	(5,856,440)
Emisión de cuotas sociales	-	80,000,020
Dividendos pagados	-	(302,500)
Efectivo neto provisto por actividades de financiamiento	<u>82,842,440</u>	<u>73,841,080</u>
Aumento neto en el efectivo y equivalentes de efectivo	584,963	56,487,533
Efectivo y equivalentes de efectivo al inicio del año	<u>106,144,694</u>	<u>49,657,161</u>
Efectivo y equivalentes de efectivo al final del año	<u>106,729,657</u>	<u>106,144,694</u>

Las notas adjuntas, en las páginas de la 8 a la 23, forman parte integral de los estados financieros.



CECOMSA, S. R. L.
NOTAS A LOS ESTADOS FINANCIEROS
AL 31 DE DICIEMBRE DE 2018 Y 2017



Nota 1.- Entidad

CECOMSA, S. R. L. es una entidad constituida de acuerdo con las leyes de la República Dominicana, en fecha 24 de agosto de 1991. La compañía tiene entre sus actividades principales las siguientes: 1) La venta de servicios tales como estudio, consultoría, asesoría, diseño, desarrollo, implementación, entrenamiento, etc. de todo tipo de programas de computación y equipos; 2) la compra, venta, importación, exportación y comercialización de mercancías de todo género, para su distribución tanto en el mercado local como internacional; así como la representación comercial, a título de concesión, agencia, distribución exclusiva o no, franquicias, transferencia tecnológica o bajo cualquier modalidad de representación de firmas internacionales; la promoción y mercadeo de líneas de productos y mercaderías, y en general cualquier otra forma de tráfico, explotación de mercaderías o productos de procedencia extranjera y los servicios relacionados con dichas gestiones o cuando los mismos sean frabricados en la República Dominicana.

La compañía tiene su oficina principal en la calle B, Residencial El Edén II, Gurabo, Santiago de los Caballeros, República Dominicana. Asimismo, cuenta con cuatro (4) sucursales, como se detalla a continuación:

Sucursal Gurabo, carretera Luperón, Gurabo, Santiago de los Caballeros.

Sucursal El Portal, avenida Estrella Sahdalá, Plaza El Portal, Santiago de los Caballeros.

Sucursal Bella Vista, avenida Rómulo Betancourt, Bella Vista, Santo Domingo.

Sucursal Naco, avenida Tiradentes, esq. Salvador Esturla, Santo Domingo.

Nota 2.- Políticas de contabilidad

A continuación se resumen las principales políticas contables utilizadas por la entidad para el registros de sus operaciones:

2.1 Base de presentación

Los estados financieros que se adjuntan han sido preparados de conformidad con la Norma Internacional de Información Financiera para Pequeñas y Medianas Entidades (NIF para Pymes), y los mismos han sido elaborados a partir de los registros contables de la compañía, de tal forma que reflejen razonablemente la situación financiera, los resultados de las operaciones, los cambios en el patrimonio y los flujos de efectivo de la entidad.

CECOMSA, S. R. L.
NOTAS A LOS ESTADOS FINANCIEROS
AL 31 DE DICIEMBRE DE 2018 Y 2017



2.2 Uso de estimaciones

La preparación de los estados financieros requiere el uso de estimaciones y supuestos que afectan los montos de activos y pasivos reportados, las revelaciones de activos y pasivos contingentes a la fecha de los estados financieros y los montos de ingresos y gastos durante el período que se reporta. Estas estimaciones son subjetivas por naturaleza, implican incertidumbre y asuntos de juicio significativos, y por lo tanto, no pueden ser determinadas con precisión. En tal sentido, los resultados reales pueden diferir de estas estimaciones.

2.3 Instrumentos financieros

Todos los instrumentos financieros que den origen a un activo o pasivo financiero, son reconocidos a valor razonable, en la fecha de la negociación, que es la fecha en la que se adquiere el compromiso.

Los valores en libros del efectivo, cuentas por cobrar, cuentas por pagar, así como los préstamos por pagar, son sustancialmente similares a sus valores razonables de mercado.

2.4 Moneda en que se expresan las cifras

Las cifras de los estados financieros están presentadas en pesos dominicanos, que es la moneda funcional y de presentación de la sociedad. Las transacciones realizadas por la compañía en moneda extranjera son registradas a las tasas prevalecientes al momento de producirse la operación. Los activos y pasivos monetarios en moneda extranjera son convertidos a las tasas que prevalecen a la fecha de los estados financieros. Las diferencias cambiarias que surgen como parte de la aplicación de este proceso son reconocidas como ganancia o pérdida en cambio de moneda.

Al 31 de diciembre de 2018 y 2017, las tasas de cambio utilizadas por la compañía para la conversión de sus activos y pasivos en moneda extranjera eran de RD\$50.2028 y RD\$ RD\$49.7741, respectivamente, por cada dólar estadounidense, según informaciones del Banco Central de la República Dominicana.

2.5 Inventarios

Los inventarios están valuados a su costo promedio ponderado, el cual es menor que su valor neto de realización; los mismos incluyen el costo de adquisición y otros costos incurridos hasta que estén en condiciones de venta o uso.



CECOMSA, S. R. L.
NOTAS A LOS ESTADOS FINANCIEROS
AL 31 DE DICIEMBRE DE 2018 Y 2017



2.6 Propiedad, planta, equipos y depreciación

La propiedad, mobiliarios y equipos están registrados al costo de adquisición. Los desembolsos por concepto de mantenimiento y reparaciones que no aumenten la vida útil de los activos son llevados a gastos en la medida en que se van incurriendo. Las adiciones y mejoras importantes son capitalizadas. Cuando se hacen retiros de activos, sus costos y la correspondiente depreciación acumulada se eliminan de las cuentas, y si resulta alguna ganancia o pérdida la misma se incluye en los resultados del período.

La depreciación se calcula en base al método de saldos decrecientes, en función de los siguientes porcentajes:

<u>Descripción</u>	<u>Porcentajes</u>
Edificaciones	5%
Mobiliarios de oficina	25%
Equipos de transporte livianos	25%
Otros mobiliarios y equipos	15%

2.7 Deterioro del valor de los activos

2.7.1 Activos corrientes

Al final de cada período sobre el que se informa, la entidad evalúa en forma objetiva si existe evidencia de deterioro en los activos corrientes. Un activo corriente se encuentra deteriorado si existe alguna evidencia que ha tenido efectos negativos en los flujos de efectivo futuros del activo evaluado. Una pérdida por deterioro en relación con este activo se calcula como la diferencia entre el valor en libros del activo y el valor justo.

Todas las pérdidas por deterioro son reconocidas con cargo a los resultados si el valor en libros es mayor al valor justo, y sólo serán reversadas si existe evidencia suficiente que fundamente que el valor en libros no excede del valor justo del activo evaluado.



CECOMSA, S. R. L.
NOTAS A LOS ESTADOS FINANCIEROS
AL 31 DE DICIEMBRE DE 2018 Y 2017

2.7.2 Activos no corrientes

En cada cierre anual, se revisan las propiedades, mobiliarios y equipos para determinar si existen indicios de que tales activos hayan sufrido una pérdida por deterioro en su valor. Si se comprueba que los indicios tienen fundamento, se estima y compara el importe recuperable del activo con su valor en libros. Si el importe recuperable estimado es inferior, se reduce el importe en libros al importe recuperable estimado y se reconoce una pérdida por deterioro del valor en el estado de resultados.

Si una pérdida por deterioro del valor se revierte posteriormente, el importe en libros del activo se incrementa hasta la estimación revisada de su valor recuperable, sin superar el importe que habría sido determinado si no hubiera reconocido ninguna pérdida por deterioro del valor del activo en años anteriores. Una reversión de una pérdida por deterioro de valor se reconoce inmediatamente en los resultados.

2.8 Beneficios a empleados

2.8.1 Salario de navidad

El Código de Trabajo de la República Dominicana establece en su Artículo 219, que el empleador está obligado a pagar al trabajador en el mes de diciembre, el salario de navidad, el cual consiste en la duodécima parte del salario ordinario devengado por el trabajador en el año calendario.

2.8.2 Prestaciones laborales

El Código de Trabajo de la República Dominicana establece que los patronos están obligados a proveer un auxilio de preaviso y cesantía a aquellos empleados cuyos contratos de trabajo son terminados sin causa justificada. El valor de esta compensación depende de varios factores, incluyendo el tiempo que haya trabajado el empleado. La Compañía tiene como política llevar a gasto los pagos correspondientes a prestaciones sociales en el período en que los mismos sean realizados.



CECOMSA, S. R. L.
NOTAS A LOS ESTADOS FINANCIEROS
AL 31 DE DICIEMBRE DE 2018 Y 2017



2.8.3 Plan de pensiones

La compañía efectúa sus aportes al plan de pensiones según lo establece la Ley 87-01, de fecha 9 de mayo de 2001, la cual crea el Sistema Dominicano de Seguridad Social. Este sistema que funciona en base a capitalización individual, consiste en contribuciones que deben realizar, tanto los empleadores como los empleados de manera particular y que deben ser administrados por administradoras de fondos de pensiones (AFP). Los aportes realizados por la empresa se reconocen como gastos en la medida en que se incurre en los mismos. A la edad de retiro, el empleado recibe el monto de los aportes que han efectuado en conjunto ambos actores, más el rendimiento.

2.8.4 Participación de los empleados en los beneficios netos

El Artículo 223 de la Ley 16-92 del Código de Trabajo de la República Dominicana, de fecha 29 de mayo de 1992, establece como obligatorio que toda empresa otorgue una participación equivalente al diez por ciento de las utilidades o beneficios netos anuales a todos sus trabajadores por tiempo indefinido, sin que esta participación pueda exceder de cuarenta y cinco días de salario ordinario para aquellos que hayan prestado servicios de uno a tres años, y sesenta días de salario ordinario para los que hayan prestado servicio continuo durante tres o más años.

2.9 Reconocimiento de los ingresos y gastos

Los ingresos se definen como el valor facturado de la venta de los artículos, neto de devoluciones y descuentos por pronto pago, y se reconocen por el método de lo devengado, o sea, cuando el producto es entregado o recibido por los clientes, sin tomar en consideración la fecha en que se reciba el efectivo..

Los costos y gastos se registran en el momento en que se incurre en los mismos, independientemente de la fecha en que se produzca el desembolso de efectivo.

2.10 Cuentas por cobrar y estimaciones para cuentas de cobro dudoso

Las cuentas por cobrar tienen su origen en reclamaciones a clientes que surgen dentro del desenvolvimiento normal de las operaciones de la empresa, y que requieren el pago dentro de los treinta (30) o sesenta (60) días, una vez emitida la factura.

Al 31 de diciembre de 2018 y 2017, la compañía no registra ninguna reserva para cuentas de dudosa recuperación, sino que procede a su cancelación o eliminación en el momento en que se tiene la seguridad de que las mismas son realmente incobrables.

2.11 Inversiones

Las inversiones están registradas al costo de adquisición. Los ingresos que éstas generan se reconocen siguiendo el método de lo devengado.

CECOMSA, S. R. L.
NOTAS A LOS ESTADOS FINANCIEROS
AL 31 DE DICIEMBRE DE 2018 Y 2017



2.12 Provisiones

Las provisiones son reconocidas cuando la entidad tiene una obligación legal o implícita que puede ser estimada, como resultado de un evento pasado, y es probable que se requiera la utilización de recursos económicos para negociar y cerrar la obligación.

Nota 3.- Efectivo y equivalentes de efectivo

El efectivo y equivalentes de efectivo está conformado por valores disponibles inmediatamente, sin ninguna restricción, tales como:

	<u>2018</u>	<u>2017</u>
Efectivo en caja	292,730	289,629
Cuentas corrientes y de ahorro en bancos	106,436,927	105,855,065
	<u>106,729,657</u>	<u>106,144,694</u>

Nota 4.- Inversiones a corto plazo

Las inversiones a corto plazo se detallan como sigue:

	<u>2018</u>	<u>2017</u>
Certificados financieros en varias instituciones financieras	226,582,125	-

Nota 5.- Cuentas por cobrar

Las cuentas por cobrar se detallan como sigue:

	<u>2018</u>	<u>2017</u>
Clientes	682,686,243	340,417,281
Relacionadas (Nota 15)	45,000,000	16,500,000
Funcionarios y empleados	75,976	19,438
Otras cuentas por cobrar	1,237,284	1,061,975
	<u>728,999,503</u>	<u>357,998,694</u>



CECOMSA, S. R. L.
NOTAS A LOS ESTADOS FINANCIEROS
AL 31 DE DICIEMBRE DE 2018 Y 2017



Nota 6.- Otros activos corrientes

Los otros activos corrientes se distribuyen como sigue:

	<u>2018</u>	<u>2017</u>
Gastos pagados por anticipado	-	5,136,028
Anticipos de impuesto sobre la renta	51,254,273	50,448,920
Credito fiscal - Ley de energía renovable	-	8,898,355
Crédito fiscal - ITBIS	-	16,612,281
Retenciones entidades del Estado	54,138,657	30,511,568
Otras retenciones	130,272	17,167
	<u>105,523,202</u>	<u>111,624,319</u>

Nota 7.- Inversiones a largo plazo

Las inversiones a largo plazo se detallan como sigue:

	<u>2018</u>	<u>2017</u>
Grupo Popular, S. A.	38,719,820	35,381,900
Hospital Metropolitano de Santiago, S. A.	10,657,000	10,657,000
La Bala Production, S. R. L.	4,350,000	4,350,000
Lilo Productions, S. R. L.	2,718,000	2,718,000
Otras inversiones	17,600	16,955
	<u>56,462,420</u>	<u>53,123,855</u>

CECOMSA, S. R. L.
NOTAS A LOS ESTADOS FINANCIEROS
AL 31 DE DICIEMBRE DE 2018 Y 2017



Nota 8.- Propiedad, planta y equipos

Al 31 de diciembre de 2018 y 2017, la propiedad, planta, equipos y depreciación acumulada se detallan como sigue:

	<u>Terrenos</u>	<u>Edificaciones</u>	<u>Equipos de transporte</u>	<u>Equipos de oficina</u>	<u>Otros mobiliarios y equipos</u>	<u>Construc. en proceso</u>	<u>Total</u>
31 de diciembre de 2018:							
Balance inicial	49,716,140	99,735,185	52,538,633	29,030,520	53,848,755	1,643,909	286,513,142
Adiciones	-	636,607	9,551,280	-	642,200	24,419,883	35,249,970
Balance final	49,716,140	100,371,792	62,089,913	29,030,520	54,490,955	26,063,792	321,763,112
Depreciación acumulada:							
Balance inicial	-	(35,978,852)	(35,667,365)	(21,996,747)	(26,827,608)	-	(120,470,572)
Gasto del período	-	(3,219,647)	(5,411,727)	(1,758,443)	(4,101,337)	-	(14,491,154)
Balance final	-	(39,198,499)	(41,079,092)	(23,755,190)	(30,928,945)	-	(134,961,726)
Propiedad, planta y equipos - neto	49,716,140	61,173,293	21,010,821	5,275,330	23,562,010	26,063,792	186,801,386
31 de diciembre de 2017:							
Balance inicial	49,716,140	99,735,185	48,615,774	28,991,838	52,393,736	-	279,452,673
Adiciones	-	-	3,922,859	38,682	1,455,019	1,643,909	7,060,469
Balance final	49,716,140	99,735,185	52,538,633	29,030,520	53,848,755	-	286,513,142
Depreciación acumulada:							
Balance inicial	-	(32,623,255)	(30,697,419)	(19,658,603)	(22,187,554)	-	(105,166,831)
Gasto del período	-	(3,355,597)	(4,969,946)	(2,338,144)	(4,640,054)	-	(15,303,741)
Balance final	-	(35,978,852)	(35,667,365)	(21,996,747)	(26,827,608)	-	(120,470,572)
Propiedad, planta y equipos - neto	49,716,140	63,756,333	16,871,268	7,033,773	27,021,147	-	166,042,570



CECOMSA, S. R. L.
NOTAS A LOS ESTADOS FINANCIEROS
AL 31 DE DICIEMBRE DE 2018 Y 2017



Nota 9.- Propiedades de inversión

Las propiedades de inversión corresponden a inmuebles que la compañía mantiene con la finalidad de generar plusvalía. Las propiedades inversión se medirán inicialmente al costo. Los costos asociados a la transacción se incluirán en la medición inicial. Posteriormente al reconocimiento inicial, las propiedades de inversión se valorizan al costo menos las pérdidas por deterioro que se hayan producido.

Nota 10.- Préstamos a corto plazo

Los préstamos a corto plazo comprenden:

	<u>2018</u>	<u>2017</u>
Préstamo con el Banco Popular Dominicano, S. A. - Banco Múltiple, recibido en dólares estadounidenses, a una tasa de interés de un 3.5 % anual.	<u>188,867,040</u>	<u>106,024,600</u>

Nota 11.- Cuentas por pagar

Las cuentas por pagar se distribuyen de la siguiente manera:

	<u>2018</u>	<u>2017</u>
Suplidores nacionales	30,154,061	13,728,715
Suplidores internacionales	543,130,571	378,116,345
Tarjetas de crédito (a)	129,261	55,380
Anticipos recibidos de clientes	39,286,896	25,618,003
Otras cuentas por pagar	2,400,000	1,214,941
	<u>615,100,789</u>	<u>418,733,384</u>

a) Corresponden a cuentas por pagar suplidores saldadas a través de tarjetas de créditos empresariales, cuyos montos son transferidos a tarjetas de créditos por pagar.

CECOMSA, S. R. L.
NOTAS A LOS ESTADOS FINANCIEROS
AL 31 DE DICIEMBRE DE 2018 Y 2017



Nota 12.- Retenciones y acumulaciones por pagar

Las retenciones y acumulaciones por pagar se distribuyen como sigue:

	<u>2018</u>	<u>2017</u>
Retención de impuesto sobre la renta	1,980,710	1,413,323
Seguridad social	1,964,326	1,968,202
ITBIS por pagar	23,505,492	381,118
Anticipo de impuesto sobre la renta por pagar	197,897	172,505
Bonificaciones por pagar	9,877,113	10,110,178
Infotep por pagar	90,412	88,165
	<u>37,615,950</u>	<u>14,133,491</u>

Nota 13.- Capital social

Al 31 de diciembre de 2018 Y 2017, el capital social de la compañía está conformado por 6,796,975 cuotas sociales, con valor nominal de RD\$100.00 cada una, las cuales están autorizadas, emitidas y en circulación.

Emisión de cuotas sociales:

Por decisión de la Asamblea General Extraordinaria, celebrada en fecha 29 de mayo de 2017, el capital social de la compañía fue aumentado de RD\$500,000,000.00 a RD\$679,697,500.00, mediante la emisión de 1,796,975 nuevas cuotas sociales, con valor nominal de RD\$100.00 cada una, para un incremento de RD\$179,697,500.00, según el siguiente detalle:

- a) RD\$80,000,000.00 a través de aportes en numerario de los socios de la entidad.
- b) RD\$99,697,500.00, por la distribución de dividendos con cargo a las utilidades acumuladas.

Nota 14.- Reserva legal

El Artículo 47 de la Ley 479-08 sobre Sociedades Comerciales y Empresas Individuales de Responsabilidad Limitada, de fecha 8 de diciembre de 2008, establece que las sociedades anónimas y de responsabilidad limitada deberán efectuar una reserva no menor del cinco por ciento (5%) de las ganancias realizadas y líquidas arrojadas por el estado de resultados, hasta alcanzar el diez por ciento (10%) del capital social.





CECOMSA, S. R. L.
NOTAS A LOS ESTADOS FINANCIEROS
AL 31 DE DICIEMBRE DE 2018 Y 2017



Nota 15.-Transacciones con empresas relacionadas

Al 31 de diciembre de 2018 y 2017, la compañía realiza operaciones y mantiene saldos importantes con empresas relacionadas.

Nota 16.-Costo de ventas

el costo de ventas se detalla como sigue:

	<u>2018</u>	<u>2017</u>
Inventarios iniciales	652,805,083	418,712,645
Compras netas	<u>3,033,442,020</u>	<u>2,416,207,277</u>
Disponibilidad	3,686,247,103	2,834,919,922
Inventarios finales	<u>(481,118,535)</u>	<u>(652,805,083)</u>
Costo de ventas	<u><u>3,205,128,568</u></u>	<u><u>2,182,114,839</u></u>

CECOMSA, S. R. L.
NOTAS A LOS ESTADOS FINANCIEROS
AL 31 DE DICIEMBRE DE 2018 Y 2017



Nota 17.- Gastos de ventas y administración

Los gastos de ventas y administración consisten en:

	<u>2018</u>	<u>2017</u>
Sueldos funcionarios y empleados	86,727,007	81,275,583
Regalía pascual	9,465,017	8,612,359
Comisiones sobre ventas	18,712,128	17,329,795
Prestaciones laborales	5,802,743	3,210,298
Bonificaciones	8,513,319	8,089,830
Vacaciones, incentivos y horas extras	13,040,719	10,340,812
Contribución Infotep	1,151,117	1,056,751
Seguridad social	17,305,246	15,917,828
Seguro médico y de vida empleados	3,963,840	2,956,008
Asignación de vehículos	3,630,001	3,776,100
Comida empleados	3,495,496	2,905,463
Atenciones a empleados	14,726,282	7,543,210
Entrenamiento personal	839,834	1,738,598
Uniformes empleados	999,713	307,935
Teléfonos y comunicaciones	4,819,884	4,953,993
Energía eléctrica	4,157,143	4,476,518
Agua, basura y cloaca	369,206	356,870
Combustibles y lubricantes	9,456,050	9,015,493
Promoción y publicidad	13,243,559	13,992,253
Depreciación	14,491,154	15,303,741
Reparación y mantenimiento equipos de transporte	2,374,566	3,058,178
Mantenimiento edificios	6,125,859	6,008,918
Reparación y mantenimiento equipos	700,504	664,109
Materiales de empaque y suministros	494,594	523,825
Materiales y suministros de limpieza	681,482	468,320
Gastos legales	136,102	-
Gastos de licitación	271,439	102,344
Seguridad y vigilancia	2,193,551	2,764,096
Donaciones y contribuciones	977,009	3,085,984
Honorarios profesionales	2,253,863	2,470,216
Alquileres	716,552	88,500
Dietas, viajes y representaciones	7,221,345	4,903,967
Seguros generales y permisos	10,325,302	7,768,873
Impuestos y gastos gubernamentales	-	2,418,647
Cuotas y suscripciones	229,137	404,728
Intereses y recargos fiscales	385,515	1,803,810
Otros gastos	77,461	333,989
	270,073,739	250,027,942



CECOMSA, S. R. L.
NOTAS A LOS ESTADOS FINANCIEROS
AL 31 DE DICIEMBRE DE 2018 Y 2017



Nota 18.- Gastos financieros

Los gastos financieros se distribuyen como sigue:

	<u>2018</u>	<u>2017</u>
Intereses sobre préstamos	6,440,002	3,050,031
Intereses sobre financiamiento de equipos	1,129,518	870,069
Comisiones por ventas con tarjetas de crédito	15,427,345	14,381,755
Impuesto sobre cheques y otros gastos financieros	4,323,287	4,728,362
	<u>27,320,152</u>	<u>23,030,217</u>

Nota 19.- Otros ingresos

Los otros ingresos se detallan como sigue:

	<u>2018</u>	<u>2017</u>
Dividendos recibidos de otras compañías	6,847,103	5,673,025
Intereses ganados	13,027,176	3,053,671
Reembolso de comida, seguro médico y otros	-	2,841,519
Ingresos diversos	-	2,753,829
	<u>19,874,279</u>	<u>14,322,044</u>

CECOMSA, S. R. L.
NOTAS A LOS ESTADOS FINANCIEROS
AL 31 DE DICIEMBRE DE 2018 Y 2017



Nota 20.- Impuesto sobre la renta

El Código Tributario de la República Dominicana - Ley 11-92 - establece una tasa de impuesto sobre la renta corporativo en base a un 27% de la renta neta imponible. Por otra parte, el Título V de dicho Código, establece además un impuesto anual sobre los activos equivalente al 1%, calculado sobre la base imponible. La inversiones en acciones, terrenos ubicados en zonas rurales, inmuebles dedicados a explotaciones agropecuarias, así como los impuestos adelantados o anticipos, no forman parte de la base imponible de este impuesto. El impuesto sobre activos es un impuesto alternativo o mínimo, coexistente con el impuesto sobre la renta, debiendo los contribuyentes liquidar y pagar anualmente el que resulte mayor.

Una conciliación entre la utilidad neta reportada en los estados financieros y para fines fiscales, al 30 de septiembre de 2018 y 2017, es como sigue:

	<u>2018</u>	<u>2017</u>
Utilidad antes de impuesto sobre la renta	270,192,365	147,789,219
Más (menos) ajustes fiscales:		
Impuestos no deducibles	385,515	1,803,810
Dividendos ganados en otras compañías	(6,847,103)	(5,673,025)
Total ajustes fiscales	(6,461,588)	(3,869,215)
Renta neta imponible	263,730,777	143,920,004
Tasa de impuesto sobre la renta	27%	27%
Total impuesto sobre la renta liquidado	<u>71,207,310</u>	<u>38,858,401</u>



CECOMSA, S. R. L.
NOTAS A LOS ESTADOS FINANCIEROS
AL 31 DE DICIEMBRE DE 2018 Y 2017

Nota 21.- Transacción no monetaria

Al 31 de diciembre de 2017, los estados financieros de la compañía incluyen el aumento del capital social a través de la capitalización de utilidades acumuladas. Esta transacción no representa entrada de efectivo. Por lo tanto, se excluye para fines de la elaboración del estado de flujos de efectivo. El detalle de la referida operación no monetaria es el siguiente:

	<u>2018</u>	<u>2017</u>
Utilidades acumuladas	-	99,697,500
Capital social	-	<u>(99,697,500)</u>

Nota 22.- Saldos en moneda extranjera

Los saldos en moneda extranjera al 31 de diciembre de 2018 y 2017 se detallan como sigue:

	2018		2017	
	US\$	RDS	US\$	RDS
Activos:				
Efectivo y equivalentes de efectivo	1,223,134	61,404,752	1,595,560	76,894,799
Inversiones a corto plazo	4,513,336	226,582,125	-	-
	5,736,470	287,986,877	1,595,560	76,894,799
Pasivos:				
Préstamos a corto plazo	3,762,082	188,867,040	2,200,000	106,024,600
Cuentas por pagar	10,818,731	543,130,571	7,845,877	378,116,345
	10,818,731	543,130,571	7,845,877	378,116,345
Posición neta	(5,082,261)	(255,143,694)	(6,250,317)	(301,221,546)



CECOMSA, S. R. L.
NOTAS A LOS ESTADOS FINANCIEROS
AL 31 DE DICIEMBRE DE 208 Y 2017



Nota 23.- Administración de riesgos financieros

Las actividades que desarrolla la compañía la exponen a una variedad de riesgos financieros, cuyos potenciales efectos adversos son permanentemente evaluados por el Consejo de Administración y la gerencia de la entidad con la finalidad de minimizarlos. A seguidas presentamos los riesgos financieros a los que está expuesta la empresa:

23.1 Riesgo de crédito

El riesgo crediticio es el riesgo de pérdida de la compañía si un cliente no cumple con sus obligaciones contractuales. Sin embargo, aun cuando la empresa concede créditos a sus clientes a no más de treinta (30) días, la misma ha establecido mecanismos de control a través de su Departamento de Créditos y Cobros, para asegurar que los créditos se efectúen a sus clientes observando ante todo un adecuado historial crediticio.

23.2 Riesgo de mercado

El riesgo de mercado se produce de la utilización de instrumentos financieros con intereses y en moneda extranjera. Es el riesgo de que el valor razonable o flujos de efectivo futuros de un instrumento financiero puedan fluctuar como consecuencia de cambios en las tasas de interés (riesgo de tipo de interés), las tasas de cambio (riesgo de moneda) u otros factores de mercado (riesgo de precio de otro tipo).

Nota 24.- Reclasificaciones

Algunas partidas correspondientes a los estados financieros al 31 de diciembre de 2017 fueron reclasificadas, conforme a la presentación de los estados financieros al 31 de diciembre de 2018.





CECOMSA, S. R. L.

**ESTADOS FINANCIEROS
AL 31 DE DICIEMBRE DE 2019
(Con el Informe de los Auditores Independientes)**



CECOMSA, S. R. L.
ESTADOS FINANCIEROS
AL 31 DE DICIEMBRE DE 2019

CONTENIDO

PAGINA

Informe de los Auditores Independientes

1 - 4

Estados Financieros:

Estado de situación financiera

5

Estado de resultados

6

Estado de cambios en el patrimonio

7

Estado de flujos de efectivo

8

Notas a los estados financieros

9 - 24



Informe de los Auditores Independientes



**Al Consejo de Gerentes y Socios de
CECOMSA, S. R. L.**

Informe sobre la auditoría de los estados financieros

Opinión

Hemos auditado los estados financieros de CECOMSA, S. R. L., los cuales comprenden el estado de situación financiera al 31 de diciembre de 2019, el estado de resultados, el estado de cambios en el patrimonio y el estado de flujos de efectivo correspondientes al año terminado en la referida fecha, así como las notas explicativas de los estados financieros que incluyen un resumen de las políticas contables significativas.

En nuestra opinión, los estados financieros adjuntos presentan razonablemente, en todos los aspectos materiales, la situación financiera de CECOMSA, S. R. L. al 31 de diciembre de 2019, así como sus resultados y flujos de efectivo relativos al año terminado en dicha fecha, de conformidad con la Norma Internacional de Información Financiera para Pequeñas y Medianas Entidades (NIF para Pymes).

Fundamento de la opinión

Hemos llevado a cabo nuestra auditoría de conformidad con las Normas Internacionales de Auditoría (NIA). Nuestra responsabilidad, de acuerdo con dichas normas, se describen más adelante en la sección "Responsabilidades del auditor en relación con la auditoría de los estados financieros" de nuestro informe. Somos independientes de la entidad de conformidad con el Código de Ética para Profesionales de la Contabilidad del Consejo de Normas Internacionales de Ética para Contadores (Código de Ética del IESBA), así como los requerimientos de ética que son aplicables a nuestra auditoría de los estados financieros en la República Dominicana emitidos por el Instituto de Contadores Públicos Autorizados de la República Dominicana – ICPARD. Asimismo, hemos cumplido con las demás responsabilidades de ética de conformidad con el Código de Ética del ICPARD y los requerimientos de ética del IESBA. Consideramos que la evidencia de auditoría que hemos obtenido proporciona una base suficiente y adecuada para emitir nuestra opinión.

Párrafo de énfasis

Tal como se indica en la nota 19 a los estados financieros, la compañía realiza transacciones y mantiene saldos importantes con empresas relacionadas, y es posible que las condiciones de estas transacciones sean diferentes de aquellas que pudieran resultar de operaciones realizadas entre entidades independientes. Nuestra opinión no ha sido modificada en relación con este asunto





Cuestiones claves de la auditoría

Las cuestiones claves de la auditoría son aquellas que, según nuestro juicio profesional, han sido las de mayor significatividad en nuestra auditoría de los estados financieros del ejercicio actual. Estas cuestiones han sido tratadas en el contexto de nuestra auditoría de los estados financieros tomados en su conjunto, y en la formación de nuestra opinión sobre las mismas, sin expresar una opinión por separado sobre estas cuestiones, tal como se detalla a continuación:

Hechos ocurridos después del periodo sobre el que se informa, relacionados con el "efecto coronavirus"

Los hechos ocurridos después del periodo sobre el que se informa, relacionados con el "efecto coronavirus" y su posible impacto sobre los estados financieros terminados el 31 de diciembre de 2019, y de que los mismos no hayan sido adecuadamente registrados y revelados en los estados financieros presentados a esa fecha, son considerados como una cuestión clave de la auditoría.

Nuestros procedimientos de auditoría para cubrir los riesgos significativos sobre los estados financieros terminados el 31 de diciembre de 2019, antes descritos, fueron los siguientes:

- Evaluamos la situación actual del entorno económico donde se desarrolla la entidad reportante.
- Evaluamos el posible deterioro del valor de los principales activos de la empresa.
- Evaluamos el capital de trabajo, a la fecha.
- Evaluamos la estructura patrimonial de la entidad, a la fecha.
- Evaluamos la capacidad de la entidad de continuar como empresa en funcionamiento.

Aplicamos nuestros procedimientos de auditoría con resultados satisfactorios. En las notas 3 y 28 a los estados financieros, se describen adecuadamente las consideraciones de la dirección de la entidad, con relación al impacto del "efecto coronavirus", sobre los estados financieros terminados el 31 de diciembre de 2019

Responsabilidades de la dirección y de los responsables del gobierno de la entidad en relación con los estados financieros.

La administración de la entidad es responsable de la preparación y presentación razonable de los estados financieros de conformidad con la Norma Internacional de Información Financiera para Pequeñas y Medianas Entidades (NIF para Pymes), y del control interno que la administración considere necesario para permitir la preparación de estados financieros libres de incorrecciones materiales, debido a fraude o error.

En la preparación de los estados financieros, la administración es responsable de la evaluación de la capacidad de la entidad para continuar como empresa en funcionamiento, revelando, según corresponda, las cuestiones relacionadas con la empresa en funcionamiento y utilizando la base contable de empresa en funcionamiento, excepto que la administración tenga la intención de liquidar la entidad o cesar sus operaciones, o bien no exista otra alternativa realista.

Los responsables del gobierno de la entidad son responsables de la supervisión del proceso de información financiera de la empresa.



Responsabilidad del auditor en relación con la auditoría de los estados financieros

Nuestros objetivos son obtener una seguridad razonable de que los estados financieros en su conjunto están libres de incorrecciones materiales, debido a fraude o error, y emitir un informe de auditoría que contiene nuestra opinión. Seguridad razonable es un alto grado de seguridad, pero no garantiza que una auditoría realizada de conformidad con las Normas Internacionales de Auditoría (NIA) siempre detecte una incorrección material cuando ésta existe. Las incorrecciones pueden deberse a fraude o error y se consideran materiales si, individualmente o de forma agregada, puede preverse razonablemente que influirán en las decisiones financieras que los usuarios toman basándose en los estados financieros.

Como parte de una auditoría de conformidad con las Normas Internacionales de Auditoría (NIA), aplicamos nuestro juicio profesional y mantenemos una actitud de escepticismo profesional durante toda la auditoría. También:

- Identificamos y valoramos los riesgos de incorrecciones materiales en los estados financieros, debido a fraude o error, diseñamos y aplicamos procedimientos de auditoría para responder a dichos riesgos y obtenemos evidencia de auditoría suficiente y adecuada para proporcionar una base para nuestra opinión. El riesgo de no detectar una incorrección material resultante de un fraude es más elevado que en el caso de una incorrección debido a error, ya que el fraude puede implicar colusión, falsificación, omisiones deliberadas, manifestaciones intencionadamente erróneas o anulación del control interno.
- Obtenemos conocimiento del control interno relevante para la auditoría con el fin de diseñar procedimientos de auditoría que sean adecuados en función de las circunstancias, y no con la finalidad de expresar una opinión sobre la efectividad del control interno de la entidad.
- Evaluamos la adecuación de las políticas contables utilizadas y la razonabilidad de las estimaciones contables y la correspondiente información revelada por la administración.
- Concluimos sobre el uso adecuado por parte de la administración de la base contable de empresa en funcionamiento y, basándonos en la evidencia de auditoría obtenida, concluimos sobre la existencia o no de una incertidumbre material relacionada con hechos o con condiciones que pueden generar dudas significativas sobre la capacidad de la entidad para continuar como empresa en funcionamiento. Si concluimos que existe una incertidumbre material, se requiere que llamemos la atención en nuestro informe de auditoría sobre la correspondiente información revelada en los estados financieros o, si tales revelaciones no son adecuadas, que expresemos una opinión modificada. Nuestras conclusiones se basan en la evidencia de auditoría obtenida hasta la fecha de nuestro informe de auditoría. Sin embargo, hechos o condiciones futuros pueden ser causa de que la entidad deje de ser una empresa en funcionamiento.





Estévez, Ureña & Asociados

Contadores Públicos Autorizados y Consultores Financieros

- Evaluamos la presentación general, la estructura y el contenido de los estados financieros, incluyendo la información revelada, y si los estados financieros representan las transacciones y los hechos subyacentes de forma tal que reflejen una presentación razonable.
- Nos comunicamos con los responsables del gobierno de la entidad en relación con, entre otros asuntos, el alcance y la oportunidad de la auditoría planificados, y los hallazgos significativos de la auditoría, así como cualquier deficiencia importante en el control interno que identificamos en el transcurso de la auditoría

Estévez, Ureña & Asociados, S. R. L.
Registro en el ICPARD No. 161


Juan Antonio Estévez Reyes, CPA
Exequátur No. 3263 – Registro en el ICPARD No. 3863



Santiago de los Caballeros, República Dominicana

21 de julio de 2020



CECOMSA, S. R. L.
ESTADO DE SITUACION FINANCIERA
AL 31 DE DICIEMBRE DE 2019 Y 2018

Valores en RDS



ACTIVOS

Activos corrientes:

		<u>2019</u>	
Efectivo y equivalentes de efectivo	(Notas 5 y 25)	394,800,454	106,729,657
Inversiones a corto plazo	(Nota 6)	567,142,600	226,582,125
Cuentas por cobrar comerciales	(Notas 7)	378,719,499	682,686,243
Otras cuentas por cobrar	(Nota 8)	310,530,947	152,231,382
Inventarios	(Notas 2.4 y 9)	520,933,596	481,118,535
Total activos corrientes		<u>2,172,127,096</u>	<u>1,649,347,942</u>

Activos no corrientes:

Inversiones a largo plazo	(Nota 10)	56,755,278	56,462,420
Propiedad, planta y equipos - neto	(Notas 2.5 y 11)	191,770,850	186,801,386
Propiedades de inversión	(Nota 12)	216,735,158	181,846,782
Total activos no corrientes		<u>465,261,286</u>	<u>425,110,588</u>

TOTAL ACTIVOS

2,637,388,382 2,074,458,530

PASIVOS Y PATRIMONIO

Pasivos corrientes:

Préstamos a corto plazo	(Notas 13 y 25)	308,072,762	189,196,993
Porción corriente prestamos a largo plazo	(Nota 16)	1,741,913	1,257,474
Cuentas por pagar comerciales	(Notas 14 y 25)	646,560,704	570,675,829
Otras cuentas por pagar	(Nota 15)	257,863,898	150,639,417
Total pasivos corrientes		<u>1,214,239,277</u>	<u>911,769,713</u>

Pasivos no corrientes:

Préstamos a largo plazo, neto de porción corriente	(Nota 16)	140,157	1,021,376
Total pasivos		<u>1,214,379,434</u>	<u>912,791,089</u>

Patrimonio:

Capital social	(Nota 17)	679,697,520	679,697,520
Reserva legal	(Nota 18)	57,767,240	42,520,049
Utilidades acumuladas		395,847,564	251,328,818
Utilidad neta		289,696,624	188,121,054
Total patrimonio		<u>1,423,008,948</u>	<u>1,161,667,441</u>

TOTAL PASIVOS Y PATRIMONIO

2,637,388,382 2,074,458,530

Las notas adjuntas, en las páginas de la 9 a la 24, forman parte integral de los estados financieros.



CECOMSA, S. R. L.
ESTADO DE RESULTADOS
AÑOS TERMINADOS EL 31 DE DICIEMBRE DE 2019 Y 2018
Valores en RD\$




		<u>2019</u>	<u>2018</u>
Ventas netas		5,140,236,111	3,785,675,912
Costo de ventas	(Nota 20)	<u>(4,364,353,302)</u>	<u>(3,166,853,166)</u>
Utilidad bruta		<u>775,882,809</u>	<u>618,822,746</u>
Gastos de operación:			
Gastos de ventas y administración	(Nota 21)	<u>(381,219,985)</u>	<u>(318,226,254)</u>
Utilidad neta operativa		<u>394,662,824</u>	<u>300,596,492</u>
Otros ingresos y (gastos):			
Gastos financieros	(Nota 22)	(34,390,173)	(27,320,152)
Ganancia (pérdida) en cambio de moneda extranjera		13,329,639	(22,958,254)
Otros ingresos	(Nota 23)	<u>52,618,061</u>	<u>19,874,279</u>
Total de otros ingresos y (gastos)		<u>31,557,527</u>	<u>(30,404,127)</u>
Utilidad antes de impuesto sobre la renta		426,220,351	270,192,365
Impuesto sobre la renta	(Nota 24)	<u>(121,276,536)</u>	<u>(71,207,310)</u>
Utilidad antes de reserva legal		304,943,815	198,985,055
Reserva legal		<u>(15,247,191)</u>	<u>(10,864,001)</u>
Utilidad neta		<u><u>289,696,624</u></u>	<u><u>188,121,054</u></u>



Las notas adjuntas, en las páginas de la 9 a la 24, forman parte integral de los estados financieros.

CECOMSA, S. R. L.
ESTADO DE CAMBIOS EN EL PATRIMONIO
AÑOS TERMINADOS EL 31 DE DICIEMBRE DE 2019 Y 2018
Valores en RDS




	<u>Capital social</u>	<u>Reserva legal</u>	<u>Utilidades acumuladas</u>	<u>Resultado del periodo</u>	<u>Total patrimonio</u>
Saldos al 31 de diciembre de 2017	679,697,520	31,656,048	147,844,541	103,484,277	962,682,386
Transferencia a utilidades acumuladas			103,484,277	(103,484,277)	-
Transferencia a reserva legal		10,864,001			10,864,001
Utilidad neta				188,121,054	188,121,054
Saldos al 31 de diciembre de 2018	679,697,520	42,520,049	251,328,818	188,121,054	1,161,667,441
Transferencia a utilidades acumuladas			188,121,054	(188,121,054)	-
Dividendos pagados			(43,602,308)		(43,602,308)
Transferencia a reserva legal		15,247,191			15,247,191
Utilidad neta				289,696,624	289,696,624
Saldos al 31 de diciembre de 2019	679,697,520	57,767,240	395,847,564	289,696,624	1,423,008,948

Las notas adjuntas, en las páginas de la 9 a la 24, forman parte integral de los estados financieros.



CECOMSA, S. R. L.
ESTADO INTERMEDIO DE FLUJOS DE EFECTIVO
AL 31 DE DICIEMBRE DE 2019 Y 2018
Valores en RD\$



	<u>2019</u>	<u>2018</u>
Flujos de efectivo por actividades de operación:		
Utilidad neta	289,696,624	188,121,054
Ajustes para conciliar la utilidad neta con el efectivo neto provisto por actividades de operación:		
Depreciación y amortización	16,567,812	14,491,154
Reserva legal	15,247,191	10,864,001
Cambios en activos y pasivos corrientes:		
(Aumento) disminución en:		
Cuentas por cobrar comerciales	304,353,588	(324,687,549)
Otras cuentas por cobrar	(158,667,640)	(40,212,143)
Inventarios	(39,815,061)	171,686,548
Aumento (disminución) en:		
Cuentas por pagar comerciales	75,884,875	151,942,445
Otras cuentas por pagar	107,224,481	97,647,525
Efectivo neto provisto por actividades de operación	610,491,870	269,853,035
Flujos de efectivo por actividades de inversión:		
Aumento de inversiones	(340,560,475)	(229,920,690)
Adquisición de propiedad, planta y equipos	(19,579,424)	(32,438,183)
Aumento de otros activos	(35,200,003)	(89,548,655)
Efectivo neto usado por actividades de inversión	(395,339,902)	(351,907,528)
Flujos de efectivo por actividades de financiamiento:		
Préstamos recibidos	307,324,617	184,179,729
Préstamos pagados	(190,803,480)	(101,540,273)
Dividendos pagados	(43,602,308)	-
Efectivo neto provisto por actividades de financiamiento	72,918,829	82,639,456
Aumento neto en el efectivo y equivalentes de efectivo	288,070,797	584,963
Efectivo y equivalentes de efectivo al inicio del año	106,729,657	106,144,694
Efectivo y equivalentes de efectivo al final del año	394,800,454	106,729,657

Las notas adjuntas, en las páginas de la 9 a la 24, forman parte integral de los estados financieros.



CECOMSA, S. R. L.
NOTAS A LOS ESTADOS FINANCIEROS
AL 31 DE DICIEMBRE DE 2019 Y 2018

Nota 1.- Entidad

CECOMSA, S. R. L. es una entidad constituida de acuerdo con las leyes de la República Dominicana, en fecha 24 de agosto de 1991. La compañía tiene entre sus actividades principales las siguientes: 1) La venta de servicios tales como estudio, consultoría, asesoría, diseño, desarrollo, implementación, entrenamiento, etc. de todo tipo de programas de computación y equipos; 2) la compra, venta, importación, exportación y comercialización de mercancías de todo género, para su distribución tanto en el mercado local como internacional; así como la representación comercial, a título de concesión, agencia, distribución exclusiva o no, franquicias, transferencia tecnológica o bajo cualquier modalidad de representación de firmas internacionales; la promoción y mercadeo de líneas de productos y mercaderías, y en general cualquier otra forma de tráfico, explotación de mercaderías o productos de procedencia extranjera y los servicios relacionados con dichas gestiones o cuando los mismos sean fabricados en la República Dominicana.

La compañía tiene su oficina principal en la calle B, Residencial El Edén II, Gurabo, Santiago de los Caballeros, República Dominicana. Asimismo, cuenta con cuatro (4) sucursales, como se detalla a continuación:

Sucursal Gurabo, carretera Luperón, Gurabo, Santiago de los Caballeros.

Sucursal El Portal, avenida Estrella Sahdalá, Plaza El Portal, Santiago de los Caballeros.

Sucursal Bella Vista, avenida Rómulo Betancourt, Bella Vista, Santo Domingo.

Sucursal Naco, avenida Tiradentes, esq. Salvador Esturla, Santo Domingo.

Nota 2.- Políticas de contabilidad

A continuación se resumen las principales políticas contables utilizadas por la entidad para el registros de sus operaciones:

2.1 Base de presentación

Los estados financieros que se adjuntan han sido preparados de conformidad con la Norma Internacional de Información Financiera para Pequeñas y Medianas Entidades (NIF para Pymes), y los mismos han sido elaborados a partir de los registros contables de la compañía, de tal forma que reflejen razonablemente la situación financiera, los resultados de las operaciones, los cambios en el patrimonio y los flujos de efectivo de la entidad.



CECOMSA, S. R. L.
NOTAS A LOS ESTADOS FINANCIEROS
AL 31 DE DICIEMBRE DE 2019 Y 2018

2.2 Moneda en que se expresan las cifras

Las cifras de los estados financieros están presentadas en pesos dominicanos, que es la moneda funcional y de presentación de la sociedad. Las transacciones realizadas por la compañía en moneda extranjera son registradas a las tasas prevalecientes al momento de producirse la operación. Los activos y pasivos monetarios en moneda extranjera son convertidos a las tasas que prevalecen a la fecha de los estados financieros. Las diferencias cambiarias que surgen como parte de la aplicación de este proceso son reconocidas como ganancia o pérdida en cambio de moneda.

Al 31 de diciembre de 2019 y 2018, las tasas de cambio utilizadas por la compañía para la conversión de sus activos y pasivos en moneda extranjera eran de RD\$52.9022 y RD\$50.2028, respectivamente, por cada dólar estadounidense, según informaciones del Banco Central de la República Dominicana.

2.3 Uso de estimaciones

La preparación de los estados financieros requiere el uso de estimaciones y supuestos que afectan los montos de activos y pasivos reportados, las revelaciones de activos y pasivos contingentes a la fecha de los estados financieros y los montos de ingresos y gastos durante el período que se reporta. Estas estimaciones son subjetivas por naturaleza, implican incertidumbre y asuntos de juicio significativos, y por lo tanto, no pueden ser determinadas con precisión. En tal sentido, los resultados reales pueden diferir de estas estimaciones.

2.4 Inventarios

Los inventarios están valuados a su costo promedio ponderado, el cual es menor que su valor neto de realización; los mismos incluyen el costo de adquisición y otros costos incurridos hasta que estén en condiciones de venta o uso.



CECOMSA, S. R. L.
NOTAS A LOS ESTADOS FINANCIEROS
AL 31 DE DICIEMBRE DE 2019 Y 2018



2.5 Propiedad, planta, equipos y depreciación

La propiedad, mobiliarios y equipos están registrados al costo de adquisición. Los desembolsos por concepto de mantenimiento y reparaciones que no aumenten la vida útil de los activos son llevados a gastos en la medida en que se van incurriendo. Las adiciones y mejoras importantes son capitalizadas. Cuando se hacen retiros de activos, sus costos y la correspondiente depreciación acumulada se eliminan de las cuentas, y si resulta alguna ganancia o pérdida la misma se incluye en los resultados del período.

La depreciación se calcula en base al método de saldos decrecientes, en función de los siguientes porcentajes:

<u>Descripción</u>	<u>Porcentajes</u>
Edificaciones	5%
Mobiliarios de oficina	25%
Equipos de transporte livianos	25%
Otros mobiliarios y equipos	15%

2.6 Beneficios a empleados

2.6.1 Salario de navidad

El Código de Trabajo de la República Dominicana establece en su Artículo 219, que el empleador está obligado a pagar al trabajador en el mes de diciembre, el salario de navidad, el cual consiste en la duodécima parte del salario ordinario devengado por el trabajador en el año calendario.

2.6.2 Prestaciones laborales

El Código de Trabajo de la República Dominicana establece que los patronos están obligados a proveer un auxilio de preaviso y cesantía a aquellos empleados cuyos contratos de trabajo son terminados sin causa justificada. El valor de esta compensación depende de varios factores, incluyendo el tiempo que haya trabajado el empleado. La Compañía tiene como política llevar a gasto los pagos correspondientes a prestaciones sociales en el período en que los mismos sean realizados.



CECOMSA, S. R. L.
NOTAS A LOS ESTADOS FINANCIEROS
AL 31 DE DICIEMBRE DE 2019 Y 2018



2.6.3 Plan de pensiones

La compañía efectúa sus aportes al plan de pensiones según lo establece la Ley 87-01, de fecha 9 de mayo de 2001, la cual crea el Sistema Dominicano de Seguridad Social. Este sistema que funciona en base a capitalización individual, consiste en contribuciones que deben realizar, tanto los empleadores como los empleados de manera particular y que deben ser administrados por administradoras de fondos de pensiones (AFP). Los aportes realizados por la empresa se reconocen como gastos en la medida en que se incurre en los mismos. A la edad de retiro, el empleado recibe el monto de los aportes que han efectuado en conjunto ambos actores, más el rendimiento.

2.6.4 Participación de los empleados en los beneficios netos

El Artículo 223 de la Ley 16-92 del Código de Trabajo de la República Dominicana, de fecha 29 de mayo de 1992, establece como obligatorio que toda empresa otorgue una participación equivalente al diez por ciento de las utilidades o beneficios netos anuales a todos sus trabajadores por tiempo indefinido, sin que esta participación pueda exceder de cuarenta y cinco días de salario ordinario para aquellos que hayan prestado servicios de uno a tres años, y sesenta días de salario ordinario para los que hayan prestado servicio continuo durante tres o más años.

2.7 Reconocimiento de los ingresos y gastos

Los ingresos se definen como el valor facturado de la venta de los artículos, neto de devoluciones y descuentos por pronto pago, y se reconocen por el método de lo devengado, o sea, cuando el producto es entregado o recibido por los clientes, sin tomar en consideración la fecha en que se reciba el efectivo..

Los costos y gastos se registran en el momento en que se incurre en los mismos, independientemente de la fecha en que se produzca el desembolso de efectivo.

2.8 Inversiones

Las inversiones están registradas al costo de adquisición. Los ingresos que éstas generan se reconocen siguiendo el método de lo devengado.



CECOMSA, S. R. L.
NOTAS A LOS ESTADOS FINANCIEROS
AL 31 DE DICIEMBRE DE 2019 Y 2018



Nota 3.- Empresa en funcionamiento

Los estados financieros han sido preparados asumiendo que la entidad continuará como empresa en funcionamiento, de conformidad con lo establecido en la Sección 3 de la NIF para Pymes.

La dirección de la empresa considera que la entidad seguirá operando durante los próximos doce meses y de que no es necesario efectuar ajustes a fecha de cierre, como consecuencia de la pandemia del coronavirus.

Nota 4.- Administración de riesgos financieros

Las actividades que desarrolla la compañía la exponen a una serie de riesgos financieros, cuyos potenciales efectos adversos son permanentemente evaluados por el Consejo de Administración y la gerencia de la entidad con la finalidad de minimizarlos. A seguidas presentamos los riesgos financieros a los que está expuesta la empresa:

4.1 Riesgo de crédito

El riesgo crediticio es el riesgo de pérdida de la compañía si un cliente no cumple con sus obligaciones contractuales. Sin embargo, aun cuando la empresa concede créditos a sus clientes a no más de sesenta (60) días, la misma ha establecido mecanismos de control a través de su Departamento de Créditos y Cobros, para asegurar que los créditos se efectúen a sus clientes observando ante todo un adecuado historial crediticio.

4.2 Riesgo de liquidez

El riesgo de liquidez es el riesgo de que la entidad no cumpla con sus compromisos financieros conforme a su vencimiento. La política de la compañía para la administración del riesgo de liquidez es, en la medida de lo posible, tener siempre suficiente liquidez para cumplir con todos los pasivos que tenga a la fecha de sus vencimientos, tanto bajo condiciones normales o como de crisis económica, para de esta forma no correr el riesgo de perjudicar la reputación de la empresa.

4.3 Riesgo de mercado

El riesgo de mercado se produce de la utilización de instrumentos financieros con intereses y en moneda extranjera. Es el riesgo de que el valor razonable o flujos de efectivo futuros de un instrumento financiero puedan fluctuar como consecuencia de cambios en las tasas de interés (riesgo de tipo de interés), las tasas de cambio (riesgo de moneda) u otros factores de mercado (riesgo de precio de otro tipo).



CECOMSA, S. R. L.
NOTAS A LOS ESTADOS FINANCIEROS
AL 31 DE DICIEMBRE DE 2019 Y 2018



Nota 5.- Efectivo y equivalentes de efectivo

El efectivo y equivalentes de efectivo está conformado por valores disponibles inmediatamente, sin ninguna restricción, tales como:

	<u>2019</u>	<u>2018</u>
Efectivo en caja	273,135	292,730
Cuentas corrientes y de ahorro en bancos	394,527,319	106,436,927
	<u>394,800,454</u>	<u>106,729,657</u>

Nota 6.- Inversiones a corto plazo

Las inversiones a corto plazo se detallan como sigue:

	<u>2019</u>	<u>2018</u>
Certificados de depósitos en varias instituciones financieras, a una tasa de interés entre un 8% y un 8.75% anual, con vencimientos en febrero y diciembre de 2020.	567,142,600	226,582,125

Nota 7.- Cuentas por cobrar comerciales

Las cuentas por cobrar comerciales comprenden:

	<u>2019</u>	<u>2018</u>
Clientes comerciales	378,719,499	682,686,243



CECOMSA, S. R. L.
NOTAS A LOS ESTADOS FINANCIEROS
AL 31 DE DICIEMBRE DE 2019 Y 2018



Nota 8.- Otras cuentas por cobrar

Los otros activos corrientes se distribuyen como sigue:

	<u>2019</u>	<u>2018</u>
Relacionadas (Nota 19)	137,000,000	45,000,000
Otras cuentas por cobrar	2,421,485	1,708,180
Seguros pagados por anticipado	7,285,741	-
Anticipos de impuesto sobre la renta	65,786,133	51,254,273
Crédito fiscal ley de cines	5,000,000	-
Retenciones entidades del Estado	92,651,586	54,138,657
Retenciones por intereses bancarios	386,002	130,272
	<u>310,530,947</u>	<u>152,231,382</u>

Nota 9.- Inventarios

Los inventarios están constituidos por equipos, mobiliarios y accesorios de informática.

Nota 10.- Inversiones a largo plazo

Las inversiones a largo plazo se detallan como sigue:


	<u>2019</u>	<u>2018</u>
Inversiones Grupo Popular, S. A.	46,080,678	38,719,820
Hospital Metropolitano de Santiago, S. A.	10,657,000	10,657,000
La Bala Production, S. R. L.	-	4,350,000
Lilo Productions, S. R. L.	-	2,718,000
Otras inversiones	17,600	17,600
	<u>56,755,278</u>	<u>56,462,420</u>



CECOMSA, S. R. L.
NOTAS A LOS ESTADOS FINANCIEROS
AL 31 DE DICIEMBRE DE 2019 Y 2018

Nota 11.- Propiedad, planta y equipos

Al 31 de diciembre de 2019 y 2018, la propiedad, planta, equipos y depreciación acumulada se detallan como sigue:



	<u>Terrenos</u>	<u>Edificaciones</u>	<u>Equipos de transporte(a)</u>	<u>Equipos de oficina</u>	<u>Otros mobiliarios y equipos</u>	<u>Activos en proceso</u>	<u>Total</u>
31 de diciembre de 2019:							
Balance inicial	49,716,140	100,371,792	62,089,913	29,030,520	54,490,955	26,063,792	321,763,112
Transferencia		26,063,792				(26,063,792)	-
Adiciones	-	7,374,119	13,382,596	-	780,561		21,537,276
Balance final	49,716,140	133,809,703	75,472,509	29,030,520	55,271,516	-	343,300,388
Depreciación acumulada:							
Balance inicial	-	(39,198,499)	(41,079,092)	(23,755,190)	(30,928,945)	-	(134,961,726)
Gasto del período	-	(4,730,560)	(6,925,575)	(1,318,833)	(3,592,844)	-	(16,567,812)
Balance final	-	(43,929,059)	(48,004,667)	(25,074,023)	(34,521,789)	-	(151,529,538)
Propiedad, planta y equipos - neto	49,716,140	89,880,644	27,467,842	3,956,497	20,749,727	-	191,770,850
31 de diciembre de 2018:							
Balance inicial	49,716,140	99,735,185	52,538,633	29,030,520	53,848,755	1,643,909	286,513,142
Adiciones	-	636,607	9,551,280	-	642,200	24,419,883	35,249,970
Balance final	49,716,140	100,371,792	62,089,913	29,030,520	54,490,955	26,063,792	321,763,112
Depreciación acumulada:							
Balance inicial	-	(35,978,852)	(35,667,365)	(21,996,747)	(26,827,608)	-	(120,470,572)
Gasto del período	-	(3,219,647)	(5,411,727)	(1,758,443)	(4,101,337)	-	(14,491,154)
Balance final	-	(39,198,499)	(41,079,092)	(23,755,190)	(30,928,945)	-	(134,961,726)
Propiedad, planta y equipos - neto	49,716,140	61,173,293	21,010,821	5,275,330	23,562,010	26,063,792	186,801,386

a) Según se indica en la nota 16 a los estados financieros, al 31 de diciembre de 2019 y 2018 incluye vehículos adquiridos a través de arrendamientos financieros por RD\$1,957,852.00 y RD\$2,811,787.00, respectivamente.



CECOMSA, S. R. L.
NOTAS A LOS ESTADOS FINANCIEROS
AL 31 DE DICIEMBRE DE 2019 Y 2018



Nota 12.- Propiedades de inversión

Las propiedades de inversión corresponden a inmuebles que la compañía mantiene con la finalidad de generar plusvalía. Las propiedades inversión se medirán inicialmente al costo. Los costos asociados a la transacción se incluirán en la medición inicial. Posteriormente al reconocimiento inicial, las propiedades de inversión se valorizan al costo menos las pérdidas por deterioro que se hayan producido.

Nota 13.- Préstamos a corto plazo

Los préstamos a corto plazo comprenden:

	<u>2019</u>	<u>2018</u>
Préstamo con el Banco Popular Dominicano, S. A. - Banco Múltiple, a una tasa de interés de un 11.30 % anual, con vencimiento el 20 de mayo de 2019.	-	5,017,264
Préstamos con el Banco BHD Leon, S. A. - Banco Múltiple, recibidos en dólares estadounidenses, a una tasa de interés entre un 2.4% y un 2.5% anual, con fechas de vencimiento en marzo y abril de 2020.	308,072,762	174,179,729
Préstamo con el Banco Múltiple Santa Cruz, S. A., recibido en pesos dominicanos, a una tasa de interés de un 12 % anual, con fecha de vencimiento el 27 de diciembre de 2019.	-	10,000,000
	<u>308,072,762</u>	<u>189,196,993</u>

Nota 14.- Cuentas por pagar comerciales

Las cuentas por pagar comerciales se distribuyen como sigue:

	<u>2019</u>	<u>2018</u>
Suplidores nacionales	10,878,081	27,545,258
Suplidores internacionales	635,682,623	543,130,571
	<u>646,560,704</u>	<u>570,675,829</u>



CECOMSA, S. R. L.
NOTAS A LOS ESTADOS FINANCIEROS
AL 31 DE DICIEMBRE DE 2019 Y 2018



Nota 15.- Otras cuentas por pagar

Las otras cuentas por pagar se detallan como sigue:

	<u>2019</u>	<u>2018</u>
Retención de impuesto sobre la renta	1,308,232	1,980,710
Seguridad social	2,314,928	1,964,326
ITBIS por pagar	22,442,942	23,505,492
Anticipo de impuesto sobre la renta por pagar	4,611,257	197,897
Bonificaciones por pagar	15,024,198	9,877,113
Impuesto sobre la renta por pagar	121,276,536	71,207,310
Infotep por pagar	108,240	90,412
Anticipos recibidos de clientes	87,560,012	39,286,896
Otras cuentas por pagar	3,217,553	2,529,261
	<u>257,863,898</u>	<u>150,639,417</u>

Nota 16.- Préstamos a largo plazo

Los préstamos a largo plazo se presentan como sigue:

	<u>2019</u>	<u>2018</u>
Contrato de arrendamiento financiero con el Banco Multiple Santa Cruz, S. A., por un monto original de US\$38,814.00, recibido en fecha 26 de febrero de 2019, a una tasa de interés de un 6% anual. Este contrato es pagadero en 24 cuotas mensuales, incluyendo cada cuota capital más intereses, con un valor residual de US\$309.00, y vencimiento el 28 de febrero de de 2021.	981,099	-
Contrato de arrendamiento financiero con el Banco Multiple Santa Cruz, S. A., por un monto original de RD\$2,811,787.00, recibido en fecha 25 de julio de 2018, a una tasa de interés de un 10.50% anual. Este contrato es pagadero en 24 cuotas mensuales, incluyendo cada cuota capital más intereses, con un valor residual de RD\$28,118.00, y vencimiento el 23 de julio de 2020.	900,971	2,278,850
Total préstamos a largo plazo	1,882,070	2,278,850
Menos: porción corriente	1,741,913	1,257,474
Total préstamo a largo plazo, neto de porción corriente	<u>140,157</u>	<u>1,021,376</u>



CECOMSA, S. R. L.
NOTAS A LOS ESTADOS FINANCIEROS
AL 31 DE DICIEMBRE DE 2019 Y 2018



Nota 17.- Capital social

Al 31 de diciembre de 2019 Y 2018, el capital social de la compañía está conformado por 6,796,975 cuotas sociales con valor nominal de RD\$100.00 cada una, las cuales están autorizadas, emitidas y en circulación.

Nota 18.- Reserva legal

El Artículo 47 de la Ley 479-08 sobre Sociedades Comerciales y Empresas Individuales de Responsabilidad Limitada, de fecha 8 de diciembre de 2008, establece que las sociedades anónimas y de responsabilidad limitada deberán efectuar una reserva no menor del cinco por ciento (5%) de las ganancias realizadas y líquidas arrojadas por el estado de resultados, hasta alcanzar el diez por ciento (10%) del capital social.

Nota 19.-Transacciones con empresas relacionadas

Al 31 de diciembre de 2019 y 2018, la compañía realiza operaciones y mantiene saldos importantes con empresas relacionadas.

Nota 20.-Costo de ventas

El costo de ventas se detalla como sigue:

	<u>2019</u>	<u>2018</u>
Inventarios iniciales	481,118,535	652,805,083
Compras netas	<u>4,404,168,363</u>	<u>2,995,166,618</u>
Disponibilidad	4,885,286,898	3,647,971,701
Inventarios finales	<u>(520,933,596)</u>	<u>(481,118,535)</u>
Costo de ventas	<u><u>4,364,353,302</u></u>	<u><u>3,166,853,166</u></u>



CECOMSA, S. R. L.
NOTAS A LOS ESTADOS FINANCIEROS
AL 31 DE DICIEMBRE DE 2019 Y 2018



Nota 21.- Gastos de ventas y administración

Los gastos de ventas y administración consisten en:

	<u>2019</u>	<u>2018</u>
Sueldos funcionarios y empleados	97,710,505	86,727,007
Regalía pascual	10,811,027	9,465,017
Comisiones sobre ventas	20,705,767	18,712,128
Prestaciones laborales	12,416,777	5,802,743
Bonificaciones	27,846,252	18,390,432
Vacaciones	4,756,979	4,527,319
Horas extras	3,164,937	3,261,729
Incentivos	8,845,186	5,251,671
Contribución Infotep	1,309,054	1,151,117
Seguridad social	19,103,213	17,305,246
Seguro médico	1,612,912	3,945,797
Seguro de vida	1,573,313	18,043
Gastos de vehículos	3,518,200	3,630,001
Comida empleados	2,411,751	3,495,496
Atenciones a empleados	4,620,023	13,446,994
Fiestas navideñas, actividades y eventos	3,138,599	1,279,288
Entrenamiento personal	1,686,034	839,834
Uniformes empleados	551,471	999,713
Teléfonos y comunicaciones	4,343,282	4,819,884
Energía eléctrica	4,450,218	4,157,143
Agua, basura y cloaca	300,093	369,206
Combustibles y lubricantes	8,363,877	9,456,050
Promoción y publicidad	14,045,290	13,243,559
Depreciación	16,567,812	14,491,154
Reparación y mantenimiento equipos de transporte	3,595,914	2,374,566
Mantenimiento edificios	4,284,773	6,125,859
Reparación y mantenimiento equipos	1,516,348	700,504
Materiales de empaque y suministros	527,250	494,594
Materiales para limpieza y desinfección	2,112,454	681,482
Gastos legales	2,750,288	136,102
Licitaciones	4,066,438	271,439
Servicio de seguridad y vigilantes	1,625,643	2,193,551
Donaciones y contribuciones	7,411,167	977,009
Honorarios profesionales	1,624,910	1,913,163
Iguala servicios informáticos	390,000	340,700
Alquileres	106,893	716,552
Gastos por instalaciones de equipos	37,850,471	38,275,402
Subtotal	<u>341,715,121</u>	<u>299,987,494</u>



CECOMSA, S. R. L.
NOTAS A LOS ESTADOS FINANCIEROS
AL 31 DE DICIEMBRE DE 2019 Y 2018

Nota 21.- Gastos de ventas y administración (continuación)

	<u>2019</u>	<u>2018</u>
Dietas y viáticos	3,483,429	2,870,351
Atenciones a visitantes	1,595,197	2,918,957
Gastos de representación	1,682,961	982,791
Peajes	333,130	341,304
Seguros generales y permisos	7,504,212	10,325,302
Cuotas y suscripciones	173,960	229,137
Impuestos no deducibles (a)	14,096,097	385,515
Otros gastos no deducibles (b)	10,395,428	-
Otros gastos de operación	240,450	185,403
	<u>381,219,985</u>	<u>318,226,254</u>

(a) Durante el año 2019, los impuestos no deducibles ascienden a RD\$14,096,097.00, para un incremento de RD\$13,710,582.00, monto que representa un 3,556% con relación al 2018. Este aumento tan significativo tuvo su origen en el pago de impuestos, recargos e intereses de años anteriores.

(b) Los otros gastos no deducibles ascienden a RD\$10,395,428.00, los cuales corresponden a gastos no admitidos a los fines fiscales.

Nota 22.- Gastos financieros

Los gastos financieros se distribuyen como sigue:

	<u>2019</u>	<u>2018</u>
Intereses sobre préstamos	8,840,860	6,440,002
Intereses sobre financiamiento de equipos	2,317,470	1,129,518
Comisiones por ventas con tarjetas de crédito	16,907,664	15,427,345
Impuesto sobre cheques y otros gastos financieros	6,324,179	4,323,287
	<u>34,390,173</u>	<u>27,320,152</u>



CECOMSA, S. R. L.
NOTAS A LOS ESTADOS FINANCIEROS
AL 31 DE DICIEMBRE DE 2019 Y 2018



Nota 23.- Otros ingresos

Los otros ingresos se detallan como sigue:

	<u>2019</u>	<u>2018</u>
Dividendos recibidos de otras compañías	7,539,519	6,847,103
Intereses ganados	38,601,115	13,027,176
Reembolso de comida, seguro médico y otros ingresos	6,477,427	-
	<u>52,618,061</u>	<u>19,874,279</u>

Nota 24.- Impuesto sobre la renta

El Código Tributario de la República Dominicana - Ley 11-92 - establece una tasa de impuesto sobre la renta corporativo en base a un 27% de la renta neta imponible. Por otra parte, el Título V de dicho Código, establece además un impuesto anual sobre los activos equivalente al 1%, calculado sobre la base imponible. La inversiones en acciones, terrenos ubicados en zonas rurales, inmuebles dedicados a explotaciones agropecuarias, así como los impuestos adelantados o anticipos, no forman parte de la base imponible de este impuesto. El impuesto sobre activos es un impuesto alternativo o mínimo, coexistente con el impuesto sobre la renta, debiendo los contribuyentes liquidar y pagar anualmente el que resulte mayor.

Una conciliación entre la utilidad neta reportada en los estados financieros y para fines fiscales, al 30 de septiembre de 2019 y 2018, es como sigue:

	<u>2019</u>	<u>2018</u>
Utilidad antes de impuesto sobre la renta	426,220,351	270,192,365
Más (menos) ajustes fiscales:		
Gastos no deducibles	16,395,428	-
Impuestos no deducibles	14,096,097	385,515
Dividendos ganados en otras compañías	<u>(7,539,519)</u>	<u>(6,847,103)</u>
Total ajustes fiscales	<u>22,952,006</u>	<u>(6,461,588)</u>
Renta neta imponible	449,172,357	263,730,777
Tasa de impuesto sobre la renta	<u>27%</u>	<u>27%</u>
Total impuesto sobre la renta liquidado	<u><u>121,276,536</u></u>	<u><u>71,207,310</u></u>



CECOMSA, S. R. L.
NOTAS A LOS ESTADOS FINANCIEROS
AL 31 DE DICIEMBRE DE 2019 Y 2018

Nota 25.- Transacciones en moneda extranjera

Los saldos en moneda extranjera al 31 de diciembre de 2019 y 2018 se detallan como sigue:

	2019	
	US\$	RD\$
Activos:		
Efectivo y equivalentes de efectivo	2,236,238	118,167,281
Pasivos:		
Préstamos por pagar	5,823,440	308,072,762
Cuentas por pagar	12,016,185	635,682,623
	<u>17,839,625</u>	<u>943,755,385</u>
Posición monetaria neta	<u>(15,603,387)</u>	<u>(825,588,104)</u>
	2018	
	US\$	RD\$
Activos:		
Efectivo y equivalentes de efectivo	1,223,134	61,404,752
Inversiones a corto plazo	4,513,336	226,582,125
	<u>5,736,470</u>	<u>287,986,877</u>
Pasivos:		
Préstamos por pagar	3,569,462	179,196,993
Cuentas por pagar	10,818,731	543,130,571
	<u>14,388,193</u>	<u>722,327,564</u>
Posición monetaria neta	<u>(8,651,723)</u>	<u>(434,340,687)</u>

Nota 26.- Transacciones no monetarias

Al 31 de diciembre de 2019 y 2018, los estados financieros de la compañía incluyen la adquisición de propiedad, planta y equipos a través de arrendamientos financieros. Estas transacciones no monetarias no representan salidas de efectivo. Por lo tanto, se excluyen para fines de la elaboración del estado de flujos de efectivo. El detalle de las referidas operaciones no monetarias es el siguiente:

	2019	2018
Propiedad, planta y equipos	1,957,852	2,811,787
Préstamo a largo plazo	<u>(1,957,852)</u>	<u>(2,811,787)</u>



CECOMSA, S. R. L.
NOTAS A LOS ESTADOS FINANCIEROS
AL 31 DE DICIEMBRE DE 2019 Y 2018



Nota 27.- Reclasificaciones

Algunas partidas correspondientes a los estados financieros al 31 de diciembre de ~~2018~~ fueron reclasificadas, conforme a la presentación de los estados financieros al 31 de diciembre de 2019.

Nota 28.- Hechos posteriores

La pandemia del coronavirus afecta adversamente todas las actividades a escala mundial, deviniendo rápidamente en una crisis sanitaria, social y económica. En respuesta a esta situación, el Gobierno dominicano decretó el paro de actividades comerciales y servicios no esenciales para la subsistencia humana, por lo cual CECOMSA, S. R. L., al igual que las demás empresas que no calificaban para estar operando, suspendió sus operaciones comerciales desde mediados de marzo del 2020, de conformidad con lo establecido en el decreto que declara la emergencia nacional.

Cabe destacar que, a pesar de lo señalado en el párrafo anterior, durante el período comprendido entre el 1ro. de enero y el 31 de mayo de 2020, los ingresos por ventas de la empresa aumentaron en RD\$330,429,401.00 en comparación con el mismo período del 2019, monto que representa un 18 % de incremento.

Por otra parte, es oportuno significar que como resultado de la pandemia del coronavirus, los clientes comerciales de CECOMSA, S. R. L. podrían presentar falta de liquidez al momento de cumplir con sus compromisos de pagos, lo que obviamente podría ocasionar un deterioro en dichas cuentas por cobrar.

La dirección de la entidad estima que la empresa es financieramente fuerte, que sus activos son de alta calidad, además de que podrá encontrar fuentes alternas de financiamiento. En este sentido, ha considerado que la compañía subsistirá a la pandemia, es decir, que seguirá operando bajo la hipótesis de negocio en marcha o empresa en funcionamiento. Por lo tanto, ha determinado que no es necesario registrar ningún ajuste a los estados financieros al 31 de diciembre de 2019, como efecto directo del coronavirus.

DOCUMENTACIÓN TÉCNICA:





CONSEJO DEL PODER JUDICIAL

OFERTA TECNICA



NOMBRE DEL OFERENTE: CECOMSA, S.R.L.

Item No.	Descripción del Bien, Servicio u Obra	Unidad de medida	Cantidad
1	<p>ADQUISICIÓN DE PORTÁTILES PARA SER UTILIZADAS EN LA MODALIDAD DE TELETRABAJO DEL REGISTRO INMOBILIARIO</p> <p>Computadora Portatil tipo Laptop</p> <p>Portatil Dell Latitude 3510 Equipo OEM: (Original Equipment Manufacturer) Sistema Operativo: Windows 10 Pro 64 English, French, Spanish Procesador 10th Generation Intel Core i5-10210U (4 Core, 6M cache, base 1.6GHz, up to 4.2GHz) Memoria: 8GB DDR4 Non-ECC Disco: M.2 256GB PCIe NVMe Class 35 Solid State Drive Tamaño de Pantalla 15.6" FHD WVA (1920 x 1080) Anti-Glare Non-Touch, Camera & Microphone Intel Dual Band Wi-Fi 6 AX201 2x2 802.11ax 160MHz + Bluetooth 5.1 Puertos: 1x USB Type C™ 3.2 Gen 1 with Power Delivery 3.0 & DisplayPort 1.2 2x USB 3.2 Gen 1 (one with PowerShare) 1x USB 2.0 1x HDMI 1.4 1x Flip-Down RJ-45 w/ status LED 1x Micro SD Card Reader 3.0 1x Universal Audio Jack Wedge-shaped Lock Slot 4.5mm adapter port w/ status LED Keyboard: Single Pointing Non-Backlit Keyboard, Spanish Color Negro Incluye: Bulto Compacto Dell Pro Slim Briefcase 15" Modelo PO1520CS Peso 4.22 libras 4 Cell 53Whr ExpressCharge Capable Battery 65 Watt AC Adapter Garantía local por parte del fabricante 1 año, en piezas y servicios in situ.</p> <p>Tiempo de entrega: A mas tardar 1 mes, contados a partir de la emisión de la orden de compra. Mantenimiento de la oferta: 120 Días calendarios contados a partir de la fecha del acto de apertura. Condición de Pago: Pago Total luego de recibido los equipos solicitados</p>	UD	75

Ricardo Adolfo Rodríguez en calidad de Gerente debidamente autorizado para actuar en nombre y representación de Cecomsa SRL.

Firma

12/11/2020



DELL Technologies

LATITUDE 3410 | 3510

Thinner. Lighter. Smarter.




WORLD'S MOST INTELLIGENT BUSINESS PCS WITH BUILT-IN AI¹⁶

The Latitude 3410 and 3510 feature Dell Optimizer, built-in AI that learns and responds to the way you work. It's controlled through one module, at no additional cost, to reduce lag and help you run at peak performance. Based on your habits, dynamic settings keep you running longer or give you a quicker ExpressCharge. And Intelligent Audio auto-adjusts for best sound quality and conferencing.



WORK FASTER ANYWHERE

Start your day faster with an innovative sensor that powers on just by opening the lid. Log in quickly and safely with optional fingerprint reader on the power button. Stay connected without Wi-Fi with available WWAN speeds up to 450 Mbps and eSIM capability on the 15". Quickly dock or connect to peripherals with a broad array of port options including USB Type-C™, Type-A, HDMI and MicroSD slot. Up to latest 10th Gen Intel® Core™ processors offer businesses the performance, manageability, built-in security features, and stability of the Intel® Platform and align to a future-proof roadmap.



WORLD'S SMALLEST 14" & 15" ESSENTIAL BUSINESS LAPTOPS¹⁷

These PCs are the world's smallest essential 14" and 15" business laptops¹⁷, offered in a modern, grey finish. Narrow screen borders and the optional FHD display minimize distractions to work wherever you need with complete clarity.



SERVICEABLE & RELIABLE

Growing businesses can take comfort with serviceable parts including battery, WWAN/WLAN, memory, and storage. And Latitude 3000 Series laptops are no exception for having high Latitude standards for durability, having passed 15 MIL-STD tests.



See important information on page 7

The world's most intelligent PCs featuring Dell Optimizer¹⁶

New Latitude devices feature Dell Optimizer — built-in artificial intelligence that learns how you work and continuously adapts to your style to create a smarter, more-personal experience. The result? Improved system responsiveness, New Latitude devices feature Dell Optimizer a built-in artificial intelligence software that learns and adapts to your behavior to create a smarter, more personalized user experience. It automatically improves application performance, battery run time and more in the background, so you have fewer disruptions no matter where you're working.



ExpressResponse

Dell Optimizer uses built-in AI and Intel® Adaptix™ Technology to learn how you typically use your favorite applications, continuously improving and applying settings – quietly, in the background - so you get the most nimble performance possible.




ExpressCharge

Eliminate the stress of low battery. This technology learns your day-to-day charging habits and ensures your battery operates at its full potential. If you can't charge your system right away, it will subtly adjust settings to preserve resources, such as dimming your screen or turning-off Bluetooth when not in use. When you connect to power, get up to 80% charged in an hour with ExpressCharge¹⁹.



Intelligent Audio

Dell Optimizer's Intelligent Audio will automatically tune your system by adjusting background noise, managing speech volume, and refining overall sound experience. Every conference call will feel like you're in the room no matter where you are.



See important information on page 6

The world's most intelligent PCs featuring Dell Optimizer¹⁶

New Latitude devices feature Dell Optimizer — built-in artificial intelligence that learns how you work and continuously adapts to your style to create a smarter, more-personal experience. The result? Improved system responsiveness, better application performance, and smarter use of battery power. All from a single console that you manage from WorkspaceOne or Microsoft SCCM — allowing IT to deploy, configure, update, and monitor Optimizer remotely.



ExpressResponse

Dell Optimizer uses built-in AI and Intel® Adaptix™ Technology to continuously improve and apply settings – quietly, in the background - so you get the most nimble performance possible.



ExpressCharge

Dell Optimizer improves battery performance by adapting to your typical power consumption and charge patterns. Always on the go? ExpressCharge will automatically get you up to 80% in an hour.¹⁹ And if you can't charge your system right away, it will subtly adjust settings to preserve resources, such as dimming your screen or turning-off Bluetooth when not in use.



Intelligent Audio

Dell Optimizer's Intelligent Audio will automatically tune your system by adjusting background noise, managing speech volume, and refining overall sound experience so you can hear and be heard better.



See important information on page 7

Recommended accessories

LATITUDE 3410 | 3510

ON-THE-GO



DELL NOTEBOOK
POWER BANK PLUS
(18,000 MAH) | PW7015L

Even when you're not near an outlet, you'll have enough power for your laptop and cell phone with the Dell Power Companion.



DELL ADAPTER | USB-C TO HDMI/VGA/
ETHERNET/USB 3.0 | DA200

Use this compact USB-C adapter to connect to any external display which supports VGA or HDMI inputs.



DELL PRO BACKPACK 15 | PO1520P

Designed to quickly grab your laptop on the go, this backpack's EVA foam cushioning will provide ultimate impact resistant protection to your work essentials.



DELL MOBILE WIRELESS MOUSE | MS3320W

Work seamlessly with dual mode connectivity (2.4GHz wireless or Bluetooth) and 36 months²⁰ of battery life.



DELL PRO BRIEFCASE 14 & 15 | PO1420C & PO1520C

Made with shock-absorbing EVA foam that protects your laptop from impact, this lightweight briefcase is ideal to comfortably carry your office essentials.

AT THE DESK



DELL DOCK | WD19

Work at full speed with Dell's powerful USB-C dock. Charge your system faster, support up to two displays and connect to your peripherals via a single cable.



DELL 24 MONITOR | E2420H

Get maximum value with this reliable 23.8" FHD monitor that comes with an elegant space saving design.



DELL WIRELESS KEYBOARD AND
MOUSE | KM636

With a compact size and full-size keys for accurate typing, this combo offers the convenience of wireless and clutter-free performance when you are back at your desk.



DELL PRO STEREO HEADSET | UC350

Hear every word clearly on your next call with the Dell Pro Stereo Headset, optimized to provide in-person call quality.



DELL DUAL MONITOR STAND | MDS19

This space saving stand mounts up to two 27-inch monitors, providing the screen real estate you need to be most productive.

See important information on page 7

Built for business

Experience a new way to work with Dell Technologies Unified Workspace. Intelligence built in. Modernization built on.



We know that having the right device is just the start to a great workday. Employees need intelligent, intuitive and responsive experiences that allow them to work productively and without interruption. According to research, 1 out of every 4 users would question their job and the company they work for if they had a negative experience with their technology.¹ Dell Technologies Unified Workspace is transforming the employee experience and ensuring IT has proactive, predictive and automated solutions to deliver on the promise of a modern workday, while simplifying their ability to deploy, secure, manage and support their environment.



DEPLOY

ProDeploy in the Unified Workspace allows IT to move away from traditional, high-touch, manual deployment, and instead, ship devices preconfigured with company apps and settings from the Dell factory directly to their end users—having end users up and working on day one.



SECURE

Dell Trusted Devices provide a foundation to a modern workforce environment with invisible and seamless protection to ensure smarter, faster experiences. End users stay productive and IT stays confident with modern security solutions for the Dell Trusted Device.



MANAGE

Dell Client Command Suite + VMware Workspace ONE offers integrated capabilities that deliver a unified endpoint management experience for IT, enabling them to manage firmware, OS, and apps from one console, while also creating seamless experiences for end users.



SUPPORT

ProSupport resolves hardware issues up to 11x faster than the competition. ProSupport for PCs offers 24x7 access to in-region ProSupport engineers who contact IT when critical issues arise,² so you can focus on what's next, not what just happened.

ProSupport Plus helps IT stay a step ahead and virtually eliminate unplanned downtime due to hardware issues. You get all the capabilities of ProSupport, as well as AI-driven alerts to prevent failures and repairs for accidents.³



¹ ESG Research Report. 2019 Digital Work Survey. December 2019.

² Based on a Principled Technologies test report, "Spend Less Time and Effort Troubleshooting Laptop Hardware Failures" dated April 2018. Testing commissioned by Dell, conducted in the United States. Actual results will vary. Full report: <http://facts.pt/L52XKM>

³ Based on a Principled Technologies test report, "Dell ProSupport Plus with SupportAssist warns you about hardware issues so you can fix them before they cause downtime" dated April 2019. Testing commissioned by Dell, conducted in the United States. Actual results will vary. Full report: <http://facts.pt/0xvze8>. Hardware issues detected by SupportAssist include hard drives, solid state drives, batteries and fans.

Features & technical specifications


LATITUDE 3410 | 3510

Feature Technical Specifications

Model Number¹	3410
Processor¹	Intel® Celeron 10 th Generation Intel® Core™ Processors up to i7 4-Core
Operating System¹	Microsoft® Windows 10 Pro 64 bit Microsoft® Windows 10 Home 64 bit Ubuntu 18.04 LTS 64-bit NeoKylin 6.0 64 bit (June 2020)
Memory Options^{1,2,3}	DDR4 2667 MHz Non-ECC SDRAM 2 slots supporting up to 32GB
Chipset¹	Integrated with the Processor
Intel Responsiveness Technologies^{1,7}	Intel® Rapid Storage Technology
Graphics^{1,13}	Intel® UMA, 15W (GT2) NVIDIA MX230 GDDR5 2GB, Discrete Graphics
Display¹	14.0", 16:9, HD (1366x768), Anti-Glare Non-Touch, 220 nits, NTSC 45%, TN, HD Camera & Single Microphone 14.0", 16:9, FHD (1920 x 1080), Anti-Glare Non-Touch, 220 nits, NTSC 45%, WVA/IPS, HD Camera & Single Microphone 14.0", 16:9 FHD (1920 x 1080), Anti-Glare with Embedded Touch, 220nits, NTSC 45%, WVA/IPS, IR Camera & Dual Microphone
Storage^{1,3}	HDD up to 1TB SSD M.2 PCIe Class 35 up to 512GB SSD M.2 PCIe Class 40 up to 512GB Optane Storage: Intel 512GB Teton Glacier (Optane + QLC) Gen 3x2x2 M.2 2280 32GB/512GB on Core i3, i5, i7 only
Security¹	TPM 2.0 FIPS 140-2 Certified, TCG Certified Optional Windows Hello compliant IR Camera & fingerprint reader in power button Dell Client Command Suite Dell BIOS Verification Optional Dell Endpoint Security and Management Software: VMware Carbon Black Endpoint Standard VMware Carbon Black Endpoint Standard + Secureworks Threat Detection and Response Dell Encryption Enterprise Dell Encryption Personal VMware Workspace ONE Absolute® Endpoint Visibility and Control Netskope Dell Supply Chain Defense
Docking¹	Dell Dock- WD19 (optional, sold separately)
Optical Drive Options	External Options Only
Multimedia¹	High Quality Speakers Headset/mic combo jack Optional HD or IR Camera IR Camera: Dual Array Microphones HD Camera: Single Microphone
Battery Options^{1,5}	40 Whr Express Charge Capable (3-cell) 53 Whr Express Charge Capable (4-cell)
Power Options¹	65W adapter, 4.5mm barrel 65W adapter, Type-C

Technical Specifications

Model Number¹	3510
Processor¹	Intel® Celeron 10 th Generation Intel® Core™ Processors up to i7 4-Core
Operating System¹	Microsoft® Windows 10 Pro 64 bit Microsoft® Windows 10 Home 64 bit Ubuntu 18.04 LTS 64-bit (not available with WWAN)
Memory Options^{1,2,3}	DDR4 2667 MHz Non-ECC SDRAM 2 slots supporting up to 32GB
Chipset¹	Integrated with the Processor
Intel Responsiveness Technologies^{1,7}	Intel® Rapid Storage Technology
Graphics^{1,13}	Intel® UMA, 15W (GT2) NVIDIA MX230 GDDR5 2GB, Discrete Graphics
Display¹	15.6", 16:9, HD (1366x768) Anti-Glare Non-Touch, 220 nits, NTSC 45%, TN, HD Camera & Single Microphone 15.6", 16:9, FHD (1920 x 1080) Anti-Glare Non-Touch, 220 nits, NTSC 45%, WVA/IPS, HD Camera & Single Microphone, WWAN capable 15.6", 16:9, FHD (1920 x 1080) Anti-Glare with Embedded Touch, 200 nits, NTSC 45%, WVA/IPS, IR Camera & Dual Microphone
Storage^{1,3}	HDD up to 1TB SSD M.2 PCIe Class 35 up to 512GB SSD M.2 PCIe Class 40 up to 512GB Optane Storage: Intel 512GB Teton Glacier (Optane + QLC) Gen 3x2x2 M.2 2280 32GB/512GB on Core i3, i5, i7 only
Security¹	TPM 2.0 FIPS 140-2 Certified, TCG Certified Optional Windows Hello compliant IR Camera & fingerprint reader in power button Dell Client Command Suite Optional Dell Data Security and Management Software Dell Endpoint Security Suite Enterprise Dell Data Guardian Dell Encryption Enterprise Dell Encryption Personal Dell Threat Defense MozyPro® or MozyEnterprise® RSA NetWitness® Endpoint RSA SecurID Access VMware Workspace ONE Absolute® Endpoint Visibility and Control
Docking¹	Dell Dock- WD19 (optional, sold separately)
Optical Drive Options	External Options Only
Multimedia¹	High Quality Speakers Headset/mic combo jack Optional HD or IR Camera IR Camera: Dual Array Microphones HD Camera: Single Microphone
Battery Options^{1,5}	40 Whr Express Charge Capable (3-cell) 53 Whr Express Charge Capable (4-cell)
Power Options¹	65W adapter, 4.5mm barrel 65W adapter, Type-C



See important information on page


Features & technical specifications

LATITUDE 3410 | 3510



Feature	Technical Specifications	Technical Specifications
Connectivity options¹⁴	10/100/1000 Ethernet Wireless LAN Options: Intel® Wi-Fi 6 AX201 2x2 (Gig+) + Bluetooth 5.1 (After May 2020) Qualcomm QCA61x4a 802.11ac Dual Band (2x2) + Bluetooth 5.0 Optional Mobile Broadband Options:^{8,10} None	10/100/1000 Ethernet Wireless LAN Options: Intel® Wi-Fi 6 AX201 2x2 (Gig+) + Bluetooth 5.1 (After May 2020) Qualcomm QCA61x4a 802.11ac Dual Band (2x2) + Bluetooth 5.0 Optional Mobile Broadband Options:^{8,10} Intel XMM 7360 LTE-Advanced Cat 9 - DW5820 Fibocom ES507G19 Optional eSIM
Ports, Slots & Chassis¹	1x USB Type C™ 3.2 Gen 1 with Power Delivery 3.0 & DisplayPort 1.2 2x USB 3.2 Gen 1 (one with PowerShare) 1x USB 2.0 1x HDMI 1.4 1x Flip-Down RJ-45 w/ status LED 1x Micro SD Card Reader 3.0 1x Universal Audio Jack 1x Optional Touch Fingerprint Reader in Power Button Wedge-shaped Lock Slot 4.5mm adapter port w/ status LED	1x USB Type C™ 3.2 Gen 1 with Power Delivery 3.0 & DisplayPort 1.2 2x USB 3.2 Gen 1 (one with PowerShare) 1x USB 2.0 1x HDMI 1.4 1x Flip-Down RJ-45 w/ status LED 1x External uSIM Tard Tray (Optional, WWAN only) 1x Micro SD Card Reader 3.0 1x Universal Audio Jack 1x Optional Touch Fingerprint Reader in Power Button Wedge-shaped Lock Slot 4.5mm adapter port w/ status LED
Dimensions & Weight¹⁵	Width (X): 326.50mm / 12.85" Front Height (Z): 18.35mm / 0.72" Rear Height (Z): 18.35mm / 0.72" Depth (Y): 226.38mm / 8.91" Starting weight: 1.61 kg / 3.54 lbs (40Whr 3cell battery, M.2 SSD, 4GB, HD Non-Touch LCD, UMA)	Width (X): 361.40mm / 14.23" Front Height (Z): 17.97mm / 0.71" Rear Height (Z): 17.97mm / 0.71" Depth (Y): 247.85mm / 9.76" Starting weight: 1.91 kg / 4.22 lbs (40Whr 3cell battery, M.2 SSD, 4GB, Non-Touch HD LCD, UMA)
Regulatory and Environmental Compliance¹	Regulatory Model: P129G Regulatory Type: P129G001 (for 6 yrs UMA) Regulatory Type: P129G002 (for 8 yrs DSC) ENERGY STAR EPEAT Registered. For specific country participation and rating, please see www.epeat.net BFR/PVC free ⁹	Regulatory Model: P101F Regulatory Type: P101F001 (for 6 yrs UMA) Regulatory Type: P101F002 (for 8 yrs DSC) ENERGY STAR EPEAT Registered. For specific country participation and rating, please see www.epeat.net BFR/PVC free ⁹
Input¹	Single Pointing Spill Resistant Non-Backlit Keyboard Single Pointing Spill Resistant Backlit Keyboard Microsoft® Precision Touchpad	Single Pointing Spill Resistant Non-Backlit Keyboard Single Pointing Spill Resistant Backlit Keyboard Microsoft® Precision Touchpad 10 Key Numeric Keypad
Systems Management¹	Dell Client Command Suite available (dell.com/command), Factory Installed Dell Client Command Update, Dell Command Power Manager	Dell Client Command Suite available (dell.com/command), Factory Installed Dell Client Command Update, Dell Command Power Manager
Warranty and Service¹	Limited Hardware Warranty ⁴ Standard 1 year Mail-in Service after Remote Diagnosis ¹¹ optional 2, 3, 4 and 5 year hardware warranty extensions and 3-5 year Dell ProSupport contracts available ¹²	Limited Hardware Warranty ⁴ Standard 1 year Mail-in Service after Remote Diagnosis ¹¹ optional 2, 3, 4 and 5 year hardware warranty extensions and 3-5 year Dell ProSupport contracts available ¹²
Peripheral Ecosystem¹	Purpose built ecosystem to enable productivity on-the-go or at-the-desk. Includes Dell Docks-WD19, Dell Power Banks, Dell Professional Backpacks and Briefcases, Dell Monitors, Dell Wireless Keyboard and Mouse, and Dell Headsets	Purpose built ecosystem to enable productivity on-the-go or at-the-desk. Includes Dell Docks-WD19, Dell Power Banks, Dell Professional Backpacks and Briefcases, Dell Monitors, Dell Wireless Keyboard and Mouse, and Dell Headsets

See important information on page 7



DELL Technologies

LATITUDE 3410 | 3510

Thinner. Lighter. Smarter.



1 Offering may vary by country and by configuration.

2 A 64-bit operating system is required to support 4GB or more of system memory.

3 GB means 1 billion bytes and TB equals 1 trillion bytes; actual capacity varies with preloaded material and operating environment and will be less.

4 Limited Hardware Warranty; For copy of Limited Hardware Warranty, write Dell USA LP, Attn: Warranties, One Dell Way, Round Rock, TX 78682 or see www.dell.com/warranty

5 Battery support is dependent upon graphics support. Check technical guides for detailed support

6 COMPUTRACE Not a Dell offer. Certain conditions apply. For full details, see terms and conditions at www.absolute.com/en/about/legal/agreements.

7 Intel Rapid Storage Technology requires a HDD, mSATA, or an SSD, as primary storage device and Windows OS required

8 Wireless antenna available only at time of system purchase

9 Dell Latitude 5000 Series are brominated flame retardant free (BFR-free) and polyvinyl chloride free (PVC-free); meeting the definition of BFR-/PVC-free as set forth in the INEMI Position Statement on the

"Definition of Low-Halogen Electronics (BFR-/CFR-/PVC-free)", Plastic parts contain less than 1,000 ppm (0.1%) of bromine (if the Br source is from BFRs) and less than 1,000 ppm (0.1%) of chlorine (if the Cl

source is from CFRs or PVC or PVC copolymers). All printed circuit board (PCB) and substrate laminates contain bromine/chlorine total less than 1,500 ppm (0.15%) with a maximum chlorine of 900 ppm (0.09%) and maximum bromine being 900 ppm (0.09%).

10 Mobile Broadband Subject to service provider's broadband subscription and coverage area; additional charges apply.

11 Mail-in Service after Remote Diagnosis: Remote Diagnosis is determination by online/phone technician of cause of issue; may involve customer access to inside of system and multiple or extended sessions. If issue is

covered by Limited Hardware Warranty (www.dell.com/warranty) and not resolved remotely, technician and/or part will be dispatched, usually within 1 business day following completion of Remote Diagnosis. Availability varies. Other conditions apply.

12 Dell Services: Availability and terms of Dell Services vary by region. For more information, visit www.dell.com/servicedescriptions.

13 GB means 1 billion bytes and TB equals 1 trillion bytes; significant system memory may be used to support graphics, depending on system memory size and other factors.

14 Miracast Wireless Technology: Requires a compatible media adapter (sold separately) and an HDMI-enabled display.

15 Weights vary depending on configuration and manufacturing variability.

16 Based on Dell analysis, November 2019.

17 Based on Dell analysis in March 2020, using publicly available data. The smallest refers to the total surface area of the notebooks.

18 Based on Dell internal analysis, February 2019. Within Dell Power Manager software, selecting either the Default mode of Adaptive Charge or ExpressCharge can recharge system battery from 0% up to 35% within 20 minutes when system is powered-off and battery temperature is between 16-45 degrees C. With ExpressCharge mode enabled, the system battery can then continue charging up to 80% within 60 minutes. After charging has reached 80% capacity, charging speed will return to normal speed. Recommended for use with the provided Dell power adapter; not recommended with a smaller capacity power adapter. Charging time may vary +/-10% due to system tolerance.

19 Based on Dell internal analysis, February 2019. When used with Dell systems with ExpressCharge. Within Dell Power Manager software, selecting Express-Charge can recharge system battery from 0% up to 80% within 60 minutes. After charging has reached 80% capacity, charging speed will return to normal speed. Recommended for use with the provided Dell power adapter; not recommended with a smaller capacity power adapter. Charging time may vary +/-10% due to system tolerance.

20 Based on Dell internal analysis of battery life usage model calculations, Nov 2019. Results vary depending on usage and computing conditions.

Panamá, 19/10/2020



Sres

Cecomsa

República Dominicana

Asunto: Carta Genérica para poder presentar a entidades Públicas o Privadas para poder participar en un proceso de compra para el mes de Octubre.

Por medio de la presente, Dell World Trade L.P. en su nombre y en nombre de las subsidiarias directas e indirectas de Dell Inc., fabricantes oficiales de los equipos de computación y periféricos marca Dell, con oficinas principales en One Dell Way, Round Rock Texas, Estados Unidos de América, declaramos:

Cecomsa (el "Partner") es un "Distribuidor Autorizado no Exclusivo" de productos y servicios de nuestra marca, miembro del Dell Technologies Partner Program bajo la categoría de Solution Provider/Channel - Titanium en el territorio de República Dominicana (el "Territorio"). Conforme a lo anterior el Partner posee nuestro apoyo en esta ocasión para ofertar nuestros productos y servicios a(al) Cecomsa, por su cuenta y riesgo.

Adicionalmente, les informamos que Cecomsa (el "Partner"), es uno de nuestros TechDirect Partners no exclusivo dentro del territorio de República Dominicana (el "territorio") para la línea de productos. Como TechDirect, el Partner se encuentra autorizado para prestar servicios técnicos de reparación y soporte ("Break and Fix"). El TechDirect podrá prestar dichos servicios y soporte a sistemas marca Dell que se encuentren bajo garantía y que hayan sido revendidos por el Partner a su entidad.

Atentamente,



Clarissa Ureña
Apoderada

Letter Owner: Jurado, Stefani

