



# ADECUACIÓN DE ESPACIO PARA RECEPCIÓN DE DOCUMENTOS SANTO DOMINGO ESTE

INDICE GENERAL		
NUMERO	PLANO No.	CONTENIDO DE LA HOJA
01	G001	INDICE DE PLANOS
02	G002	LOCALIZACION DE UBICACION
03	G003	NOTAS Y CONSIDERACIONES GENERALES
04	A101	PLANTA ARQUITECTONICA DE GENERAL EXISTENTE Y PROPUESTA
05	A102	PLANTA DIMENSIONADA PROPUESTA
06	A103	PLANTA DE DEMOLICION Y ADICION, PLANTA ARQUITECTONICA PROPUESTA AREA DE RECEPCION DE DOCUMENTOS
07	A104	PLANTA DE PLAFON PROPUESTA AREA DE RECEPCION DE DOCUMENTOS
08	A105	DETALLES GENERALES 1



**REPÚBLICA DOMINICANA  
CONSEJO DEL PODER JUDICIAL**

*DIRECCIÓN GENERAL DE LA  
ADMINISTRACIÓN Y CARRERA JUDICIAL  
DIRECCIÓN DE INFRAESTRUCTURA FÍSICA*

**MAG. LUIS HENRY MOLINA**  
MAGISTRADO PRESIDENTE

**ENCARGADOS**

**ARQ. MARCELLE LANDRÓN**  
CODIA:  
DIRECTORA INFRAESTRUCTURA FÍSICA

**ARQ. EDGAR DE LA ROSA**  
CODIA: 23161  
GERENTE DE PROYECTOS

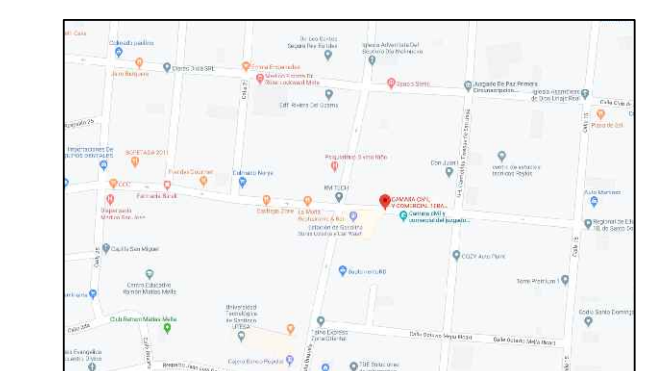
**COLABORADORES**

**M. de ARQ. RUTH VELAZQUEZ**  
COLABORACIÓN EN DISEÑO ARQUITECTÓNICO,  
DIBUJO DE PLANOS Y MODELO TRIDIMENSIONAL

**PROYECTO**

**ADECUACIÓN DE  
ESPACIO RECEPCIÓN  
DE DOCUMENTOS  
SANTO DOMINGO ESTE**

**UBICACIÓN**



**CONTENIDO**

**INDICE GENERAL**

**ESTADO DEL PLANO**

**UBICACION ARCHIVO DIGITAL**

**EDICION**


**FECHA DE ACTUALIZACION** **ABRIL 2020**

<b>FECHA</b>	<b>ESCALA</b>
08/04/2020	NTE

**CAD No.**  
**PJSDE-AR**

**PLANO No. GE001**

<b>HOJA No.</b>	<b>DE</b>
<b>01</b>	<b>08</b>



REPÚBLICA DOMINICANA  
CONSEJO DEL PODER JUDICIAL

DIRECCIÓN GENERAL DE LA  
ADMINISTRACIÓN Y CARRERA JUDICIAL  
DIRECCIÓN DE INFRAESTRUCTURA FÍSICA

**MAG. LUIS HENRY MOLINA**  
MAGISTRADO PRESIDENTE

ENCARGADOS

**ARQ. MARCELLE LANDRÓN**  
CODIA:  
DIRECTORA INFRAESTRUCTURA FÍSICA

**ARQ. EDGAR DE LA ROSA**  
CODIA: 23161  
GERENTE DE PROYECTOS

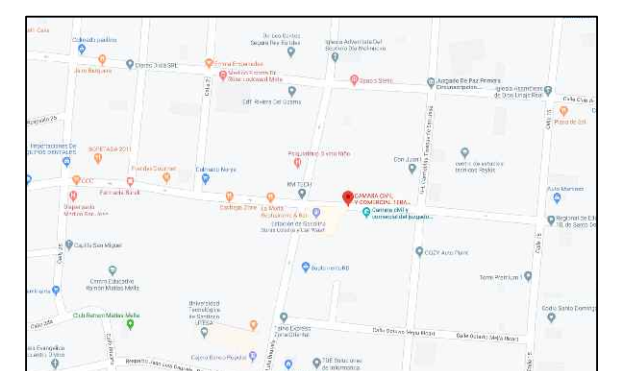
COLABORADORES

**M. de ARQ. RUTH VELAZQUEZ**  
COLABORACIÓN EN DISEÑO ARQUITECTÓNICO,  
DIBUJO DE PLANOS Y MODELO TRIDIMENSIONAL

PROYECTO

ADECUACIÓN DE  
ESPACIO RECEPCIÓN  
DE DOCUMENTOS  
SANTO DOMINGO ESTE

UBICACIÓN



CONTENIDO

PLANO DE LOCALIZACIÓN Y  
UBICACIÓN

ESTADO DEL PLANO

UBICACION ARCHIVO DIGITAL

EDICION

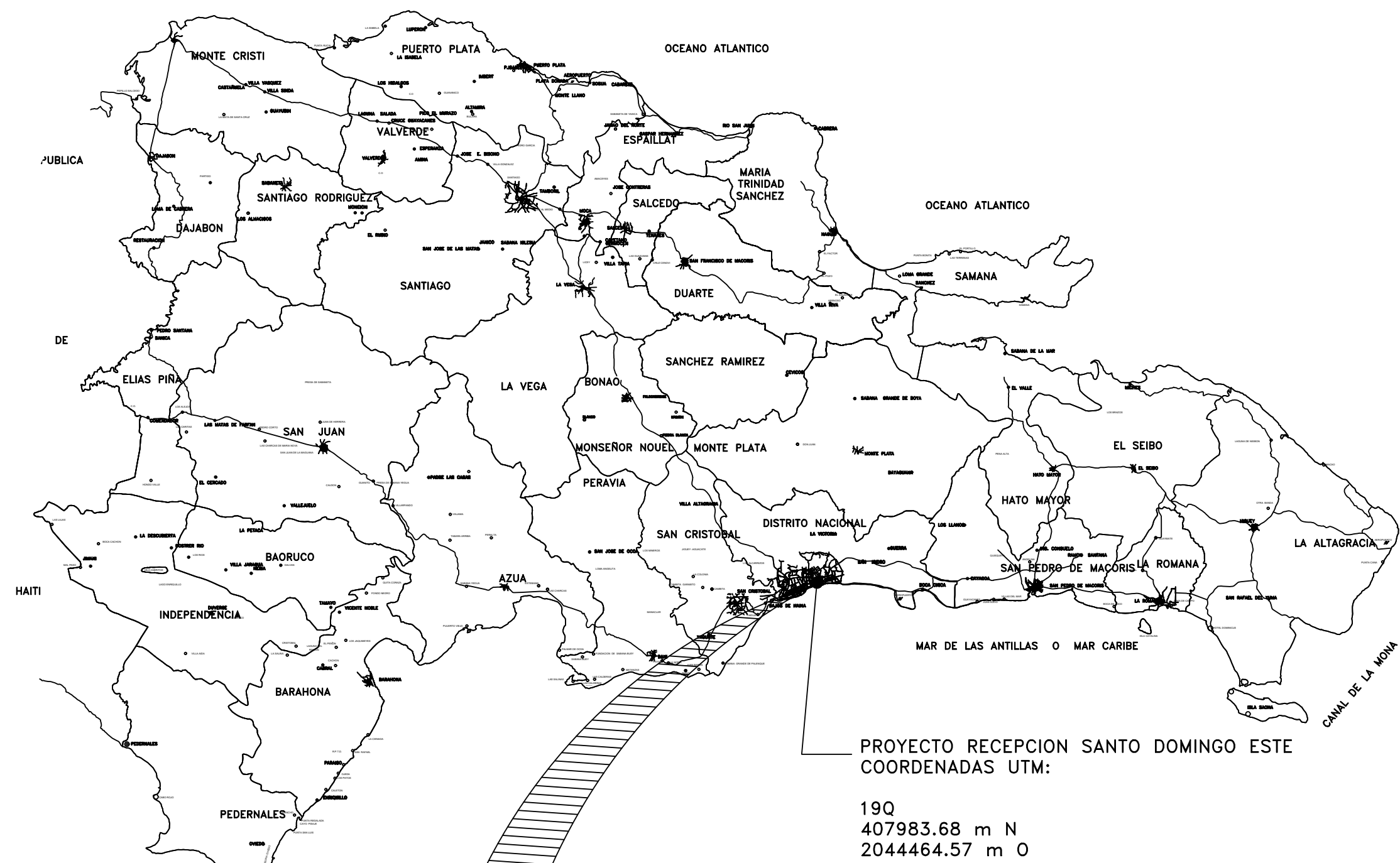
FECHA DE ACTUALIZACION **ABRIL 2020**

FECHA	ESCALA
08/04/2020	NTE

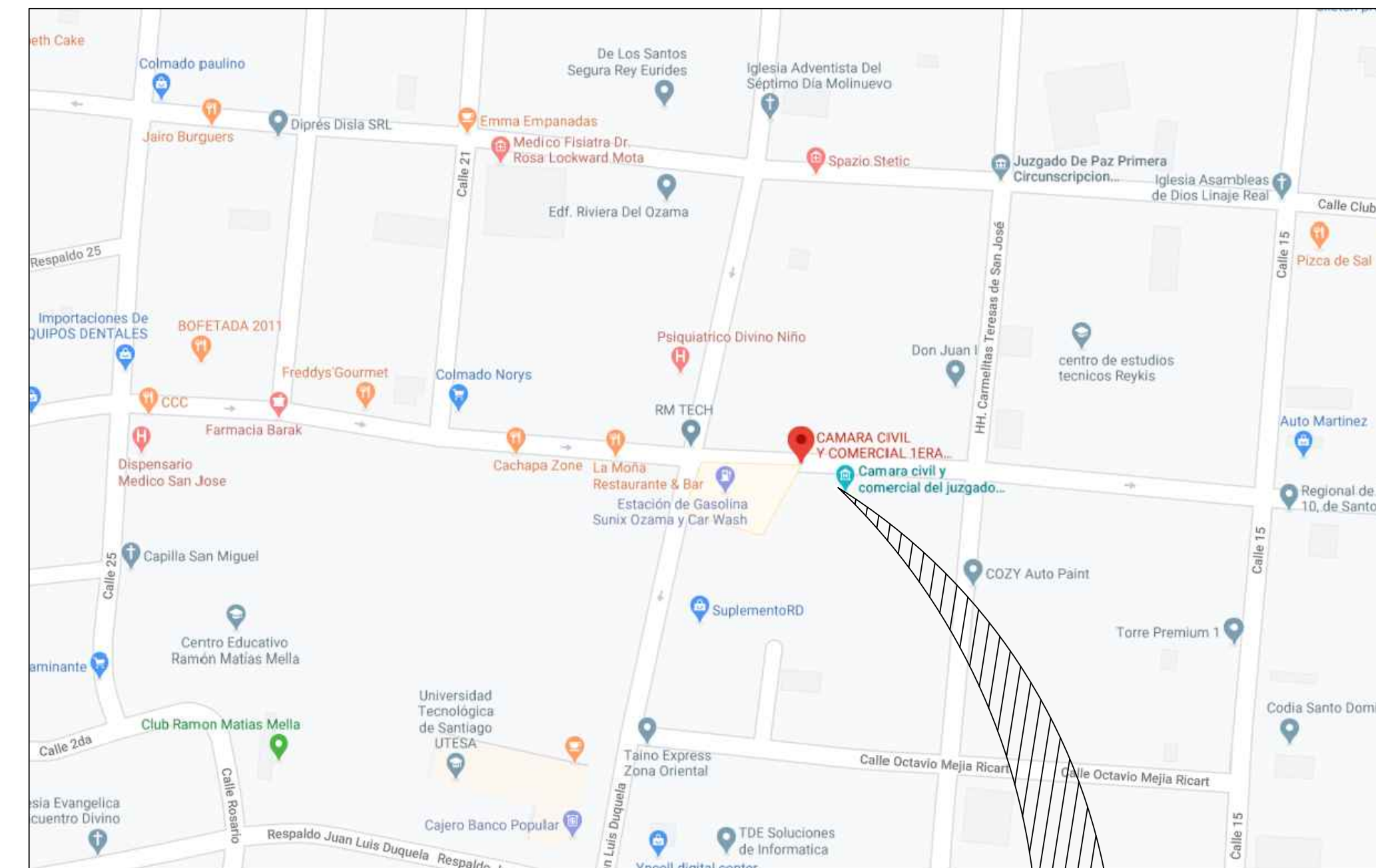
CAD No.  
**PJSDE-AR**

PLANO No. **GE002**

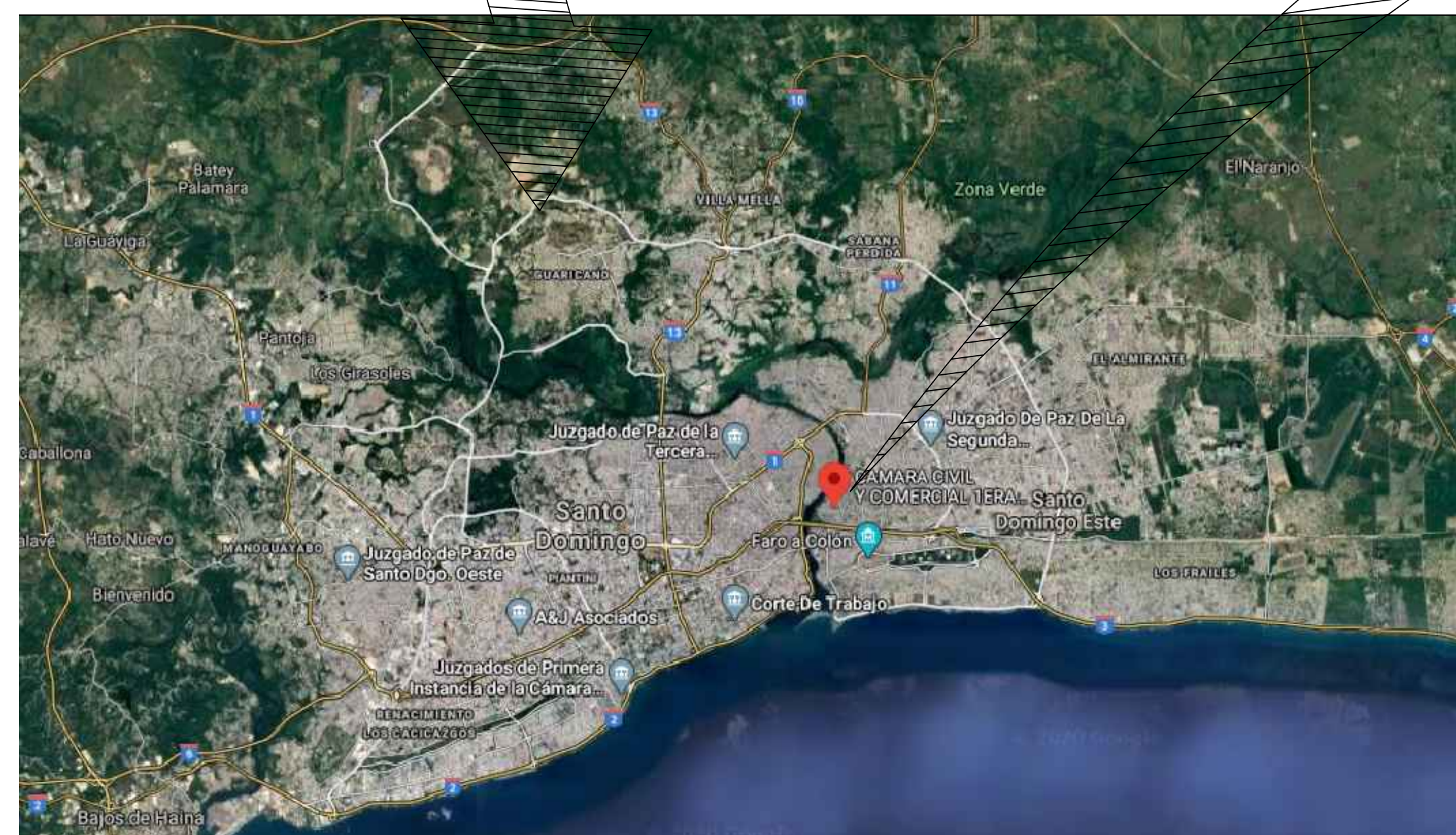
HOJA No.	DE
<b>02</b>	<b>08</b>



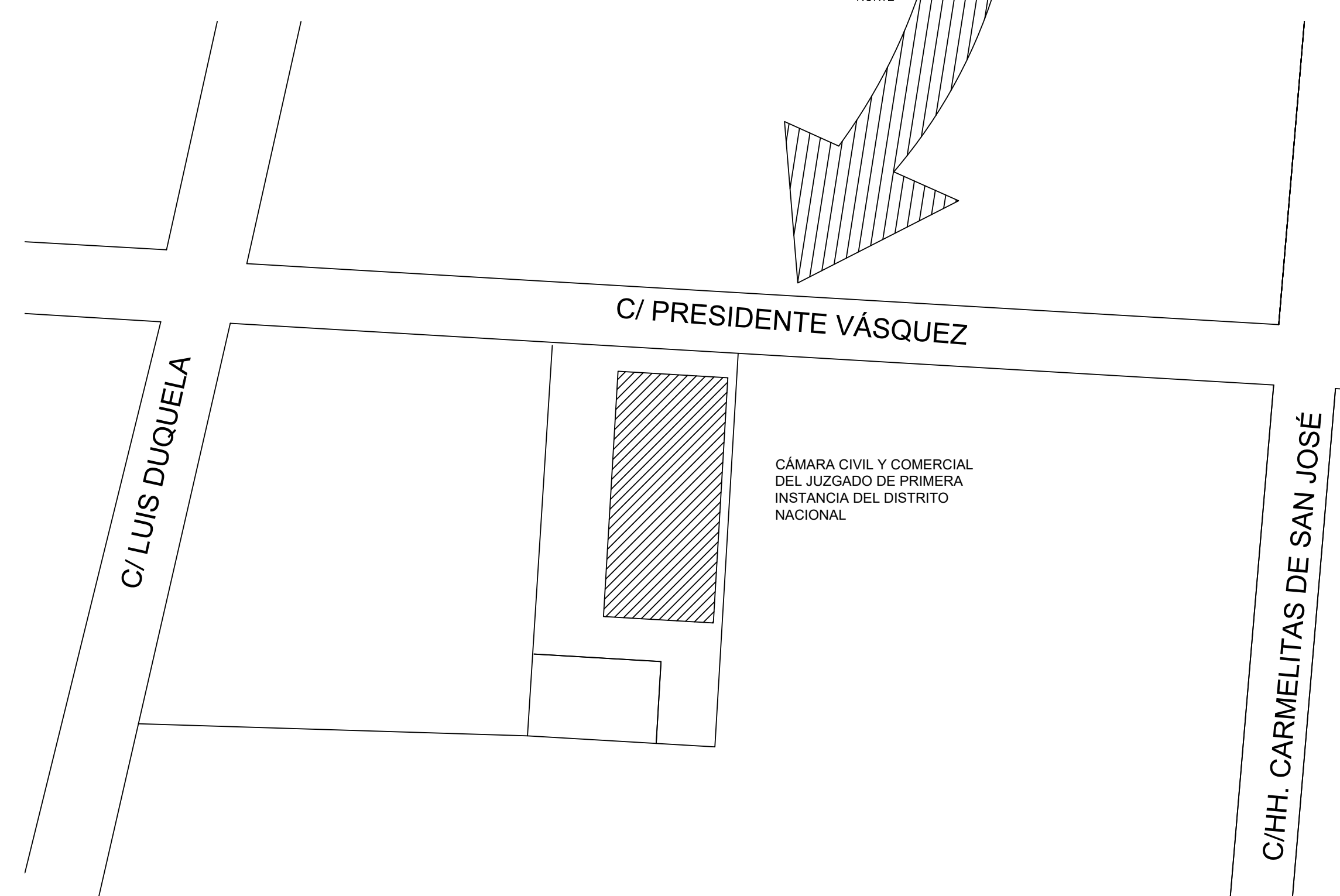
MAPA DE LA REPUBLICA DOMINICANA  
ESCALA: NO A ESCALA



UBICACION PROYECTO EN  
EL ENSANCHE OZAMA  
ESCALA: NO A ESCALA



MAPA DE LA PROVINCIA DE SANTO DOMINGO  
ESCALA: NO A ESCALA



UBICACION PROYECTO CÁMARA CIVIL Y COMERCIAL  
DEL JUZGADO DE PRIMERA INSTANCIA  
ESCALA: NO A ESCALA





**REPÚBLICA DOMINICANA  
CONSEJO DEL PODER JUDICIAL**

*DIRECCIÓN GENERAL DE LA  
ADMINISTRACIÓN Y CARRERA JUDICIAL  
DIRECCIÓN DE INFRAESTRUCTURA FÍSICA*

**MAG. LUIS HENRY MOLINA**  
MAGISTRADO PRESIDENTE

**ENCARGADOS**

**ARQ. MARCELLE LANDRÓN**  
CODIA:  
DIRECTORA INFRAESTRUCTURA FÍSICA

**ARQ. EDGAR DE LA ROSA**  
CODIA: 23161  
GERENTE DE PROYECTOS

**COLABORADORES**

**M. de ARQ. RUTH VELAZQUEZ**  
COLABORACIÓN EN DISEÑO ARQUITECTÓNICO,  
DIBUJO DE PLANOS Y MODELO TRIDIMENSIONAL

**PROYECTO**

**ADECUACIÓN DE  
ESPACIO RECEPCIÓN  
DE DOCUMENTOS  
SANTO DOMINGO ESTE**

**UBICACIÓN**



**CONTENIDO**

**NOTAS Y CONSIDERACIONES  
GENERALES**

**ESTADO DEL PLANO**

UBICACION ARCHIVO DIGITAL

**EDICION**

FECHA DE ACTUALIZACION **ABRIL 2020**

<b>FECHA</b>	<b>ESCALA</b>
08/04/2020	NTE

**CAD No. PJSDE-AR**

**PLANO No. GE003**

<b>HOJA No.</b>	<b>DE</b>
<b>03</b>	<b>08</b>

**NOTAS GENERALES**

**PARA LA INTERVENCION EN EDIFICACIONES**

ES OBLIGATORIA LA PRESENCIA DE UN GERENTE DE PROYECTOS Y DEBERA SUPERVISAR TODAS LAS ACTIVIDADES Y GARANTIZAR LOS RECURSOS AL MENOS QUE SE INDIQUE LO CONTRARIO.

TODAS LAS PAREDES INTERIORES NUEVAS DE ESTRUCTURA LIGERA SON EN DENGLOSS Y SHHETROCK DEBERAN ALCANZAR LA ALTURA ESPECIFICADA POR RAZONES DE SEGURIDAD.

EL CONTRATISTA SE ASEGURARA QUE ANTES DE INICIAR LA CONSTRUCCION UN RESPONSABLE DE LA SUPERVISION ESTARA EN EL LUGAR DURANTE TODAS LAS FASES CONSTRUCTIVAS.

EL CONTRATISTA DEBERA TENER EN TODO MOMENTO EN OBRA UN CRONOGRAMA EN EL QUE SE MOSTRARA EL ORDEN QUE PROPONE PARA EJECUTAR LA OBRA QUE HA SIDO ACEPTADA POR EL DEPARTAMENTO DE INFRAESTRUCTURA SIEMPRE.

EL CONTRATISTA DEBE NOTIFICAR AL DEPARTAMENTO DE INFRAESTRUCTURA CON MINIMO DOS DIAS DE ANTICIPACION LOS SIGUIENTES EVENTOS:

- INSPECCION DE TODOS LOS PUNTOS CRITICOS
- COLOCACION DEL MATERIAL DE RELLENO
- FORMACIONES DE HORMIGON
- TERMINACION DE SERVICIOS E INSTALACIONES ELECTRICAS (UPS) SOTERRADAS
- PRUEBA DE PRESION DE TUBERIAS DE AIRE, AGUA Y PRODUCTOS
- TERMINACION DE LA COLOCACION DE REFUERZOS DE ACERO
- ACEPTACION FINAL (ENTREGA DE PROYECTO)

EL CONTRATISTA ALMACENARA TODOS LOS MATERIALES DE CONSTRUCCION EN UN AREA PREPARADA ESPECIALMENTE PARA ESTE FIN PARA EVITAR REUBICACION DURANTE LA CONSTRUCCION. TODOS LOS MATERIALES DEBERAN SER ALMACENADOS EN UN AREA SEGURA DURANTE TODAS LAS FASES CONSTRUCTIVAS.

EL CONTRATISTA PROPORCIONARA LOS PLANOS "AS-BUILT" (COPIA IMPRESA Y ELECTRONICA) AL DEPARTAMENTO DE INFRAESTRUCRA EN CASO DE QUE HAYAN SURGIDOS CAMBIOS ANTES DE LA ACEPTACION FINAL.

ANTES DE LA ACEPTACION FINAL EL CONTRATISTA DEBERA ELIMINAR TODOS LOS MATERIALES EXCEDENTES Y DESECHOS DE HERRAMIENTAS Y EQUIPOS, LIMPIAR TODOS LOS VIDRIOS, ESPEJOS, PISOS, SUPERFICIES INTERIORES, MOSTRADORES Y LOSETAS DE LAS AREAS INTERVENIDAS.

EL CONTRATISTA SE COMPROMETE A LEER LOS TERMINOS DE REFERENCIA (TDR) PARA VALIDAR LAS ESPECIFICACIONES DE LAS INTERVENCIONES.

**ADVERTENCIA DE SEGURIDAD**

EL CONTRATISTA SEGUIRA ESTRICTAMENTE TODAS LAS REGULACIONES DE SEGURIDAD PERTINENTES DURANTE TODAS LAS FASES CONSTRUCTIVAS Y DEBERA GARANTIZAR EQUIPOS DE PROTECCION PERSONAL (EPP) A TODOS LOS MIEMBROS DEL EQUIPO DE TRABAJO.

**PARA LA DEMOLICION**

LOS HORARIOS DE TRABAJO PARA LA INTERVENCION EN BAÑOS, COCINA Y OFICINAS DEBERA SER COORDINADO CON EL DEPARTAMENTO DE INFRAESTRUCTURA Y EL DEPARTAMENTO ADMINISTRATIVO DEL PALACIO JUDICIAL.

EL CONTRATISTA DEBERA GARANTIZAR LA LIMPIEZA INMEDIATA Y EL BOTE DE MANERA INMEDIATA PARA EVITAR ACUMULACION INNECESARIA EN OBRA.



REPÚBLICA DOMINICANA  
CONSEJO DEL PODER JUDICIAL

DIRECCIÓN GENERAL DE LA  
ADMINISTRACIÓN Y CARRERA JUDICIAL  
DIRECCIÓN DE INFRAESTRUCTURA FÍSICA

MAG. LUIS HENRY MOLINA  
MAGISTRADO PRESIDENTE

ENCARGADOS

ARQ. MARCELLE LANDRÓN  
CODIA: DIRECTORA INFRAESTRUCTURA FÍSICA

ARQ. EDGAR DE LA ROSA  
CODIA: 23161  
GERENTE DE PROYECTOS

COLABORADORES

M. de ARQ. RUTH VELAZQUEZ  
COLABORACIÓN EN DISEÑO ARQUITECTÓNICO,  
DIBUJO DE PLANOS Y MODELO TRIDIMENSIONAL

PROYECTO

ADECUACIÓN DE  
ESPACIO RECEPCIÓN  
DE DOCUMENTOS  
SANTO DOMINGO ESTE

UBICACIÓN



CONTENIDO

PLANTA ARQUITECTÓNICA Y  
DIMENSIONADA EXISTENTE

ESTADO DEL PLANO

UBICACION ARCHIVO DIGITAL

EDICION

FECHA DE ACTUALIZACION **ABRIL 2020**

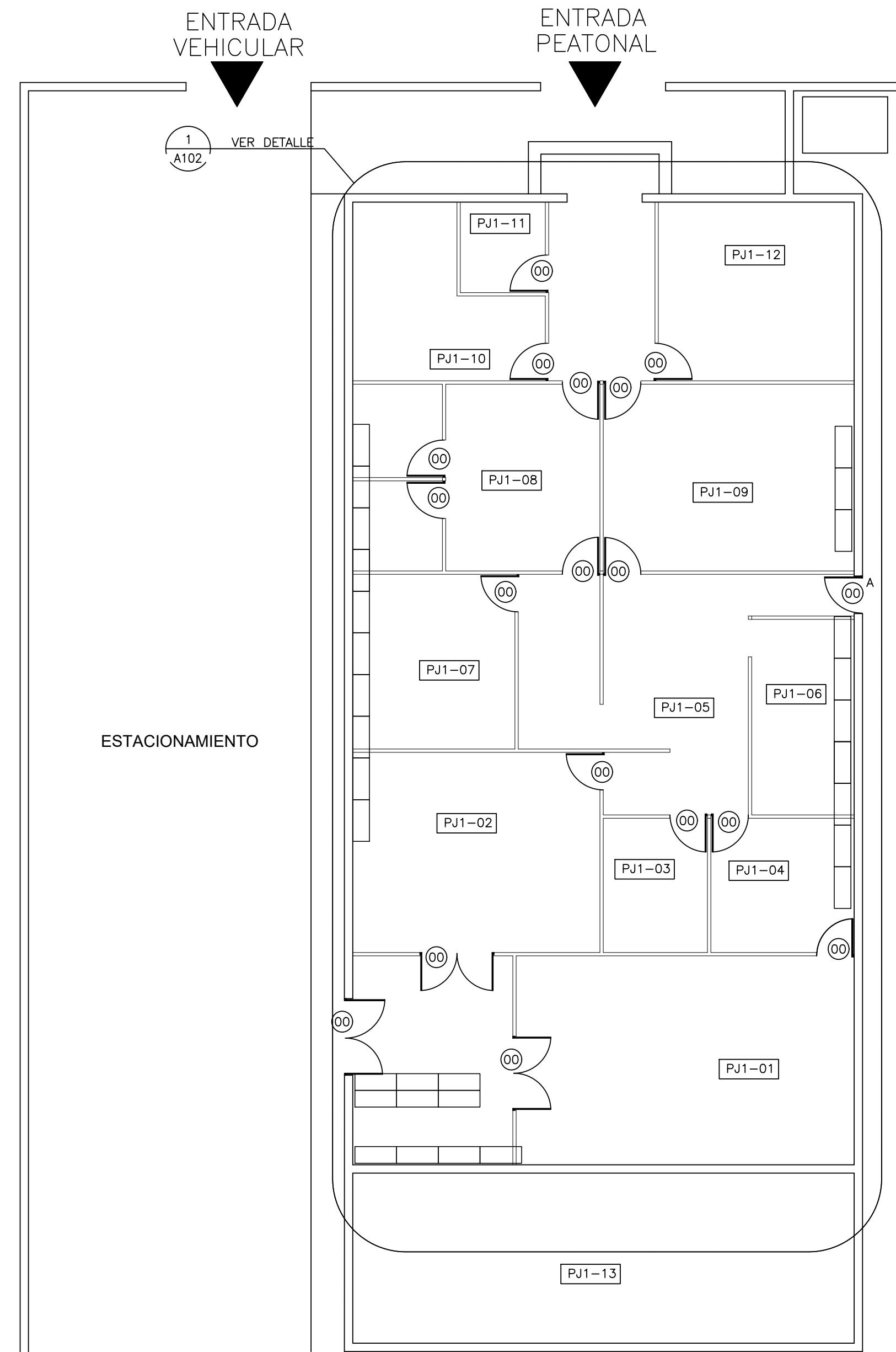
FECHA  
08/04/2020

ESCALA  
1:100

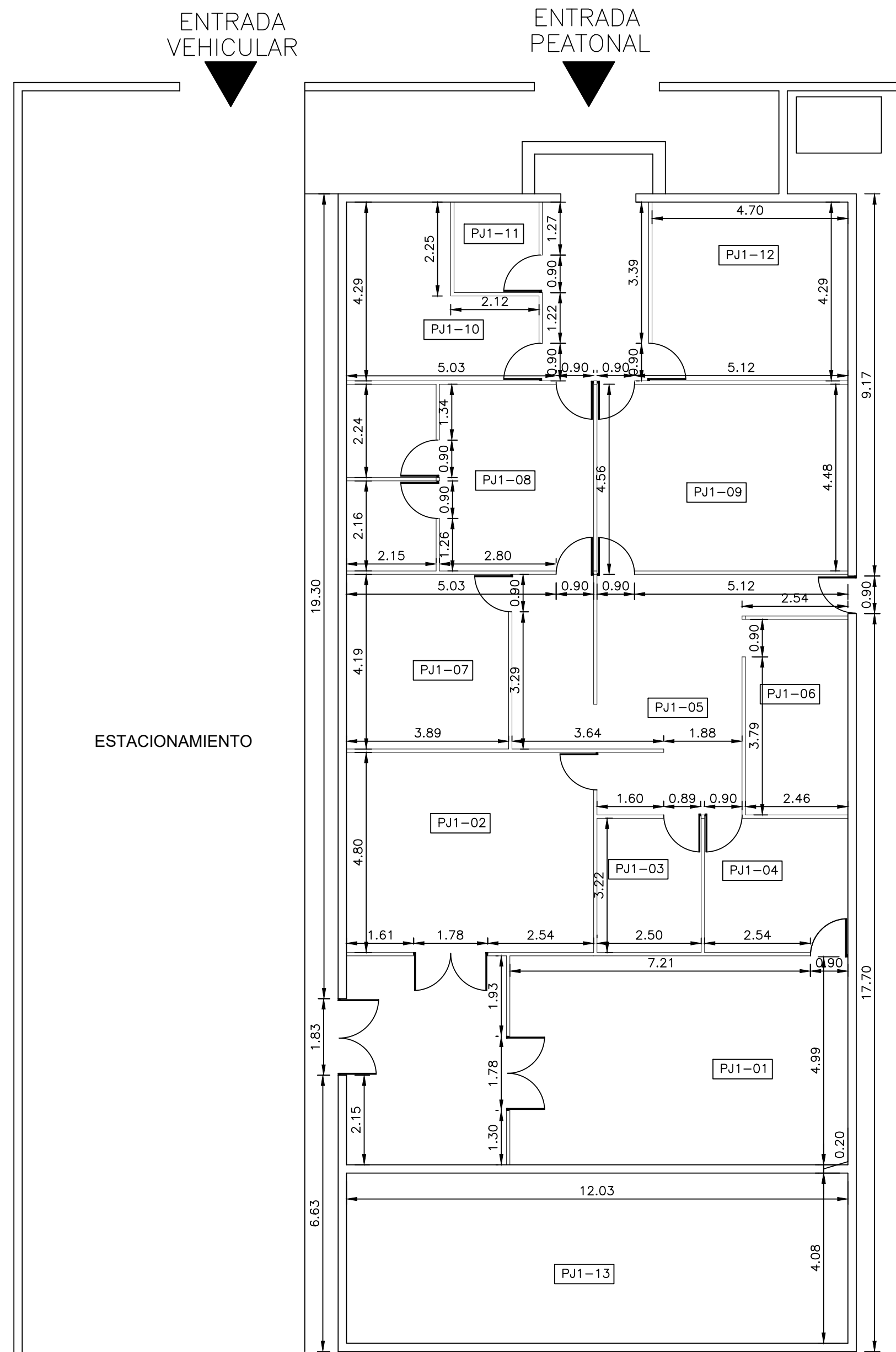
CAD No. **PJSDE-AR**

PLANO No. **A101**

HOJA No. **04** DE **08**



PLANTA ARQUITECTÓNICA  
EXISTENTE NIVEL 1  
ESCALA: 1:100



PLANTA DIMENSIONADA  
EXISTENTE NIVEL 1  
ESCALA: 1:100

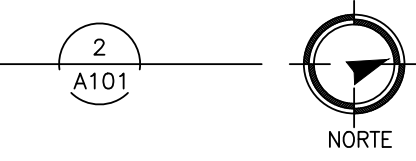
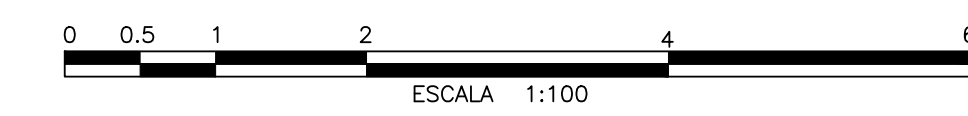
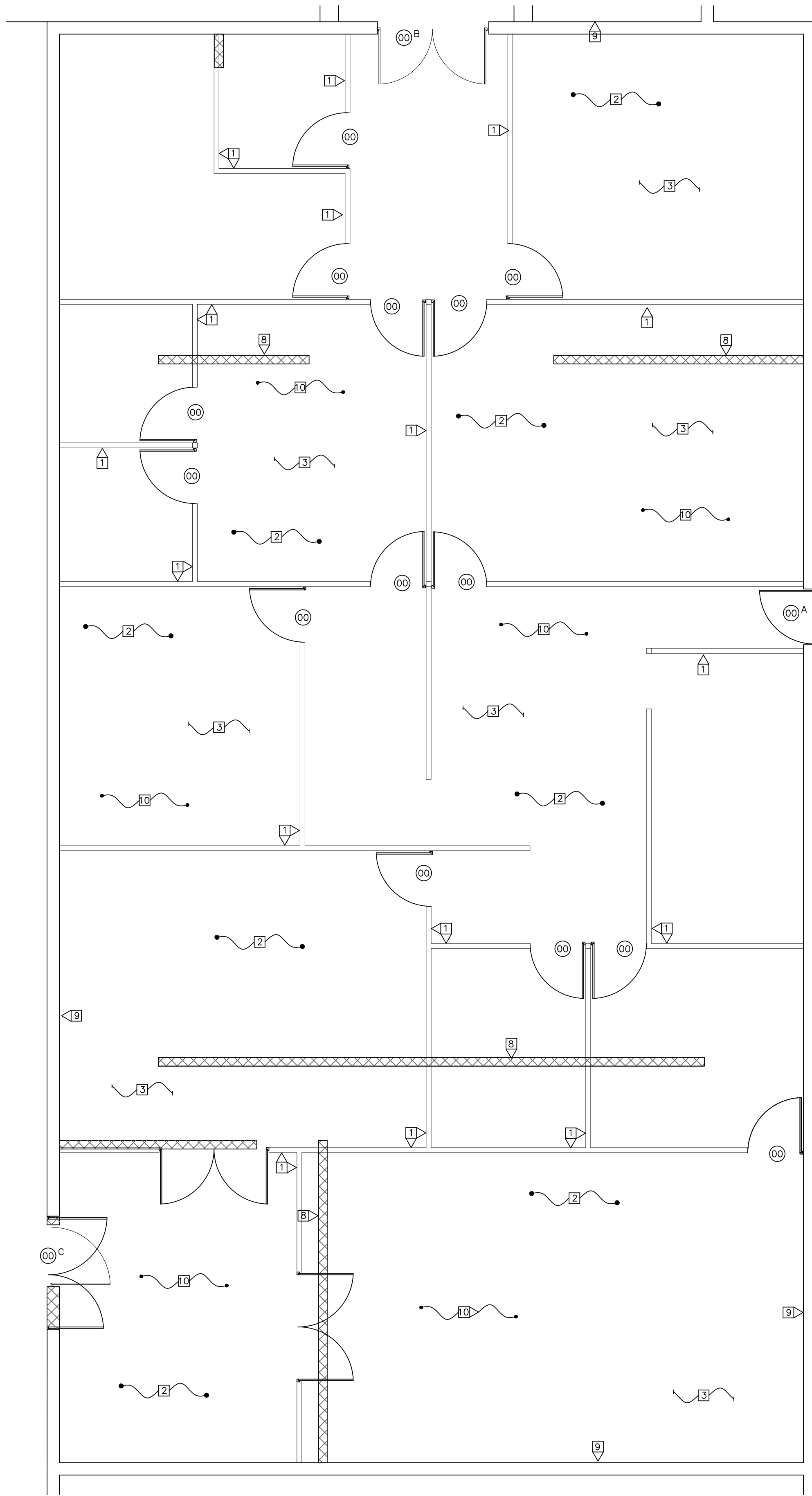


TABLA DE PUERTAS								
PUERTA NO.	UBICACION	CANT.	ANCHO HUECO		MATERIAL	CERRADURA	BISAGRAS	OBSERVACIONES
			ANCHO	ALTURA				
00	PUERTAS EXISTENTES	17	---	---	CAOBA	-----	-----	PUERTAS A DESMONTAR
00 <sup>A</sup>	PUERTA EXISTENTE	1	0.90	2.10	CAOBA			PUERTAS A DESMONTAR Y REALIZAR MANTENIMIENTO. SE DEBE PULIR, MASILLAR Y APLICAR PINTURA EN OLEO PARA MADERA

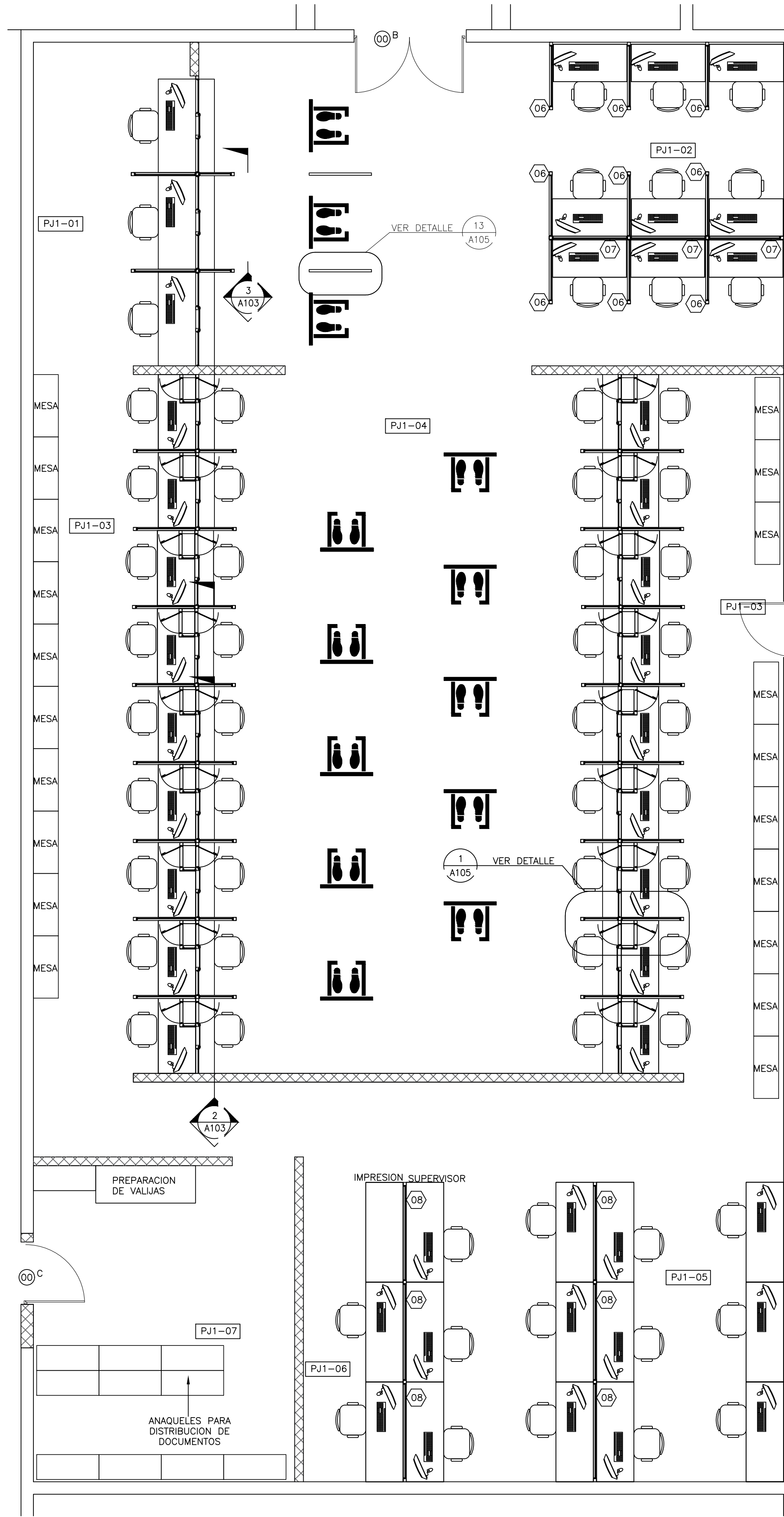
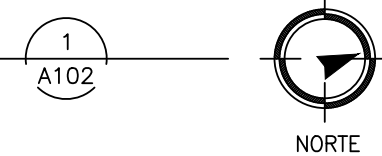
LEYENDA ARQUITECTÓNICA	
	MUROS, COLUMNAS, VENTANAS EXISTENTES
	EDIFICIOS EXTERIORES EXISTENTES
	ESPACIOS OCUPADOS POR EL MINISTERIO PÚBLICO
	ESPACIOS OCUPADOS POR LA DEFENSA PÚBLICA
	MUROS EN BLOQUES 6" NUEVOS, CAMARAS LLENAS + BASTON #3" CADA 0.60m
	MUROS EN SHEETROCK
	ELEMENTOS EN DEMOLICION O DESMONTE
	PROYECCIONES
	NPT NIVEL PISO TERMINADO
	NUMERACION VIDRIO FIJO
	NUMERACION PUERTA

TABLA DE ESPACIOS PALACIO DE JUSTICIA	
DESCRIPCION	# DE CUARTO
SALA DE AUDIENCIA	PJ1-01
SALA DE AUDIENCIA	PJ1-02
OFICINA JUEZ	PJ1-03
OFICINA JUEZ	PJ1-04
OFICINISTAS	PJ1-05
ABOGADOS AYUDANTES	PJ1-06
ARCHIVO	PJ1-07
CONANI	PJ1-08
SECRETARIA	PJ1-09
ARCHIVO	PJ1-10
CENTRO DE COPIADO	PJ1-11
ADMINISTRACION	PJ1-12
BAÑO	PJ1-13

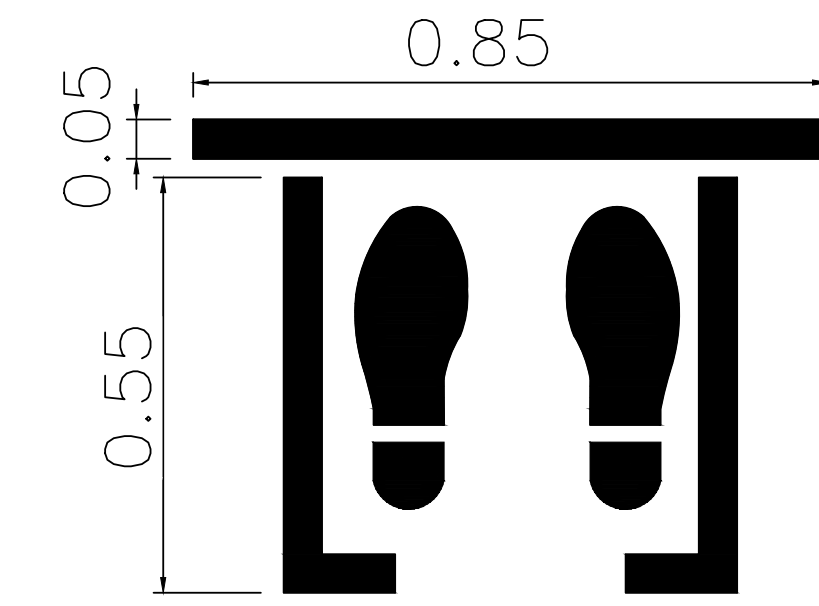
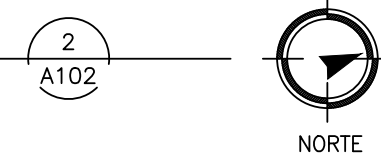




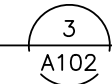
VISTA AMPLIADA  
PLANTA DE DEMOLICIONES Y ADICIONES  
CAMARA CIVIL Y COMERCIAL NIVEL 1  
ESCALA: 1:75



VISTA AMPLIADA  
PLANTA DIMENSIONADA PROPUESTA  
RECEPCION DE DOCUMENTOS NIVEL 1  
ESCALA: 1:50



DETALLE DE ADESIVOS DE PISO  
PROPUESTA NIVEL 1  
ESCALA: 1:100



TERMINACIONES	
1	DEMOLICION DE MUROS EN SHEETROCK EXISTENTE. H=2.80 M
2	DEMOLICION DE PISOS EXISTENTES
3	DEMOLICION DE PLAFON EXISTENTE
4	DEMOLICION DE CERAMICA DE PARED. H=2.10. LONGITUD VER PLANO
5	MURO DE BLOQUES DE 6" TODAS LAS CAMARAS LLENAS HASTA EL FONDO DE LOSA.
6	CIERRE DE HUECOS DE PUERTAS EN SHEETROCK 2 CARA CON INSULACION ACUSTICA. ESTRUCTURA DE 3 3/4" GALVANIZADA.
7	MURO DE BLOQUES DE 6" TODAS LAS CAMARAS LLENAS HASTA EL FONDO DE LOSA.
8	MURO EN SHEETROCK 2 CARAS. ESTRUCTURA DE 3 3/4" GALVANIZADA. HASTA ALTURA DE PLAFOND 3.00m
9	PINTURA SATINADA
10	REVESTIMIENTO EN PISO EN PORCELANATO DE ALTO TRAFICO ANTIDESLIZANTE COLOR GRIS. FORMATO DE 60CM X 60CM.
11	REVESTIMIENTO EN PARED EN PORCELANATO DE COLOR GRIS. FORMATO DE 60CM X 30CM.
12	MANTENIMIENTO DE PISOS EXISTENTES. INCLUYE: BRILLADO Y LIMPIEZA PROFUNDA
13	REVESTIMIENTO EN PISO EN GRANITO FONDO GRIS. FORMATO DE SIMILAR AL EXISTENTE.
14	MURO EN SHEETROCK 2 CARAS. ESTRUCTURA DE 3 3/4" GALVANIZADA. ALTURA HASTA EL PLAFOND.
15	SUSTITUIR PISO DE PORCELANATO 0.60 X 0.60 M

LEYENDA ARQUITECTONICA	
	MUROS, COLUMNAS, VENTANAS EXISTENTES
	EDIFICIOS EXTERIORES EXISTENTES
	ESPACIOS OCUPADOS POR EL MINISTERIO PUBLICO
	ESPACIOS OCUPADOS POR LA DEFENSA PUBLICA
	MUROS EN BLOQUES 6" NUEVOS. CAMARAS LLENAS + BASTON 3/4" CADA 0.60m
	MUROS EN SHEETROCK
	ELEMENTOS EN DEMOLICION O DESMONTE
	PROYECCIONES
	NPT NIVEL PISO TERMINADO
	06 NUMERACION VIDRIO FIJO
	00 NUMERACION PUERTA

TABLA DE ESPACIOS PALACIO DE JUSTICIA	
DESCRIPCION	# DE CUARTO
MODULO DE INFORMACION	PJ1-01
ESTACIONES DE AUTOSERVICIO	PJ1-02
RECEPCION DE DOCUMENTOS	PJ1-03
AREA DE ESPERA	PJ1-04
DIGITALIZADORES	PJ1-05
ARCHIVISTAS	PJ1-06
ARCHIVO TEMPORAL	PJ1-07
PREPARACION DE VALLUAS	PJ1-08



ENCARGADOS

ARQ. MARCELLE LANDRÓN  
CODIA: DIRECTORA INFRAESTRUCTURA FISICA

ARQ. EDGAR DE LA ROSA  
CODIA: 23161 GERENTE DE PROYECTOS

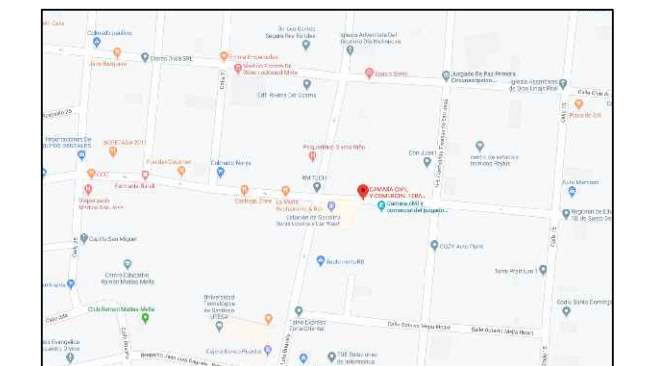
COLABORADORES

M. de ARQ. RUTH VELAZQUEZ  
COLABORACIÓN EN DISEÑO ARQUITECTÓNICO,  
DIBUJO DE PLANOS Y MODELO TRIDIMENSIONAL.

PROYECTO

ADECUACIÓN DE  
ESPACIO RECEPCIÓN  
DE DOCUMENTOS  
SANTO DOMINGO ESTE

UBICACIÓN



CONTENIDO

PLANTA DE ADICIONES Y  
ARQUITECTONICA PROPUESTA

ESTADO DEL PLANO

UBICACION ARCHIVO DIGITAL

EDICION

FECHA DE ACTUALIZACION ABRIL 2020

FECHA 08/04/2020 ESCALA INDICADA

CAD No. PJSDE-AR

PLANO No. A102

HOJA No. 05 DE 08



**REPÚBLICA DOMINICANA  
CONSEJO DEL PODER JUDICIAL**

**DIRECCIÓN GENERAL DE LA  
ADMINISTRACIÓN Y CARRERA JUDICIAL  
DIRECCIÓN DE INFRAESTRUCTURA FÍSICA**

**MAG. LUIS HENRY MOLINA  
MAGISTRADO PRESIDENTE**

**ENCARGADOS**

**ARQ. MARCELLE LANDRÓN  
CODIA:  
DIRECTORA INFRAESTRUCTURA FÍSICA**

**ARQ. EDGAR DE LA ROSA  
CODIA: 23161  
GERENTE DE PROYECTOS**

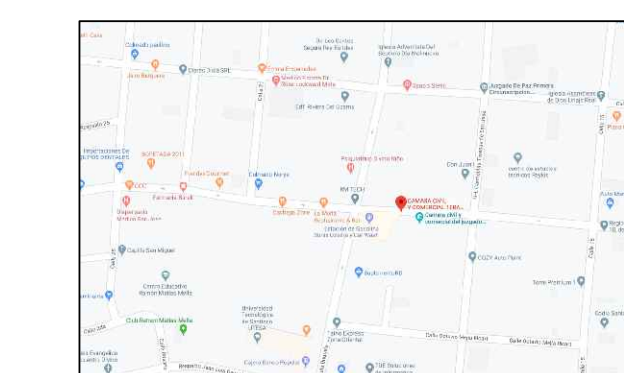
**COLABORADORES**

**M. de ARQ. RUTH VELAZQUEZ  
COLABORACIÓN EN DISEÑO ARQUITECTÓNICO,  
DIBUJO DE PLANOS Y MODELO TRIDIMENSIONAL**

**PROYECTO**

**ADECUACIÓN DE  
ESPACIO RECEPCIÓN  
DE DOCUMENTOS  
SANTO DOMINGO ESTE**

**UBICACIÓN**



**CONTENIDO**

**PLANTA DIMENSIONADA PROPUESTA**

**ESTADO DEL PLANO**

**UBICACION ARCHIVO DIGITAL**

**EDICION**

**FECHA DE ACTUALIZACION ABRIL 2020**

**FECHA  
08/04/2020**

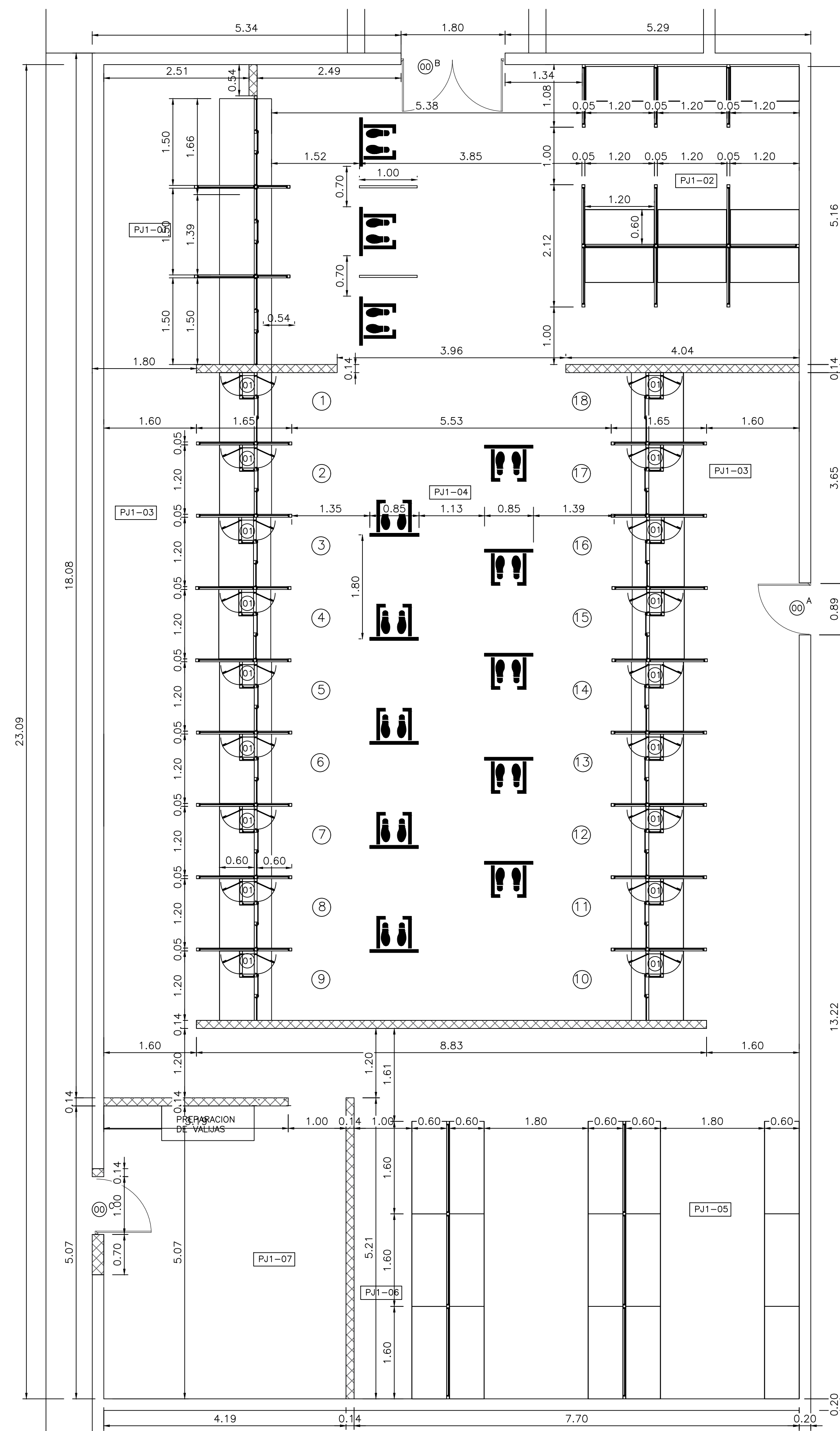
**ESCALA  
INDICADA**

**CAD No.  
PJSDE-AR**

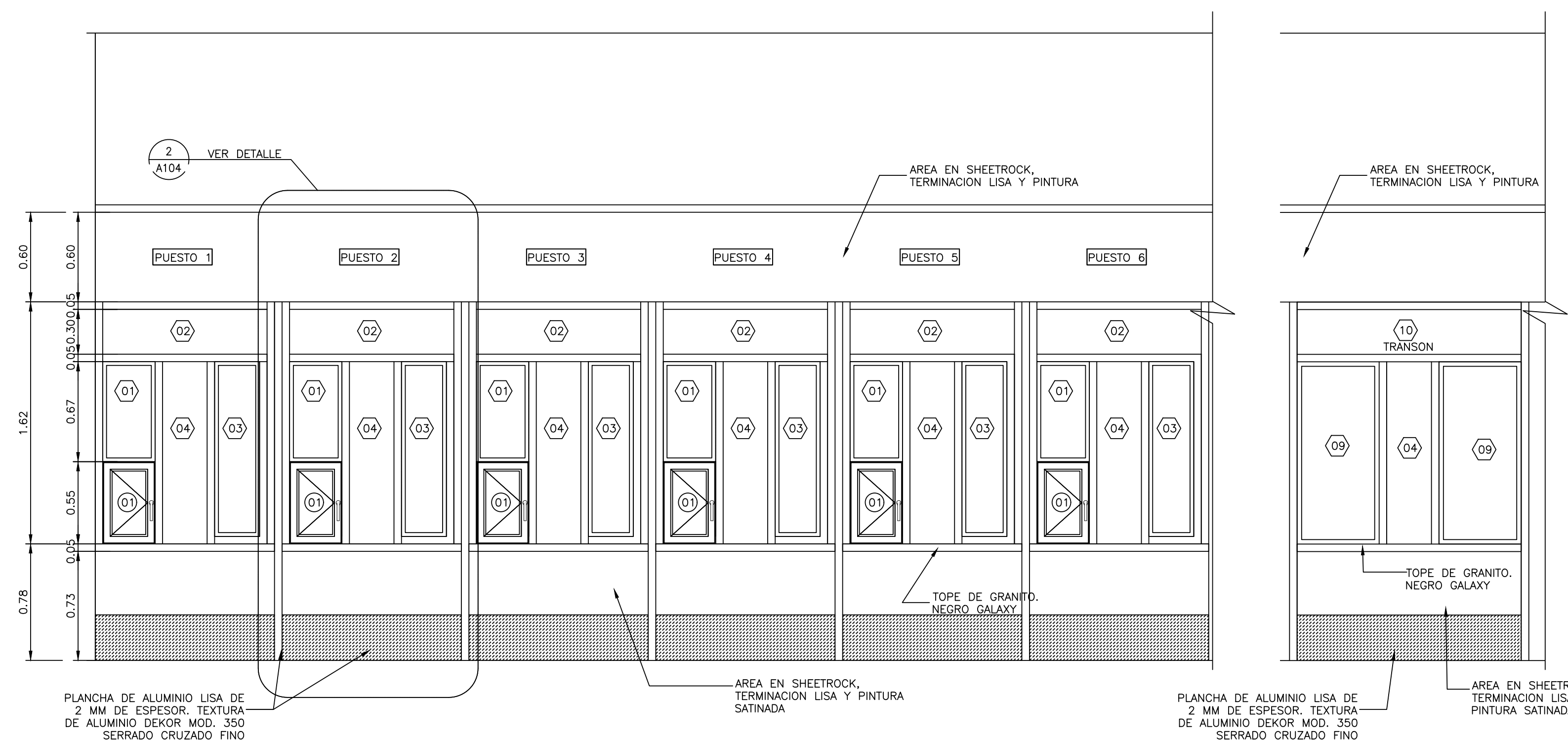
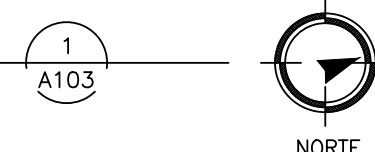
**PLANO No. A103**

**HOJA No.  
06**

**DE  
08**



VISTA AMPLIADA  
PLANTA DIMENSIONADA DIMENSIONADA  
RECEPCIÓN DE DOCUMENTOS NIVEL 1  
ESCALA: 1:50



SECCION 1  
ESCALA: 1:25


SECCION 2  
ESCALA: 1:25

VIDRIO NO.	UBICACION	CANT.	ANCHO HUECO		MATERIAL	CERRADURA	BISAGRAS	OBSERVACIONES
			ANCHO	ALTURA				
01	PASO DE DOCUMENTOS	18	0.35	0.67	ALUMINIO P40 Y VIDRIO	----	----	VIDRIO FIJO CON MARCOS DE ALUMINIO P40 ANODIZADO COLOR BLANCO Y VIDRIOS COLOR NATURAL TRANSLUCIDOS DE 3/8" DE ESPESOR.
02	PASO DE DOCUMENTOS	18	1.10	0.30	ALUMINIO P40 Y VIDRIO	----	----	VIDRIO FIJO CON MARCOS DE ALUMINIO P40 ANODIZADO COLOR BLANCO Y VIDRIOS COLOR NATURAL TRANSLUCIDOS DE 3/8" DE ESPESOR.
03	PASO DE DOCUMENTOS	18	0.30	1.17	ALUMINIO P40 Y VIDRIO	----	----	VIDRIO FIJO CON MARCOS DE ALUMINIO P40 ANODIZADO COLOR BLANCO Y VIDRIOS COLOR NATURAL TRANSLUCIDOS DE 3/8" DE ESPESOR.
04	PASO DE DOCUMENTOS	21	0.30	1.22	ALUMINIO P40 Y VIDRIO	----	----	VIDRIO FIJO FLOTANTE COLOR NATURAL TRANSLUCIDOS DE 3/8" DE ESPESOR ESPACIADO 3/4" PARA TRANSMISION DE VOZ, CON TAPONES EN ACERO INOXIDABLE CEPILLADOS, HUECOS DE 5/16".
05	DIVISOR DE POSICIONES	16	0.67	2.40	ALUMINIO P40 Y VIDRIO	----	----	VIDRIO FIJO CON MARCOS DE ALUMINIO P40 ANODIZADO COLOR BLANCO Y VIDRIOS COLOR NATURAL TRANSLUCIDOS DE 3/8" DE ESPESOR.
06	DIVISOR DE POSICIONES	25	1.00	2.40	ALUMINIO P40 Y VIDRIO	----	----	VIDRIO FIJO CON MARCOS DE ALUMINIO P40 ANODIZADO COLOR BLANCO Y VIDRIOS COLOR NATURAL TRANSLUCIDOS DE 3/8" DE ESPESOR.
07	DIVISOR DE POSICIONES	3	1.30	2.40	ALUMINIO P40 Y VIDRIO	----	----	VIDRIO FIJO CON MARCOS DE ALUMINIO P40 ANODIZADO COLOR BLANCO Y VIDRIOS COLOR NATURAL TRANSLUCIDOS DE 3/8" DE ESPESOR.
08	DIVISOR DE POSICIONES	6	1.63	2.40	ALUMINIO P40 Y VIDRIO	----	----	VIDRIO FIJO CON MARCOS DE ALUMINIO P40 ANODIZADO COLOR BLANCO Y VIDRIOS COLOR NATURAL TRANSLUCIDOS DE 3/8" DE ESPESOR.
09	DIVISOR DE POSICIONES	6	0.49	1.22	ALUMINIO P40 Y VIDRIO	----	----	VIDRIO FIJO CON MARCOS DE ALUMINIO P40 ANODIZADO COLOR BLANCO Y VIDRIOS COLOR NATURAL TRANSLUCIDOS DE 3/8" DE ESPESOR.
10	DIVISOR DE POSICIONES	3	1.50	0.30	ALUMINIO P40 Y VIDRIO	----	----	VIDRIO FIJO CON MARCOS DE ALUMINIO P40 ANODIZADO COLOR BLANCO Y VIDRIOS COLOR NATURAL TRANSLUCIDOS DE 3/8" DE ESPESOR.

PUERTA NO.	UBICACION	CANT.	ANCHO HUECO		MATERIAL	CERRADURA	BISAGRAS	OBSERVACIONES
			ANCHO	ALTURA				
00	PUERTAS EXISTENTES	17	----	----	CAOBA	-----	-----	PUERTAS A DESMONTAR.
00A	PUERTA EXISTENTE	1	0.90	2.10	CAOBA	-----	-----	PUERTAS A DESMONTAR Y REALIZAR MANTENIMIENTO, SE DEBE PULIR, MASILLAR Y APLICAR PINTURA EN OLEO PARA MADERA.
00B	PUERTAS NUEVAS	1	2.00	2.10	ALUMINIO Y VIDRIO	-----	-----	
00C	PUERTAS NUEVAS	1	1.00	2.10	ALUMINIO Y VIDRIO	-----	-----	PUERTA DE ALUMINIO Y VIDRIO.
01	PASO DE DOCUMENTOS	18	0.35	0.55	ALUMINIO Y VIDRIO	HEAVY DUTY DE CILINDRO CON MANILLO DE ACERO INOXIDABLE PARA PUERTAS DE ALUMINIO CON CANAL DE 16 MM. CANTIDAD: 2	EN ACERO INOXIDABLE, PARA PUERTAS DE ALUMINIO CON CANAL DE 16 MM. CANTIDAD: 2	PUERTAS SIMPLE BATIENTE, CON MARCOS DE ALUMINIO ANODIZADO COLOR BLANCO Y VIDRIOS COLOR NATURAL TRANSLUCIDOS DE 3/8" DE ESPESOR.

	MUROS, COLUMNAS, VENTANAS EXISTENTES
	EDIFICIOS EXTERIORES EXISTENTES
	ESPACIOS OCUPADOS POR EL MINISTERIO PUBLICO
	ESPACIOS OCUPADOS POR LA DEFENSA PUBLICA
	MUROS EN BLOQUES 6" NUEVOS, CAMARAS LLENAS + BASTON 1/2" CADA 0.60m
	MUROS EN SHEETROCK
	ELEMENTOS EN DEMOLICION O DESMONTAR
	PROYECCIONES
	NPT NIVEL PISO TERMINADO
	NUMERACION VIDRIO FIJO
	NUMERACION PUERTA

DESCRIPCION	# DE CUARTO
MODULO DE INFORMACION	PJ1-01
ESTACIONES DE AUTOSERVICIO	PJ1-02
RECEPCION DE DOCUMENTOS	PJ1-03
AREA DE ESPERA	PJ1-04
DIGITALIZADORES	PJ1-05
ARCHIVISTAS	PJ1-06
ARCHIVO TEMPORAL	PJ1-07
PREPARACION DE VALLAS	PJ1-08



ESCALA 1:50



**REPÚBLICA DOMINICANA**  
**CONSEJO DEL PODER JUDICIAL**  
 DIRECCIÓN GENERAL DE LA  
 ADMINISTRACIÓN Y CARRERA JUDICIAL  
 DIRECCIÓN DE INFRAESTRUCTURA FÍSICA

**MAG. LUIS HENRY MOLINA**  
 MAGISTRADO PRESIDENTE

**ENCARGADOS**  
**ARQ. MARCELLE LANDRÓN**  
 CODIA:  
 DIRECTORA INFRAESTRUCTURA FÍSICA

**ARQ. EDGAR DE LA ROSA**  
 CODIA: 23161  
 GERENTE DE PROYECTOS

**COLABORADORES**  
**M. de ARQ. RUTH VELAZQUEZ**  
 COLABORACIÓN EN DISEÑO ARQUITECTÓNICO,  
 DIBUJO DE PLANOS Y MODELO TRIDIMENSIONAL

**PROYECTO**  
**ADECUACIÓN DE**  
**ESPACIO RECEPCIÓN**  
**DE DOCUMENTOS**  
**SANTO DOMINGO ESTE**



**UBICACIÓN**

**CONTENIDO**

**PLANTA DE PLAFONES PROPUESTA**

**ESTADO DEL PLANO**

**UBICACION ARCHIVO DIGITAL**

**EDICION**

**FECHA DE ACTUALIZACION** **ABRIL 2020**

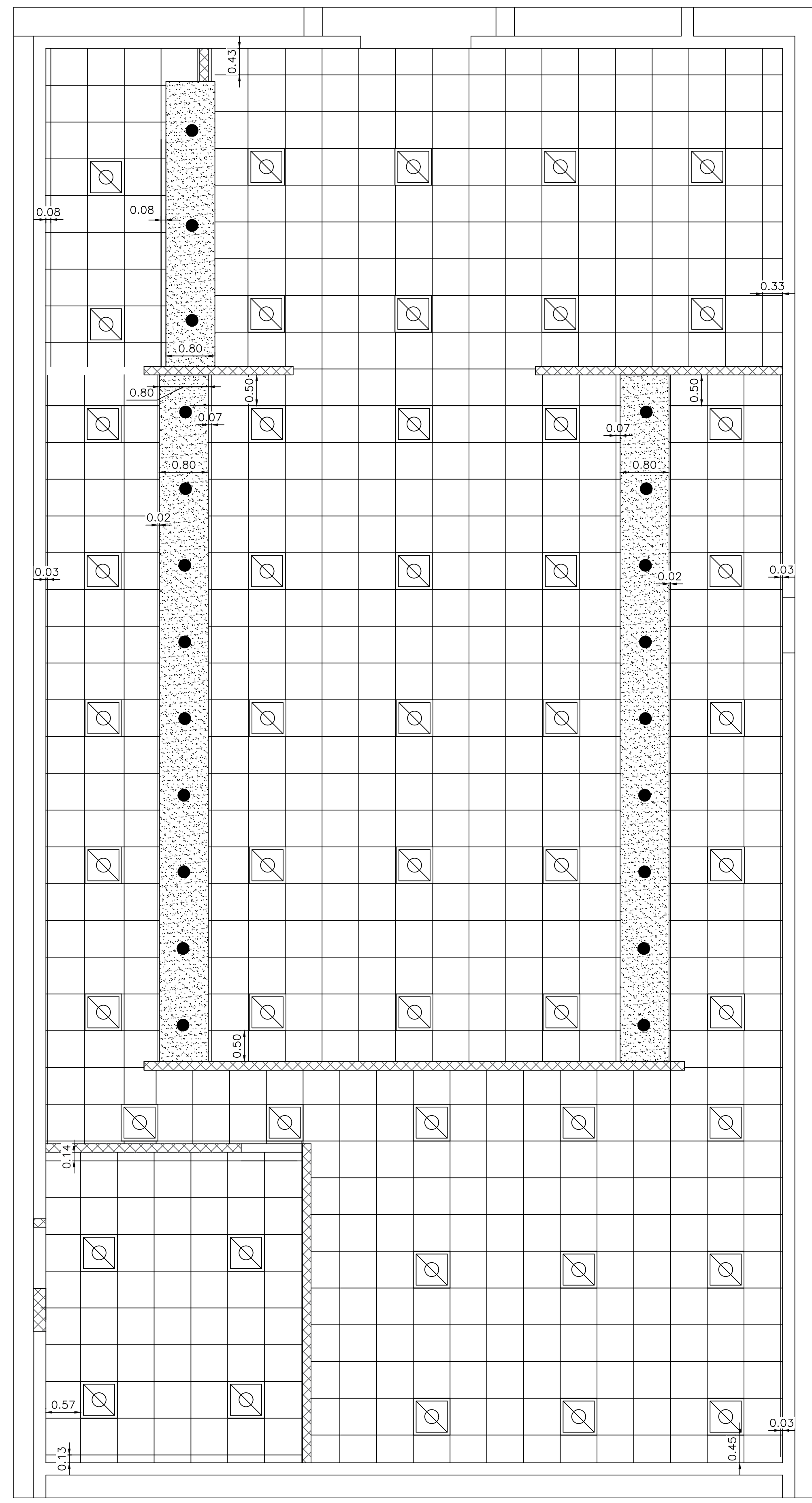
**FECHA** **08/04/2020**

**ESCALA** **INDICADA**

**CAD No.** **PJSDE-AR**

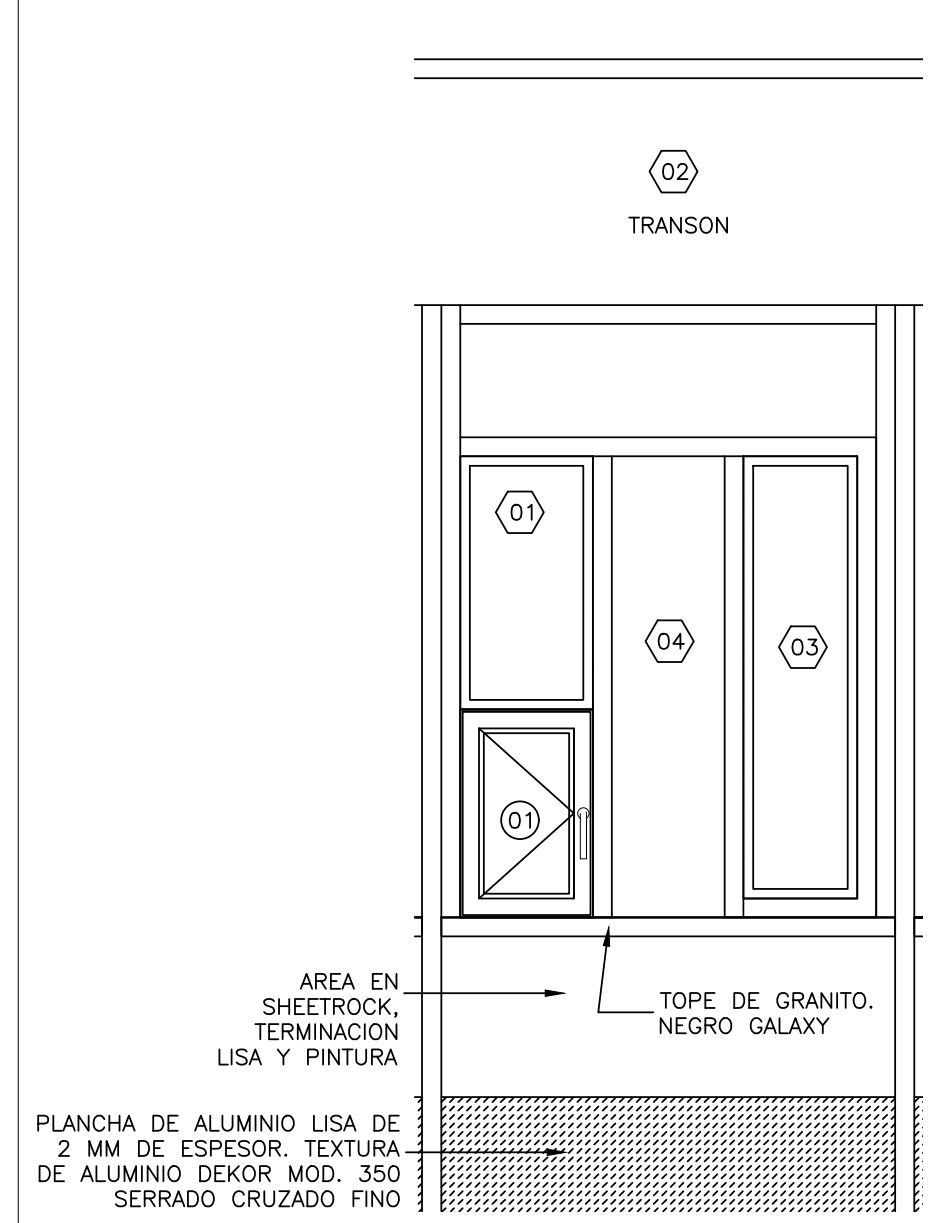
**PLANO No. A104**

**HOJA No.** **07** **DE** **08**



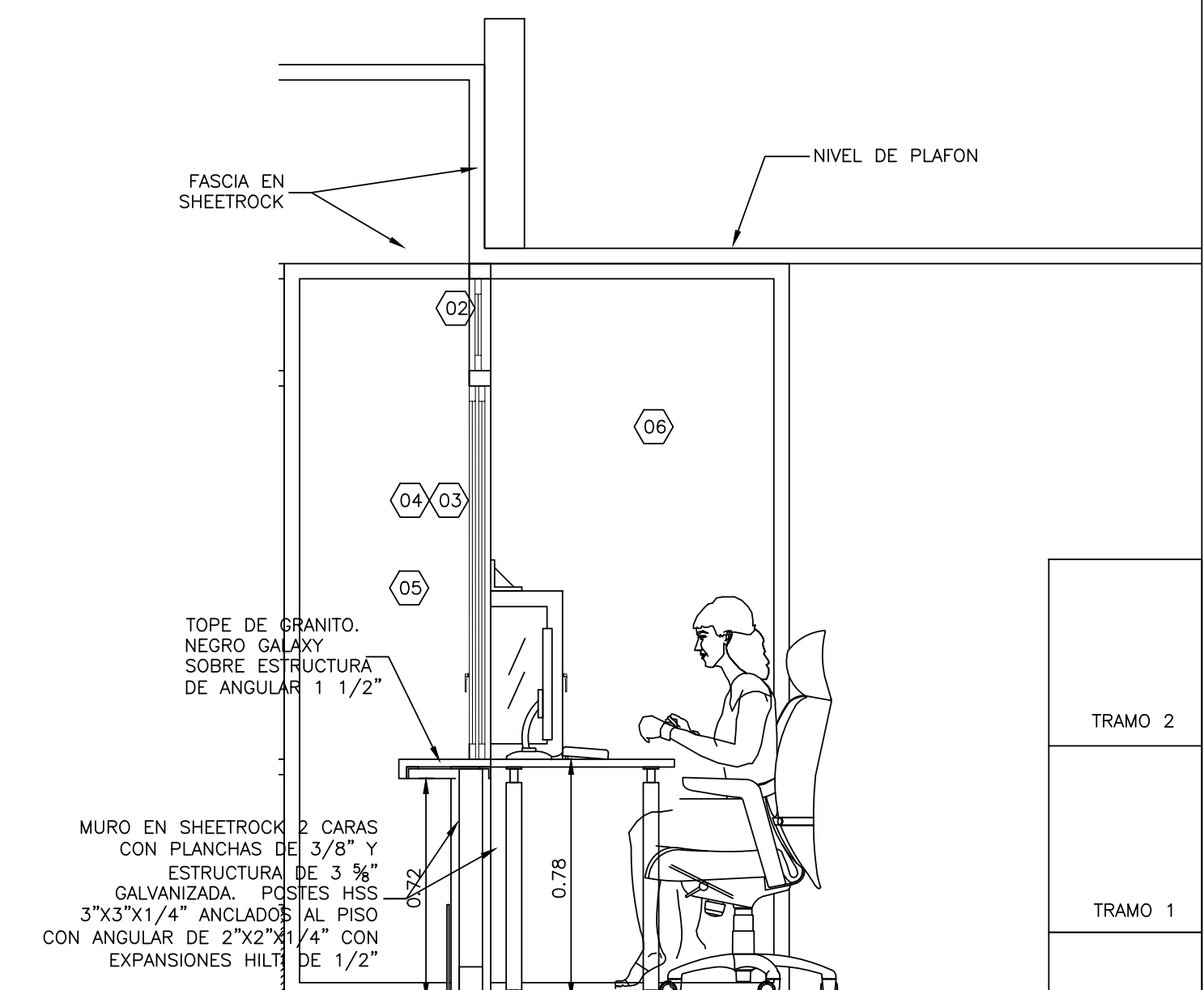
VISTA AMPLIADA  
 PLANTA DE PLAFONES  
 RECEPCIÓN DE DOCUMENTOS NIVEL 1  
 ESCALA: 1:50

1  
A104



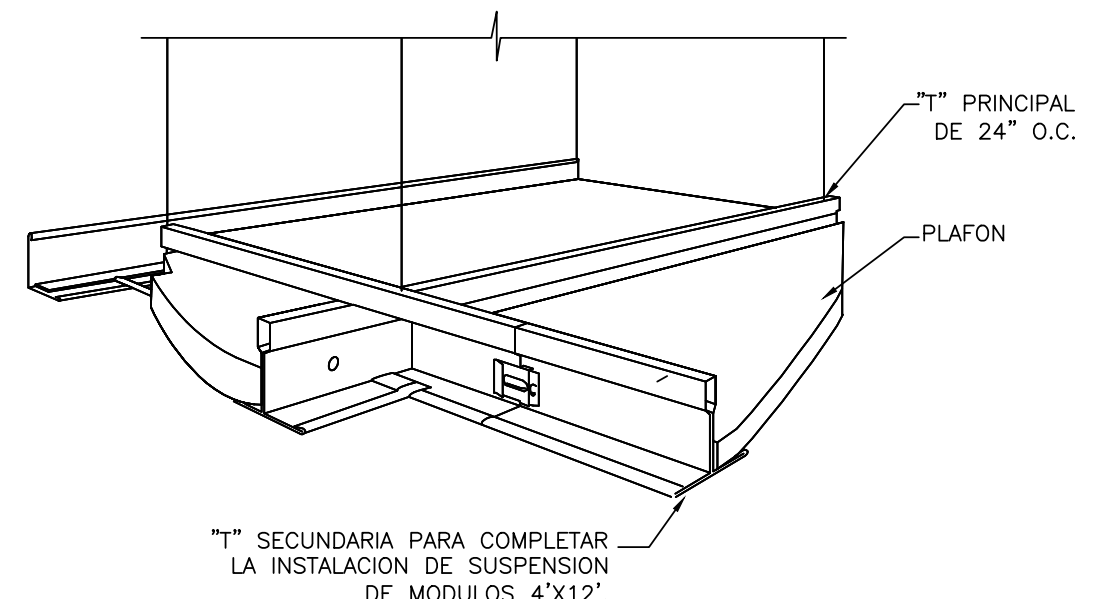
DETALLE DE POSICION  
 ESCALA: 1:20

2  
A104



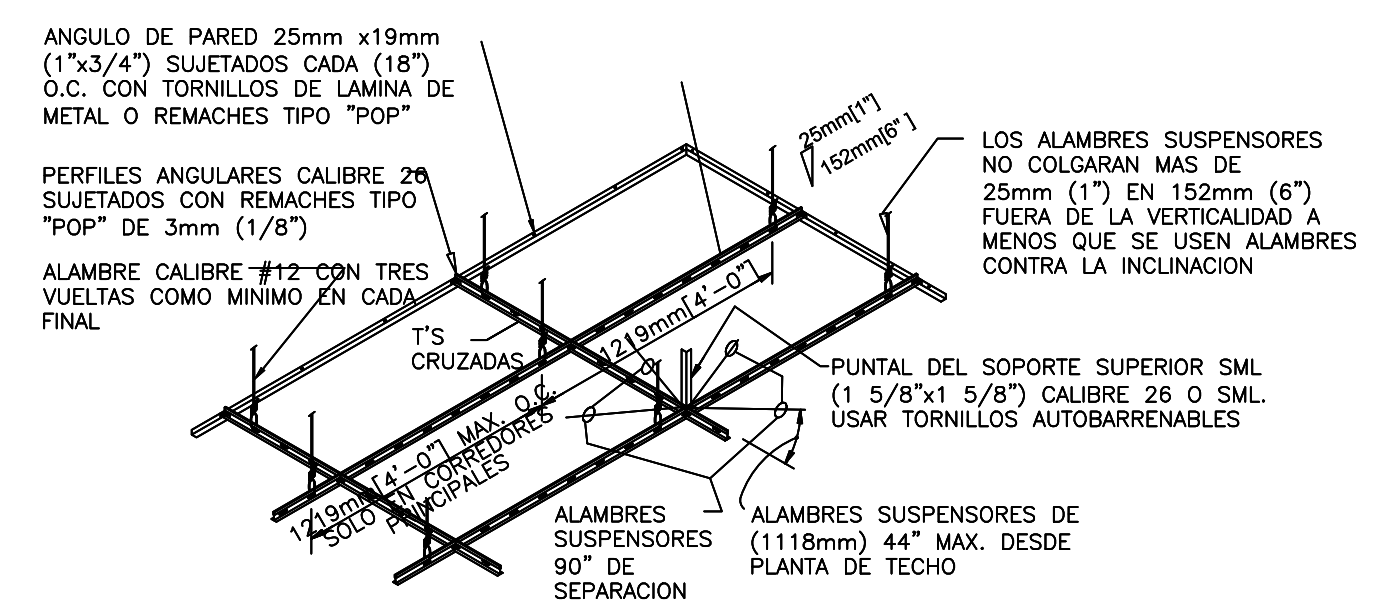
DETALLE DE POSICION  
 ESCALA: 1:20

3  
A104



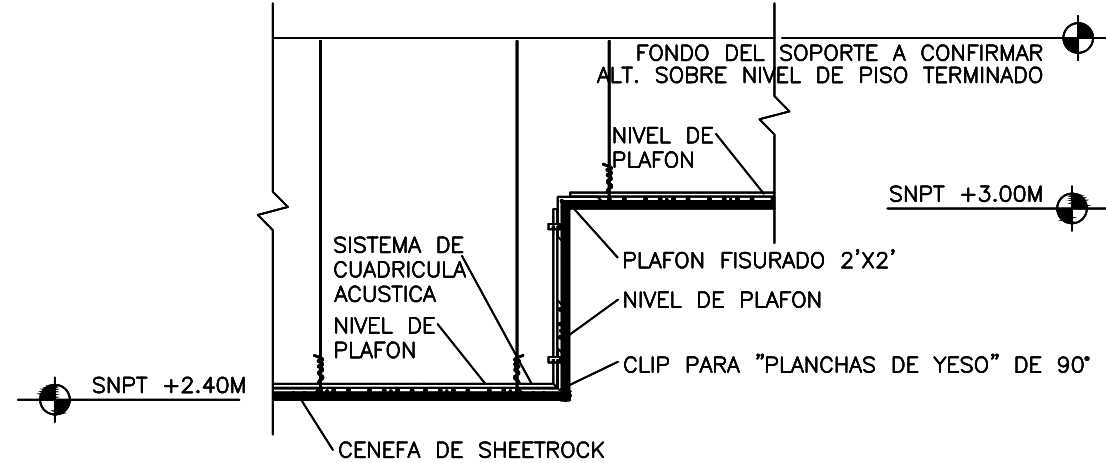
SISTEMA PLAFON SUSPENDIDO  
 ESCALA: NO A ESCALA

4  
A104



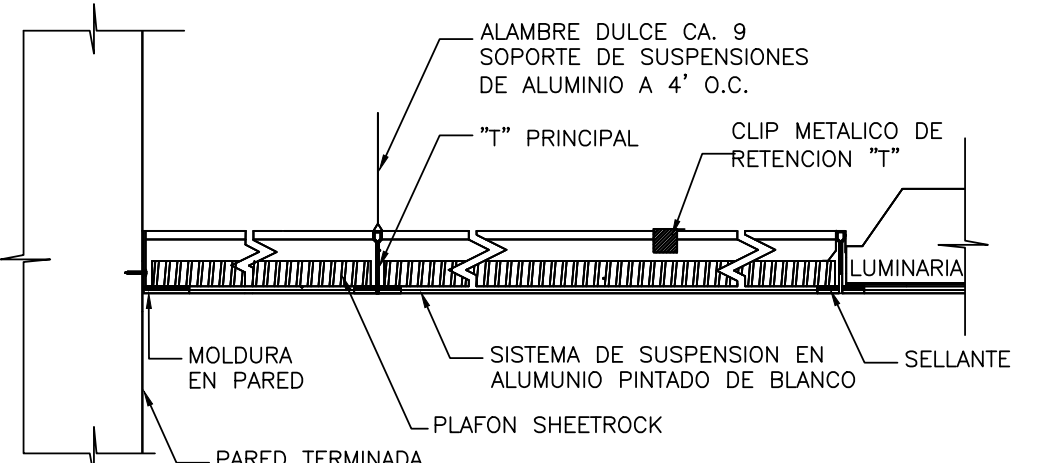
DETALLE TIPICO INSTALACION  
 DE TECHO SUSPENDIDO  
 ESCALA: NO A ESCALA

6  
A104



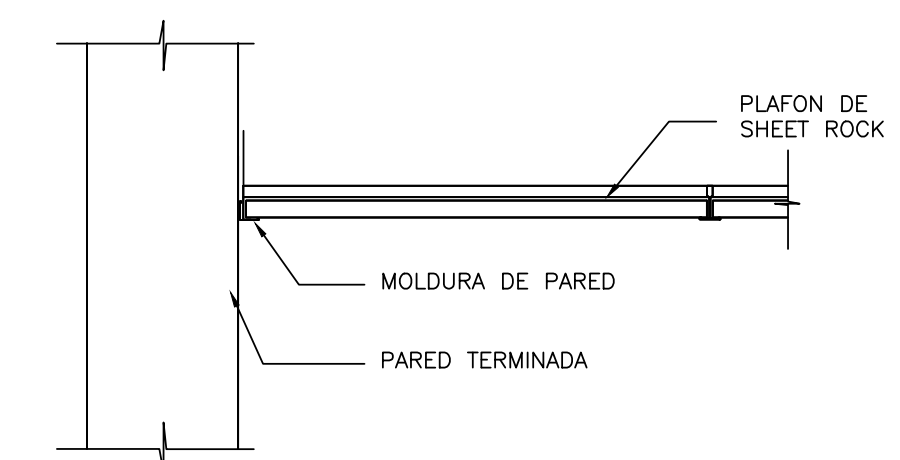
TRANSICIÓN DEL PLAFON  
 ESCALA: NO A ESCALA

5  
A104



DETALLE INSTALACION PLAFON  
 ESCALA: NO A ESCALA

7  
A104



SISTEMA PLAFON SUSPENDIDO  
 ESCALA: NO A ESCALA

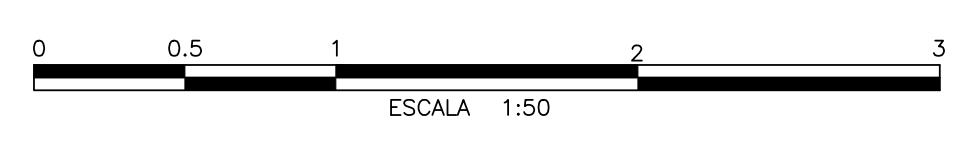
8  
A104

TABLA GENERAL DE AREAS DE PLAFON				
# DE CUARTO	NOMBRE DEL CUARTO	GRAFICO	DESCRIPCION	AREA M2
PJ1-03	RECEPCION GENERAL DE DOCUMENTOS	[Grid Symbol]	PLAFON EN VINIL - YESO CON LAMINA DE PROTECCION LADO SUPERIOR METALIZADO 2'X2'. INCLUYE SISTEMA DE SUSPENSION ESTANDAR.	252.82
		[Dotted Symbol]	PLAFON EN SHEETROCK COLOR BLANCO	21.66

LEYENDA DE EQUIPAMIENTO DE PLAFONES Y LUMINARIAS	
[Grid Symbol]	PLAFON EN VINIL - YESO CON LAMINA DE PROTECCION LADO SUPERIOR METALIZADO 2'X2'. INCLUYE SISTEMA DE SUSPENSION ESTANDAR. H=2.40 MTS
[Dotted Symbol]	PLAFON EN YESO. INCLUYE SISTEMA DE SUSPENSION ESTANDAR. H= 3.00 MTS
[Square with X Symbol]	LUMINARIA 2'X2' DE PLAFON. 3 TUBOS TIPO T8 LED.
[Circle with Dot Symbol]	OJO DE BUEY DE 4 PULG EMPOTRABLE CON BOMBILLA DIMENCABLE DE LUZ BLANCA DE 15W
[Circle with X Symbol]	LUMINARIA 2'X2' DE SUPERFICIE. 3 TUBOS TIPO T8 LED

LEYENDA ARQUITECTONICA	
[Solid Line]	MUROS, COLUMNAS, VENTANAS EXISTENTES
[Hatched]	EDIFICIOS EXTERIORES EXISTENTES
[Dotted]	ESPACIOS OCUPADOS POR EL MINISTERIO PUBLICO
[Cross-hatched]	ESPACIOS OCUPADOS POR LA DEFENSA PUBLICA
[Vertical Lines]	MUROS EN BLOQUES 6" NUEVOS. CAMARAS LLENAS + BASTON 1/2" CADA 0.60m
[Horizontal Lines]	MUROS EN SHEETROCK
[Dashed]	ELEMENTOS EN DEMOLICION O DESMONTE
[Circle with NPT]	PROYECCIONES
[Circle with NPT]	NIVEL PISO TERMINADO
[Circle with 00]	NUMERACION VIDRIO FIJO
[Circle with 00]	NUMERACION PUERTA

TABLA DE ESPACIOS PALACIO DE JUSTICIA	
DESCRIPCION	# DE CUARTO
MODULO DE INFORMACION	PJ1-01
ESTACIONES DE AUTOSERVICIO	PJ1-02
RECEPCION DE DOCUMENTOS	PJ1-03
AREA DE ESPERA	PJ1-04
DIGITALIZADORES	PJ1-05
ARCHIVISTAS	PJ1-06
ARCHIVO TEMPORAL	PJ1-07
PREPARACION DE VALIJAS	PJ1-08



ESCALA 1:50



**REPÚBLICA DOMINICANA  
CONSEJO DEL PODER JUDICIAL**

DIRECCIÓN GENERAL DE LA  
ADMINISTRACIÓN Y CARRERA JUDICIAL  
DIRECCIÓN DE INFRAESTRUCTURA FÍSICA

**MAG. LUIS HENRY MOLINA**  
MAGISTRADO PRESIDENTE

ENCARGADOS

**ARQ. MARCELLE LANDRÓN**  
CODIA:  
DIRECTORA INFRAESTRUCTURA FÍSICA

**ARQ. EDGAR DE LA ROSA**  
CODIA: 23161  
GERENTE DE PROYECTOS

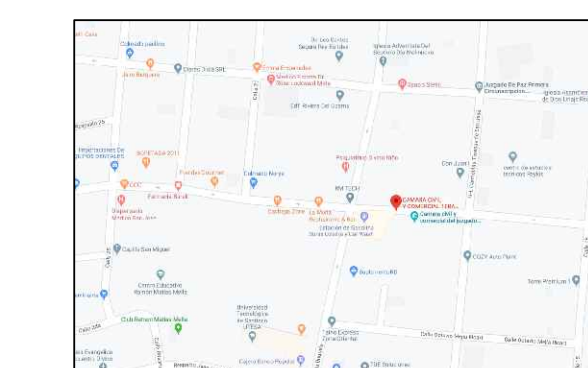
COLABORADORES

**M. de ARQ. RUTH VELAZQUEZ**  
COLABORACIÓN EN DISEÑO ARQUITECTÓNICO,  
DIBUJO DE PLANOS Y MODELO TRIDIMENSIONAL

PROYECTO

**ADECUACIÓN DE  
ESPACIO RECEPCIÓN  
DE DOCUMENTOS  
SANTO DOMINGO ESTE**

UBICACIÓN



CONTENIDO

DETALLES GENERALES 1

ESTADO DEL PLANO

UBICACION ARCHIVO DIGITAL

EDICION

FECHA DE ACTUALIZACION **ABRIL 2020**

FECHA

08/04/2020

ESCALA

INDICADA

CAD No.

**PJSDE-AR**

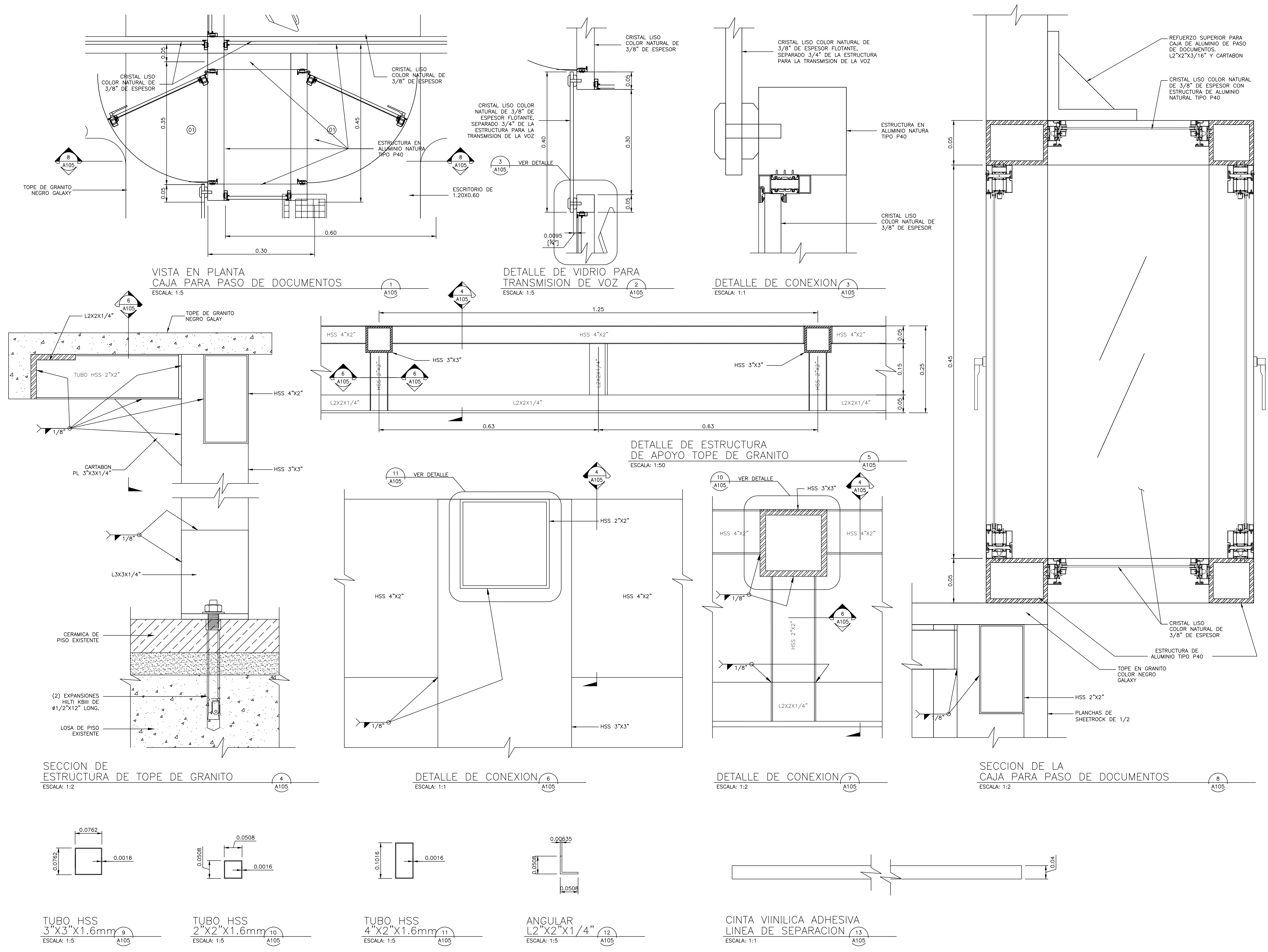
PLANO No. A105

HOJA No.

**08**

DE

**08**



VISTA EN PLANTA  
CAJA PARA PASO DE DOCUMENTOS  
ESCALA: 1:5

DETALLE DE VIDRIO PARA  
TRANSMISION DE VOZ  
ESCALA: 1:5

DETALLE DE CONEXION  
ESCALA: 1:1


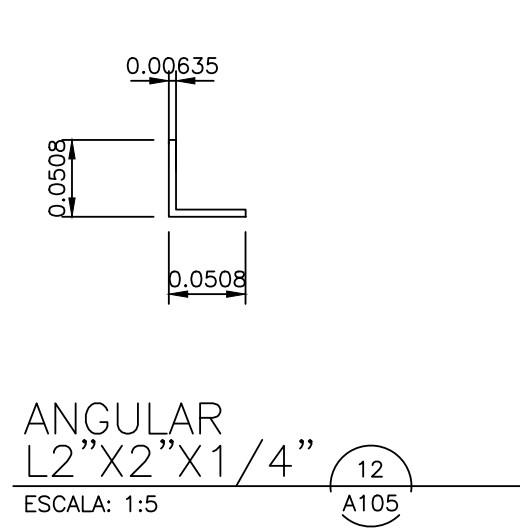
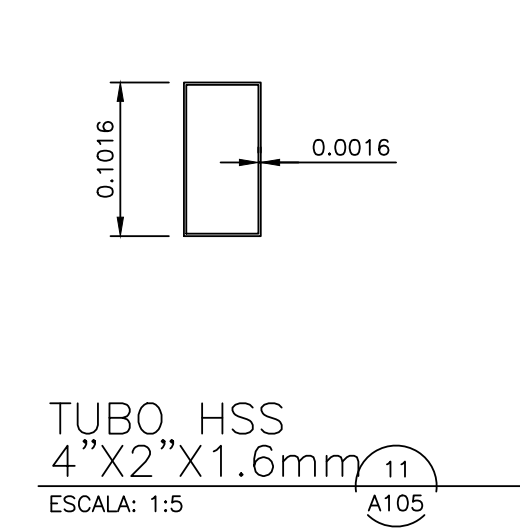
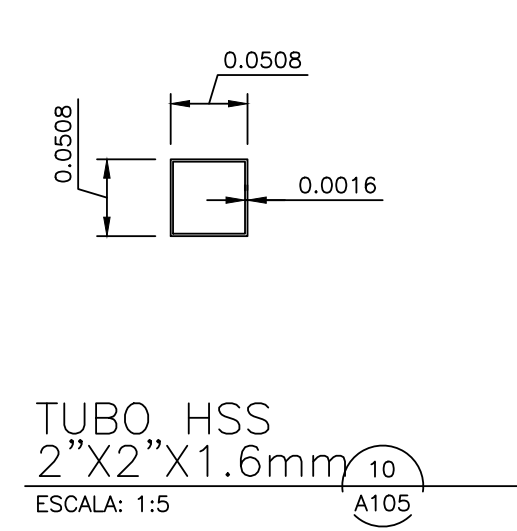
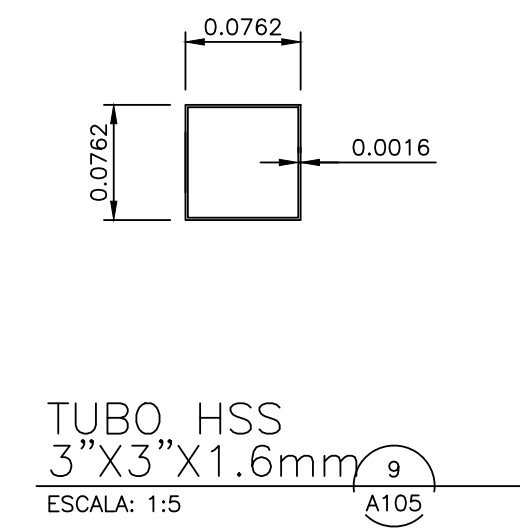
DETALLE DE ESTRUCTURA  
DE APOYO TOPE DE GRANITO  
ESCALA: 1:50

SECCION DE  
ESTRUCTURA DE TOPE DE GRANITO  
ESCALA: 1:2

DETALLE DE CONEXION  
ESCALA: 1:1

DETALLE DE CONEXION  
ESCALA: 1:2

SECCION DE LA  
CAJA PARA PASO DE DOCUMENTOS  
ESCALA: 1:2



TUBO HSS  
3"x3"x1.6mm  
ESCALA: 1:5

TUBO HSS  
2"x2"x1.6mm  
ESCALA: 1:5

TUBO HSS  
4"x2"x1.6mm  
ESCALA: 1:5

ANGULAR  
L2"x2"x1/4"  
ESCALA: 1:5

CINTA VIINILICA ADHESIVA  
LINEA DE SEPARACION  
ESCALA: 1:1