

PROYECTO
 ADECUACIÓN
 PALACIO DE JUSTICIA
 SAMANÁ
 2020

INDICE GENERAL	
PLANO No.	CONTENIDO DE LA HOJA
G001	INDICE GENERAL
G002	LOCALIZACION DE UBICACION
A101	PLANTA DE CONJUNTO EXISTENTE
A102	PLANTA DE 2DO NIVEL EXISTENTE
A103	PLANTA DIMENSIONADA EXISTENTE 1ER NIVEL
A104	PLANTA DIMENSIONADA EXISTENTE 2DO NIVEL
A105	PLANTA DE CONJUNTO PROPUESTA
A106	DETALLES PROPUESTA 1ER NIVEL
A107	PLANTA 2DO NIVEL PROPUESTA
A108	DETALLES PROPUESTA 2DO NIVEL
A109	PLANTA Y DETALLES DE PLAFON 1ER Y 2DO NIVEL
A110	DETALLES DE RAMPAS



REPÚBLICA DOMINICANA
CONSEJO DEL PODER JUDICIAL
 DIRECCIÓN GENERAL DE LA
 ADMINISTRACIÓN Y CARRERA JUDICIAL
 DIRECCIÓN DE INFRAESTRUCTURA FÍSICA

MAG. LUIS HENRY MOLINA
 MAGISTRADO PRESIDENTE

ENCARGADOS

ARQ. MARCELLE LANDRÓN
 CODIA:
 DIRECTORA INFRAESTRUCTURA FÍSICA

ARQ. EDGAR DE LA ROSA
 CODIA: 23161
 GERENTE DE PROYECTOS


COLABORADORES

M. de ARQ. RUTH VELAZQUEZ
 COLABORACIÓN EN DISEÑO ARQUITECTÓNICO,
 DIBUJO DE PLANOS Y MODELO TRIDIMENSIONAL

PROYECTO

ADECUACION DE ESPACIOS
 PALACIO DE JUSTICIA
 SAMANÁ

UBICACIÓN



CONTENIDO

INDICE GENERAL

ESTADO DEL PLANO

UBICACION ARCHIVO DIGITAL

EDICION: ARQ. RUTH VELAZQUEZ

FECHA DE ACTUALIZACION **AGOSTO 2020**

FECHA 10/03/2021	ESCALA NTE
----------------------------	----------------------

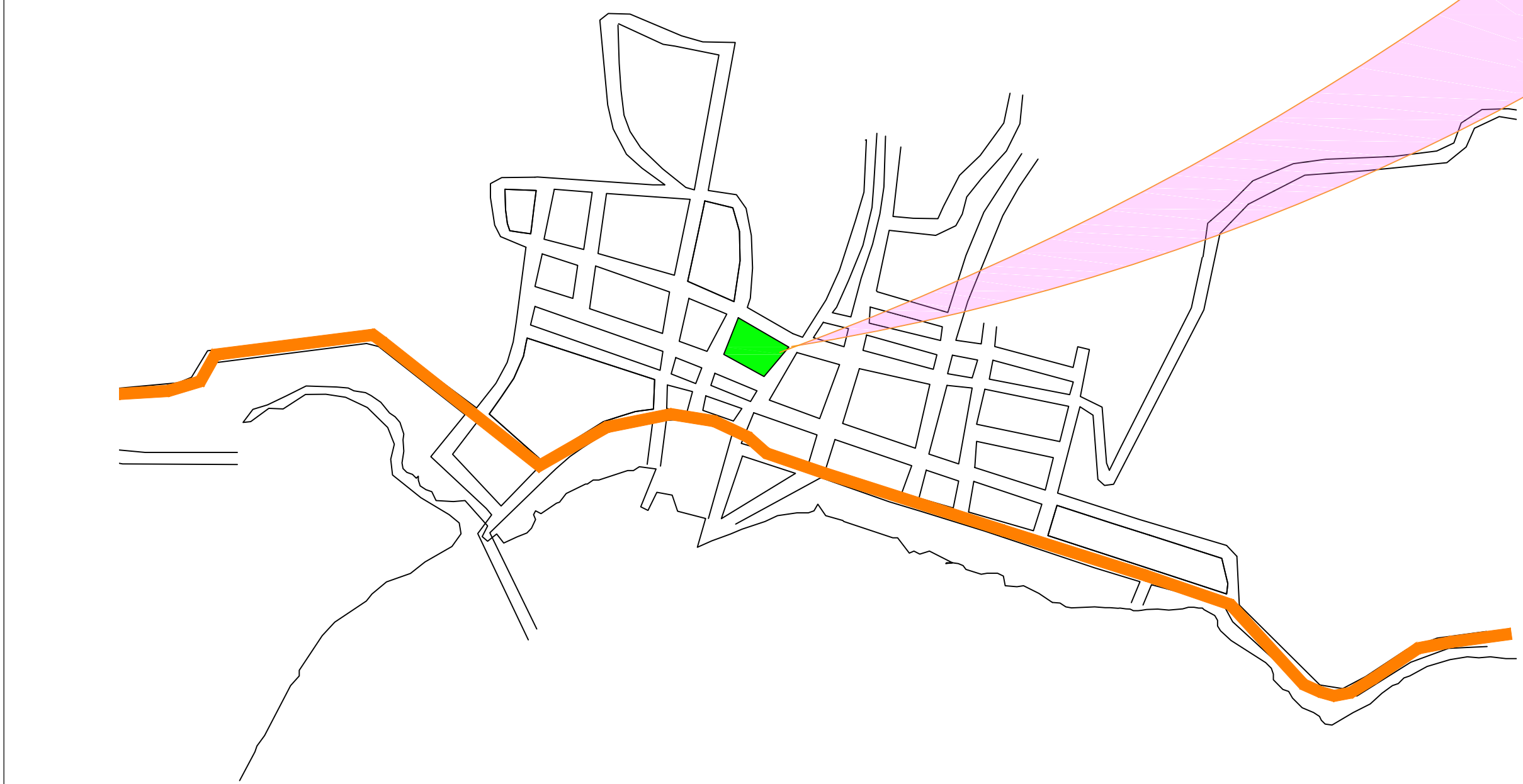
CAD No.
PJSAMARQ

PLANO No. G001

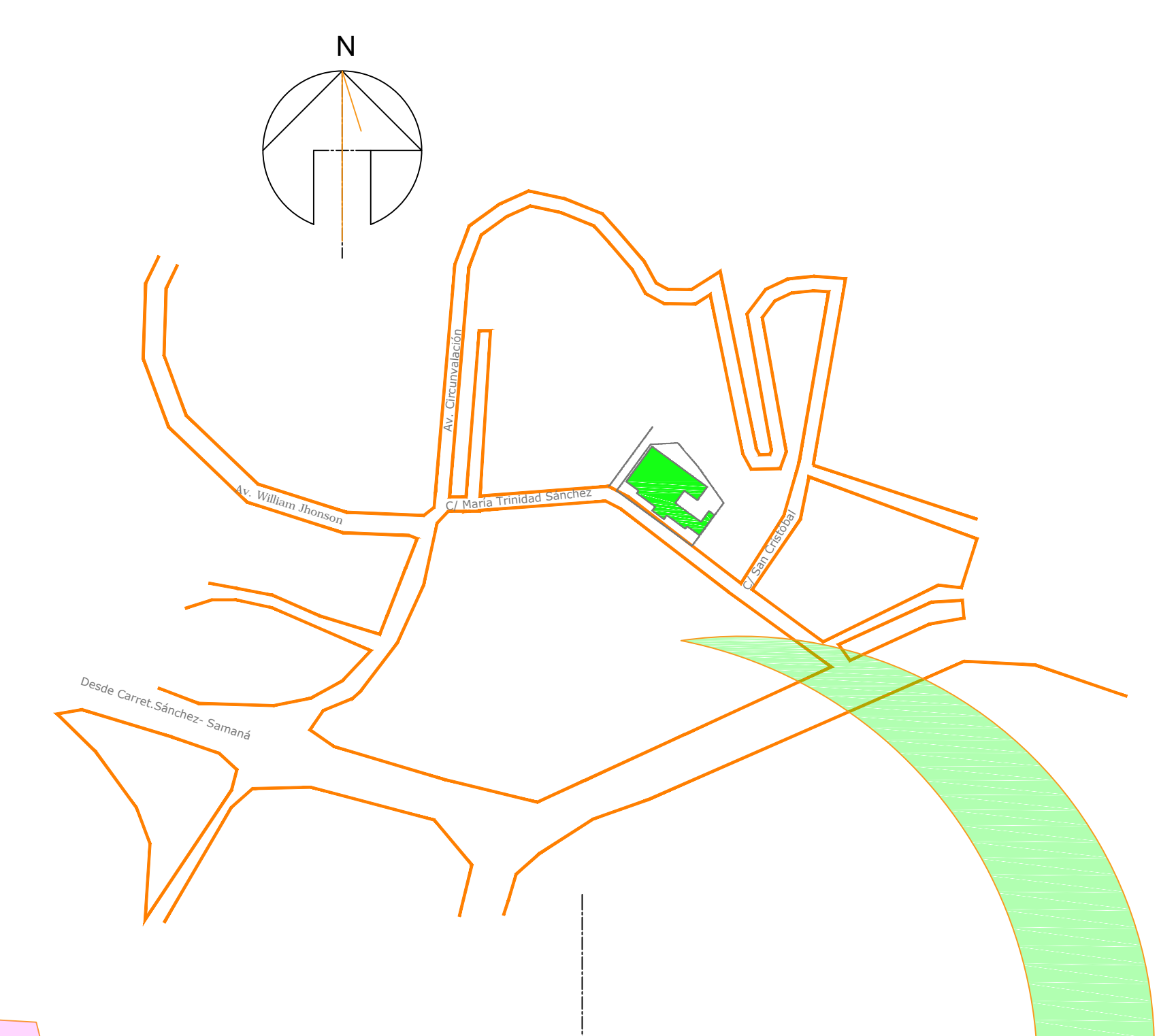
HOJA No. 01	DE 12
------------------------------	------------------------



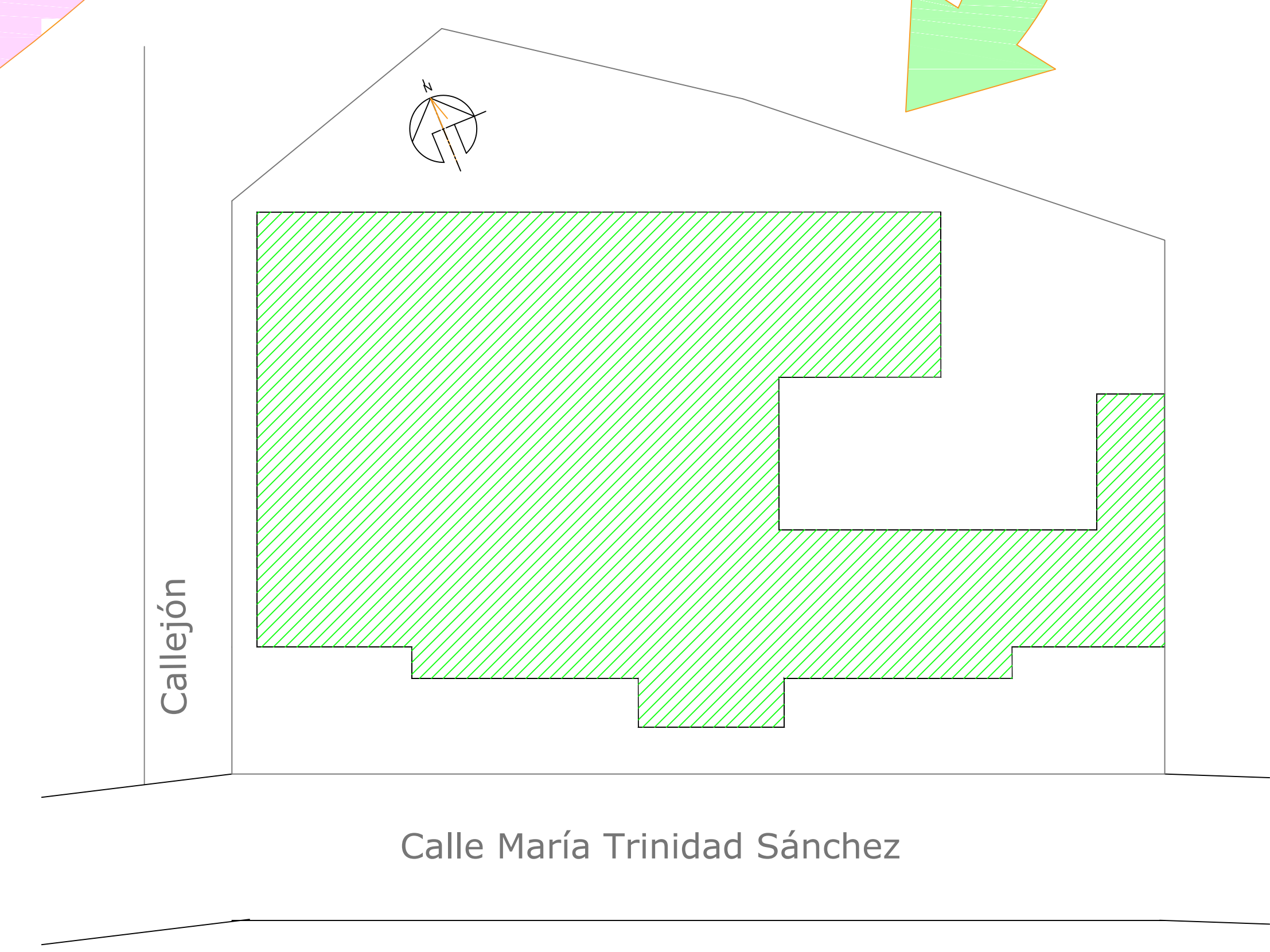
MAPA REPÚBLICA DOMINICANA
PROVINCIA SAMANÁ



PROVINCIA SAMANÁ
SAMANÁ



SAMANÁ
CACAVELI-I



PLANTA DE UBICACIÓN
PALACIO DE JUSTICIA



REPÚBLICA DOMINICANA
CONSEJO DEL PODER JUDICIAL
DIRECCIÓN GENERAL DE LA
ADMINISTRACIÓN Y CARRERA JUDICIAL
DIRECCIÓN DE INFRAESTRUCTURA FÍSICA

MAG. LUIS HENRY MOLINA
MAGISTRADO PRESIDENTE

ENCARGADOS
ARQ. MARCELLE LANDRÓN
CODIA:
DIRECTORA INFRAESTRUCTURA FÍSICA

ARQ. EDGAR DE LA ROSA
CODIA: 23161
GERENTE DE PROYECTOS

COLABORADORES
M. de ARQ. RUTH VELAZQUEZ
COLABORACIÓN EN DISEÑO ARQUITECTÓNICO,
DIBUJO DE PLANOS Y MODELO TRIDIMENSIONAL

PROYECTO
ADECUACION DE ESPACIOS
PALACIO DE JUSTICIA
SAMANÁ



CONTENIDO
PLANTA LOCALIZACIÓN Y
UBICACIÓN

ESTADO DEL PLANO
UBICACION ARCHIVO DIGITAL

EDICION: ARQ. RUTH VELAZQUEZ

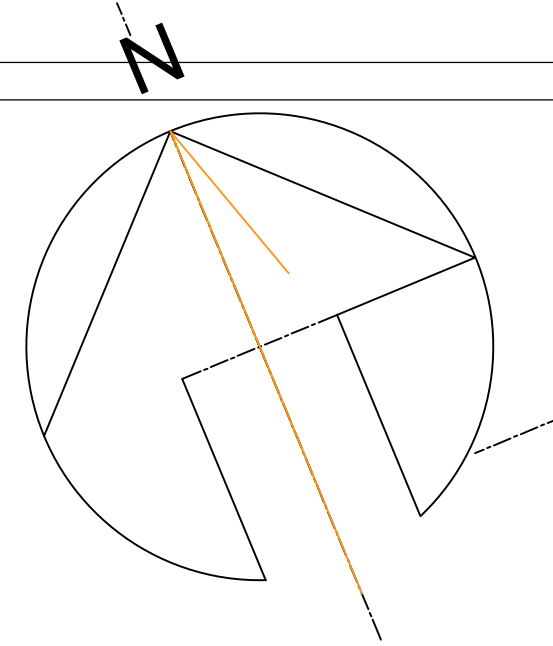
FECHA DE ACTUALIZACION **AGOSTO 2020**

FECHA 10/03/2021	ESCALA NTE
----------------------------	----------------------

CAD No.
PJSAMARQ

PLANO No. G002

HOJA No. 02	DE 12
------------------------------	------------------------



REPÚBLICA DOMINICANA
CONSEJO DEL PODER JUDICIAL
 DIRECCIÓN GENERAL DE LA
 ADMINISTRACIÓN Y CARRERA JUDICIAL
 DIRECCIÓN DE INFRAESTRUCTURA FÍSICA

MAG. LUIS HENRY MOLINA
 MAGISTRADO PRESIDENTE

ENCARGADOS

ARQ. MARCELLE LANDRÓN
 CODIA:
 DIRECTORA INFRAESTRUCTURA FÍSICA

ARQ. EDGAR DE LA ROSA
 CODIA: 23161
 GERENTE DE PROYECTOS


COLABORADORES

M. de ARQ. RUTH VELAZQUEZ
 COLABORACIÓN EN DISEÑO ARQUITECTÓNICO,
 DIBUJO DE PLANOS Y MODELO TRIDIMENSIONAL

PROYECTO

ADECUACION DE ESPACIOS
 PALACIO DE JUSTICIA
 SAMANÁ

UBICACIÓN



CONTENIDO

PLANTA ARQUITECTONICA
 CONJUNTO EXISTENTE

ESTADO DEL PLANO

UBICACION ARCHIVO DIGITAL

EDICION: ARQ. RUTH VELAZQUEZ

FECHA DE ACTUALIZACION **AGOSTO 2020**

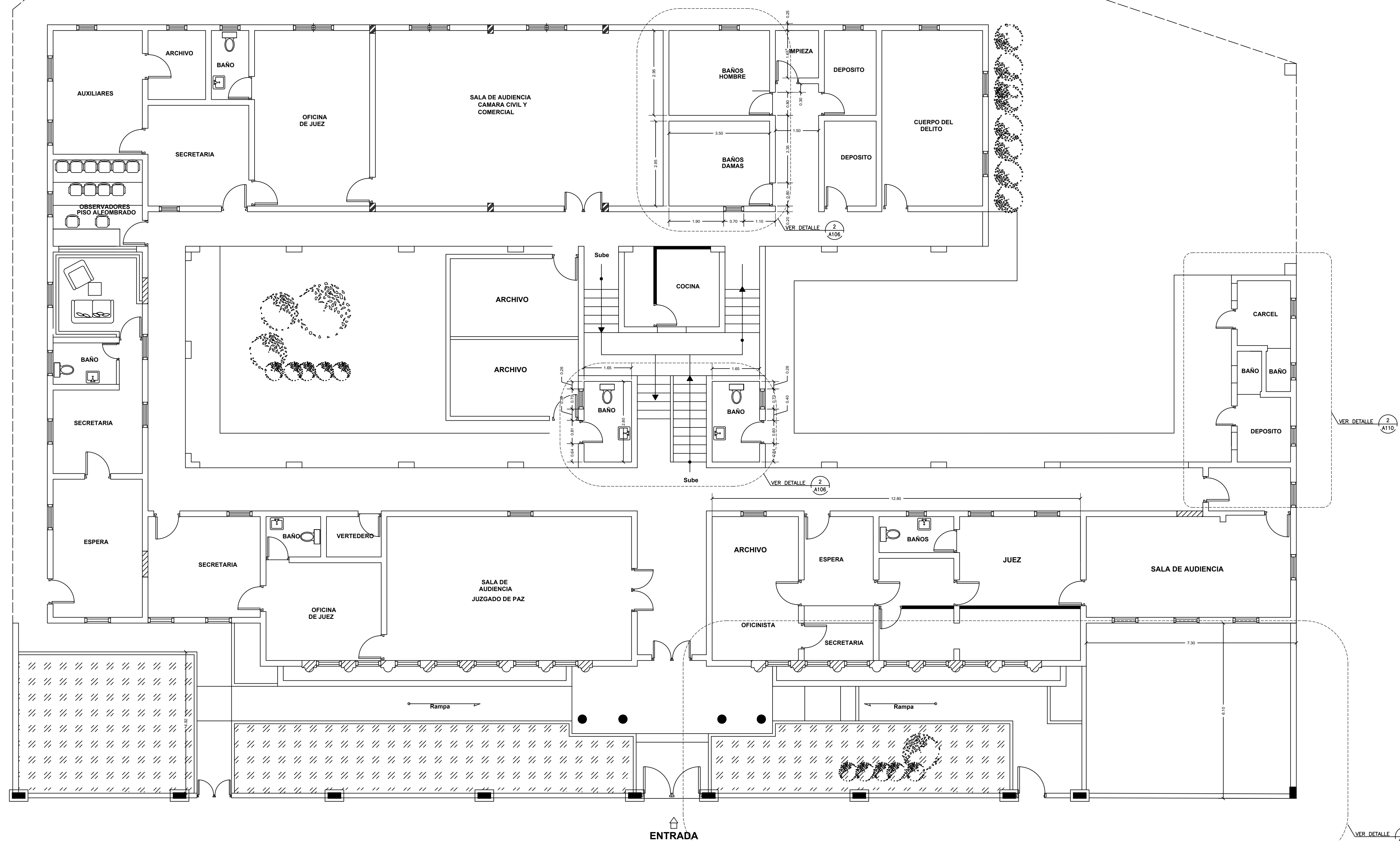
FECHA
 10/03/2021

ESCALA
 1:75

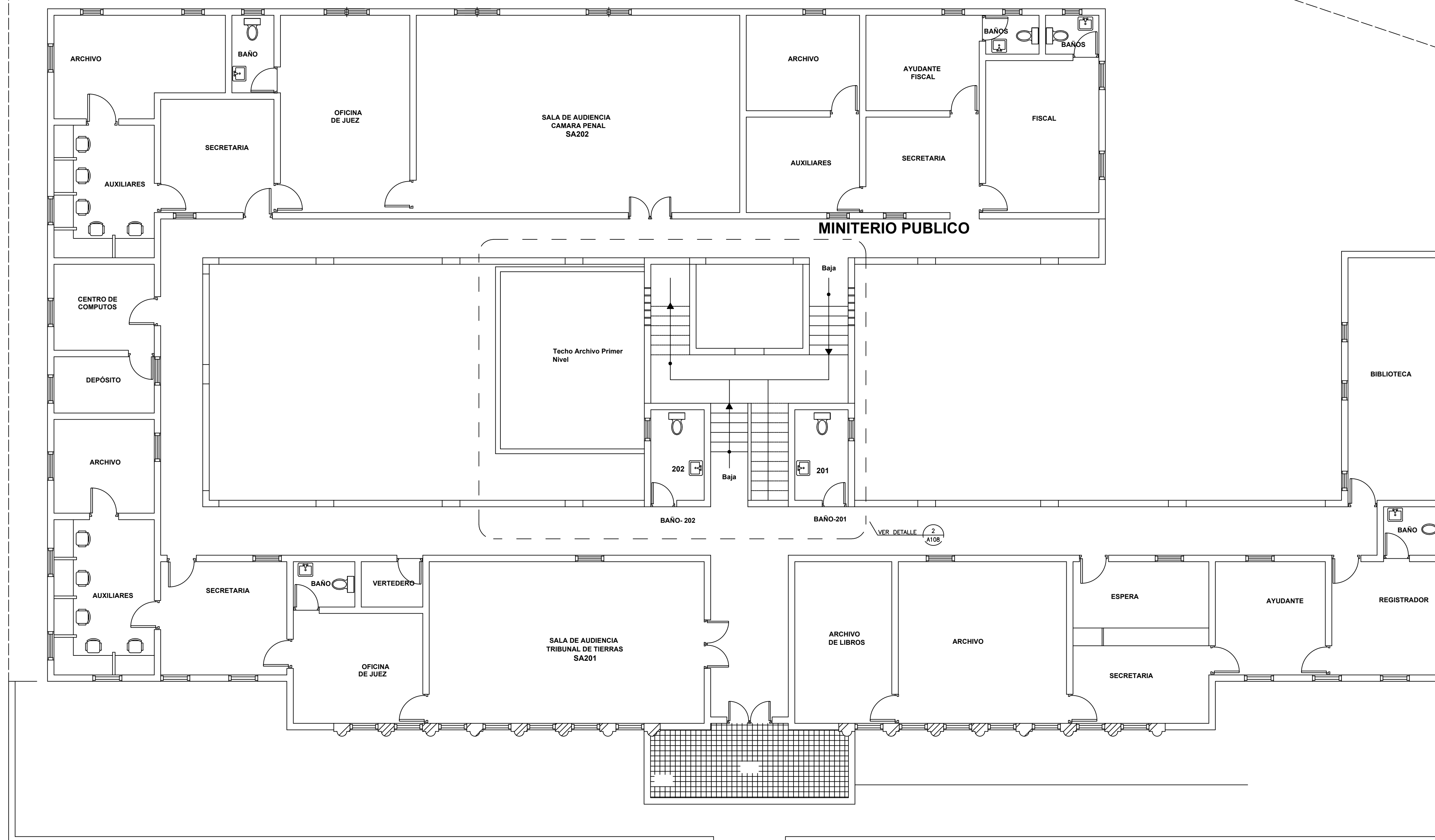
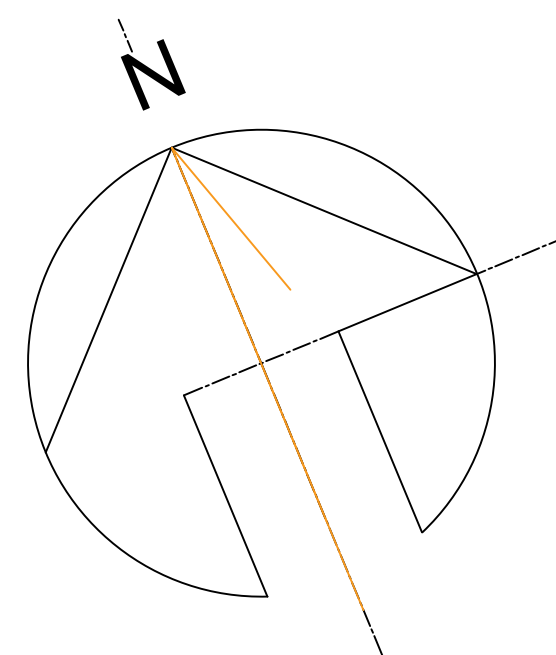
CAD No.
 PJSAMARQ

PLANO No. A101

HOJA No. 03
DE 12



PLANTA ARQUITECTÓNICA 1ER NIVEL
 EXISTENTE



PLANTA ARUITECTÓNICA 2DO NIVEL
EXISTENTE



**REPÚBLICA DOMINICANA
CONSEJO DEL PODER JUDICIAL**
DIRECCIÓN GENERAL DE LA
ADMINISTRACIÓN Y CARRERA JUDICIAL
DIRECCIÓN DE INFRAESTRUCTURA FÍSICA

MAG. LUIS HENRY MOLINA
MAGISTRADO PRESIDENTE

ENCARGADOS

ARQ. MARCELLE LANDRÓN
CODIA:
DIRECTORA INFRAESTRUCTURA FÍSICA

ARQ. EDGAR DE LA ROSA
CODIA: 23161
GERENTE DE PROYECTOS


COLABORADORES

M. de ARQ. RUTH VELAZQUEZ
COLABORACIÓN EN DISEÑO ARQUITECTÓNICO,
DIBUJO DE PLANOS Y MODELO TRIDIMENSIONAL

PROYECTO

**ADECUACION DE ESPACIOS
PALACIO DE JUSTICIA
SAMANÁ**

UBICACIÓN



CONTENIDO

**PLANTA ARQUITECTONICA
2DO NIVEL EXISTENTE**

ESTADO DEL PLANO

UBICACION ARCHIVO DIGITAL

EDICION: ARQ. RUTH VELAZQUEZ

FECHA DE ACTUALIZACION **AGOSTO 2020**

FECHA
10/03/2021

ESCALA
1:75

CAD No.
PJSAMARQ

PLANO No. A102

HOJA No. DE
04 **12**



REPÚBLICA DOMINICANA
CONSEJO DEL PODER JUDICIAL
 DIRECCIÓN GENERAL DE LA
 ADMINISTRACIÓN Y CARRERA JUDICIAL
 DIRECCIÓN DE INFRAESTRUCTURA FÍSICA

MAG. LUIS HENRY MOLINA
 MAGISTRADO PRESIDENTE

ENCARGADOS

ARQ. MARCELLE LANDRÓN
 CODIA:
 DIRECTORA INFRAESTRUCTURA FÍSICA

ARQ. EDGAR DE LA ROSA
 CODIA: 23161
 GERENTE DE PROYECTOS

COLABORADORES

M. de ARQ. RUTH VELAZQUEZ
 COLABORACIÓN EN DISEÑO ARQUITECTÓNICO,
 DIBUJO DE PLANOS Y MODELO TRIDIMENSIONAL

PROYECTO

ADECUACION DE ESPACIOS
 PALACIO DE JUSTICIA
 SAMANÁ

UBICACIÓN



CONTENIDO

PLANTA DIMENSIONADA
 PRIMER NIVEL EXISTENTE

ESTADO DEL PLANO

UBICACION ARCHIVO DIGITAL

EDICION: ARQ. RUTH VELAZQUEZ

FECHA DE ACTUALIZACION **AGOSTO 2020**

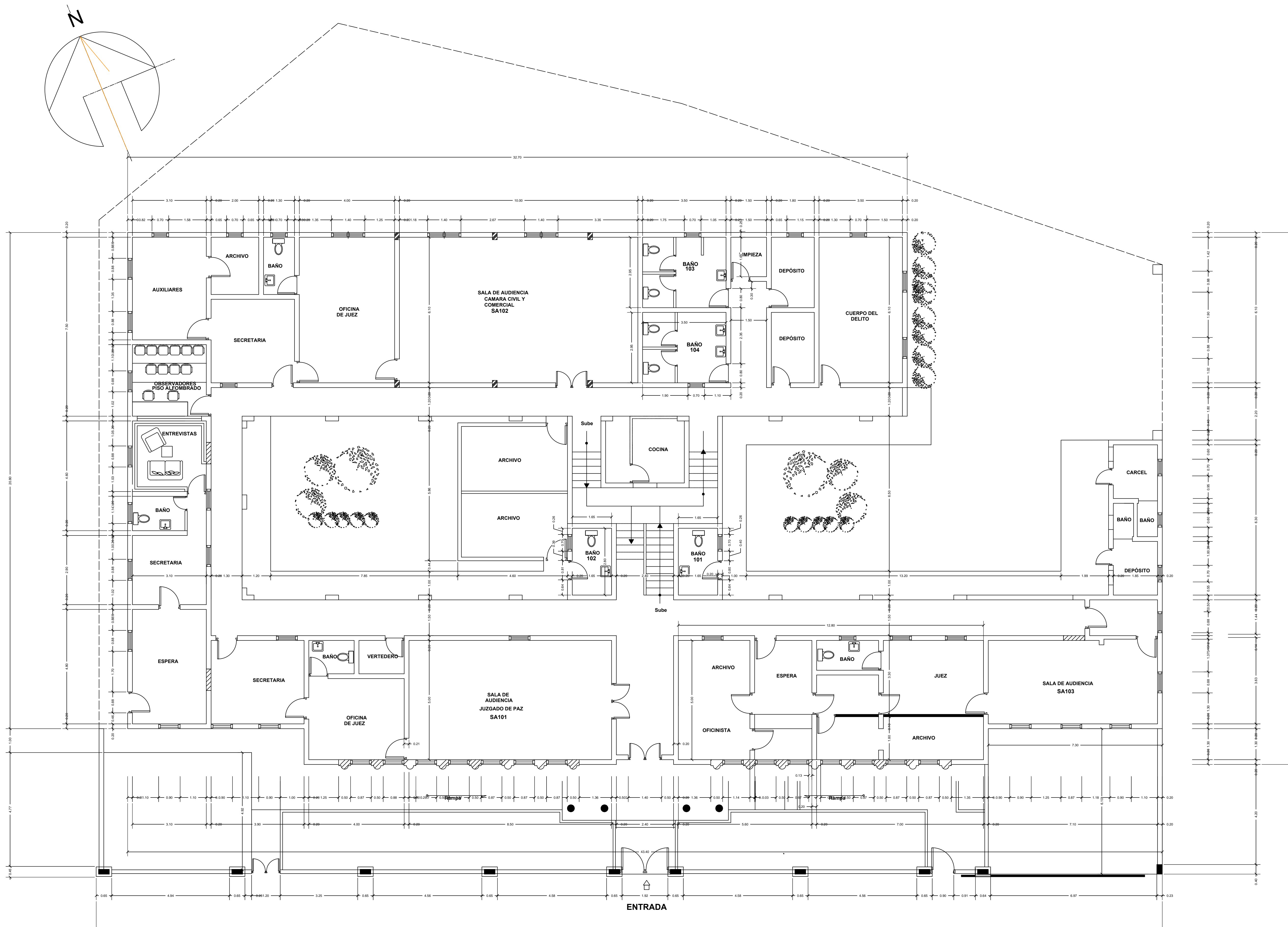
FECHA
 10/03/2021

ESCALA
 1:150

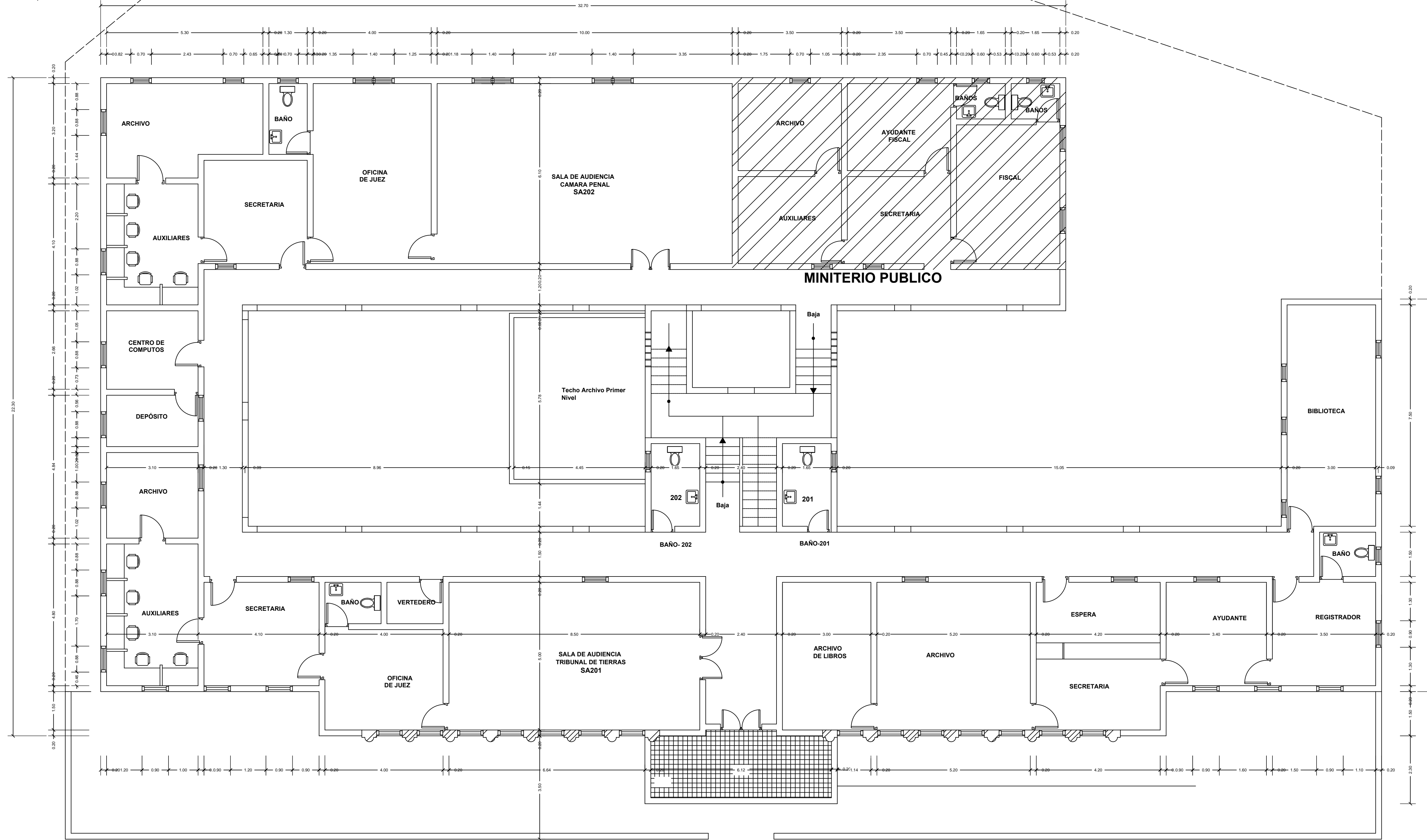
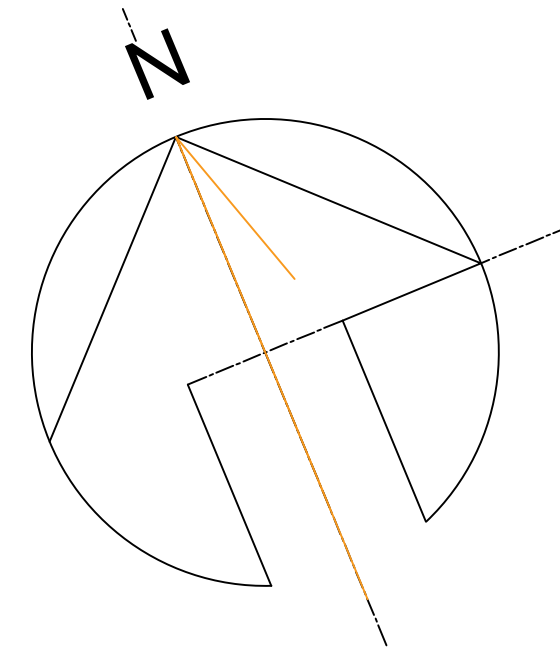
CAD No.
 PJSAMARQ

PLANO No. A103

HOJA No. DE
05 **12**



PLANTA DIMENSIONADA 1ER NIVEL
 EXISTENTE



PLANTA DIMENSIONADA EXISTENTE
2DO NIVEL



REPÚBLICA DOMINICANA
CONSEJO DEL PODER JUDICIAL
DIRECCIÓN GENERAL DE LA
ADMINISTRACIÓN Y CARRERA JUDICIAL
DIRECCIÓN DE INFRAESTRUCTURA FÍSICA

MAG. LUIS HENRY MOLINA
MAGISTRADO PRESIDENTE

ENCARGADOS

ARQ. MARCELLE LANDRÓN
CODIA:
DIRECTORA INFRAESTRUCTURA FÍSICA

ARQ. EDGAR DE LA ROSA
CODIA: 23161
GERENTE DE PROYECTOS


COLABORADORES

M. de ARQ. RUTH VELAZQUEZ
COLABORACIÓN EN DISEÑO ARQUITECTÓNICO,
DIBUJO DE PLANOS Y MODELO TRIDIMENSIONAL

PROYECTO

ADECUACION DE ESPACIOS
PALACIO DE JUSTICIA
SAMANÁ

UBICACIÓN



CONTENIDO

PLANTA DIMENSIONADA
2DO NIVEL EXISTENTE

ESTADO DEL PLANO

UBICACION ARCHIVO DIGITAL

EDICION: ARQ. RUTH VELAZQUEZ

FECHA DE ACTUALIZACION **AGOSTO 2020**

FECHA
10/03/2021

ESCALA
1:75

CAD No.
PJSAMARQ

PLANO No. A104

HOJA No. DE
06 **12**



REPÚBLICA DOMINICANA
CONSEJO DEL PODER JUDICIAL

DIRECCIÓN GENERAL DE LA
ADMINISTRACIÓN Y CARRERA JUDICIAL
DIRECCIÓN DE INFRAESTRUCTURA FÍSICA

MAG. LUIS HENRY MOLINA
MAGISTRADO PRESIDENTE

ENCARGADOS

ARQ. MARCELLE LANDRÓN
CODIA:
DIRECTORA INFRAESTRUCTURA FÍSICA

ARQ. EDGAR DE LA ROSA
CODIA: 23161
GERENTE DE PROYECTOS


COLABORADORES

M. de **ARQ. RUTH VELAZQUEZ**
COLABORACIÓN EN DISEÑO ARQUITECTÓNICO,
DIBUJO DE PLANOS Y MODELO TRIDIMENSIONAL

PROYECTO

ADECUACION DE ESPACIOS
PALACIO DE JUSTICIA
SAMANÁ

UBICACIÓN



CONTENIDO

PLANTA ARQUITECTONICA
1ER NIVEL PROPUESTA

ESTADO DEL PLANO

UBICACION ARCHIVO DIGITAL

EDICION: ARQ. RUTH VELAZQUEZ

FECHA DE ACTUALIZACION **AGOSTO 2020**

FECHA
10/03/2021

ESCALA
1:150

CAD No.

PJSAMARQ

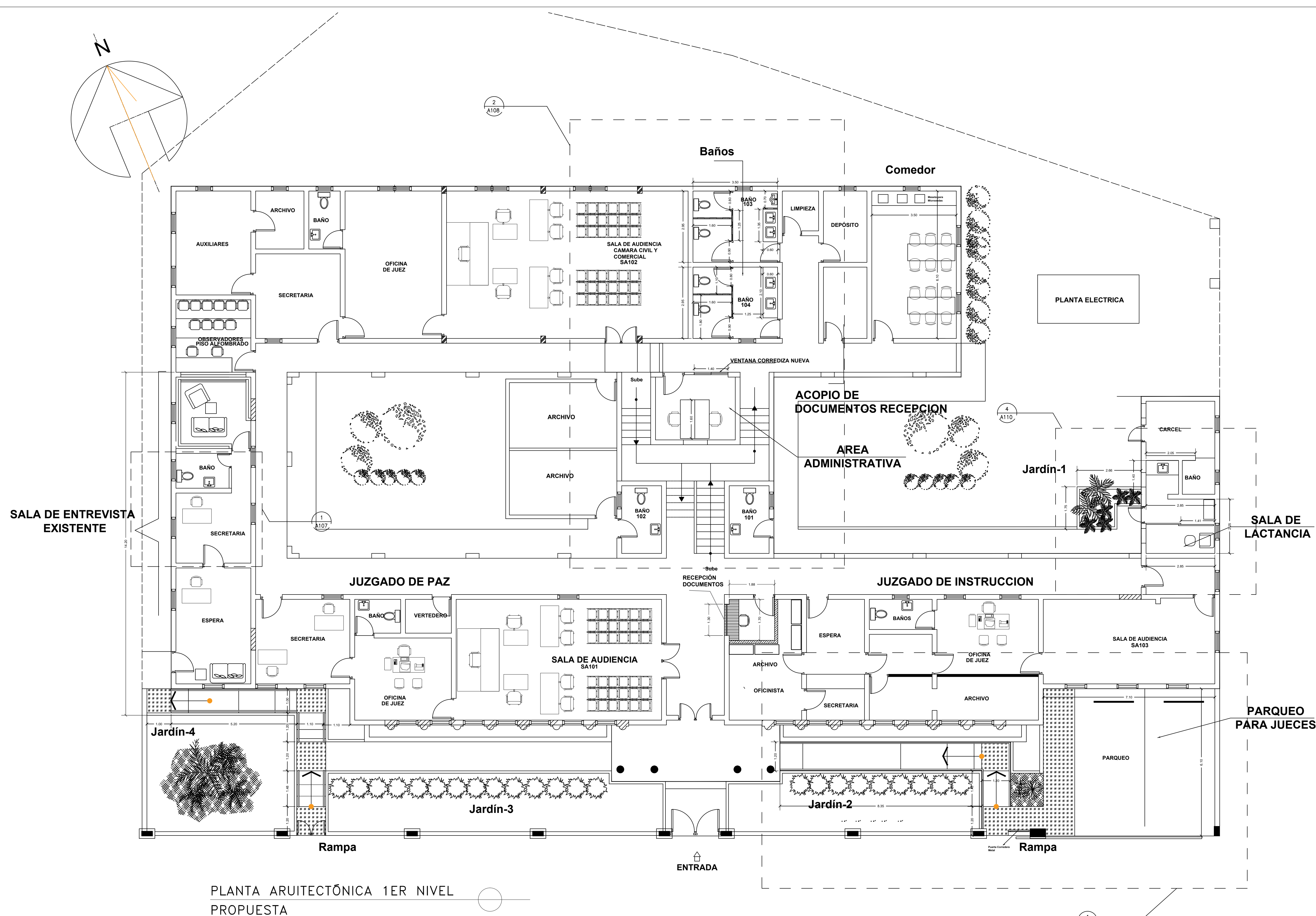
PLANO No. **A105**

HOJA No.

07

DE

12



PLANTA ARQUITECTÓNICA 1ER NIVEL
PROPUESTA



REPÚBLICA DOMINICANA
CONSEJO DEL PODER JUDICIAL
 DIRECCIÓN GENERAL DE LA
 ADMINISTRACIÓN Y CARRERA JUDICIAL
 DIRECCIÓN DE INFRAESTRUCTURA FÍSICA

MAG. LUIS HENRY MOLINA
 MAGISTRADO PRESIDENTE

ENCARGADOS

ARQ. MARCELLE LANDRÓN
 CODIA:
 DIRECTORA INFRAESTRUCTURA FÍSICA

ARQ. EDGAR DE LA ROSA
 CODIA: 23161
 GERENTE DE PROYECTOS

COLABORADORES

M. de ARQ. RUTH VELAZQUEZ
 COLABORACIÓN EN DISEÑO ARQUITECTÓNICO,
 DIBUJO DE PLANOS Y MODELO TRIDIMENSIONAL

PROYECTO

ADECUACION DE ESPACIOS
 PALACIO DE JUSTICIA
 SAMANÁ

UBICACIÓN

U:\Dinam\2020\proyectos\COMPLICACION\UBICACION SAMANA.JPG

CONTENIDO

DETALLES DE BAÑOS

ESTADO DEL PLANO

UBICACION ARCHIVO DIGITAL

EDICION: ARQ. RUTH VELAZQUEZ

FECHA DE ACTUALIZACION **AGOSTO 2020**

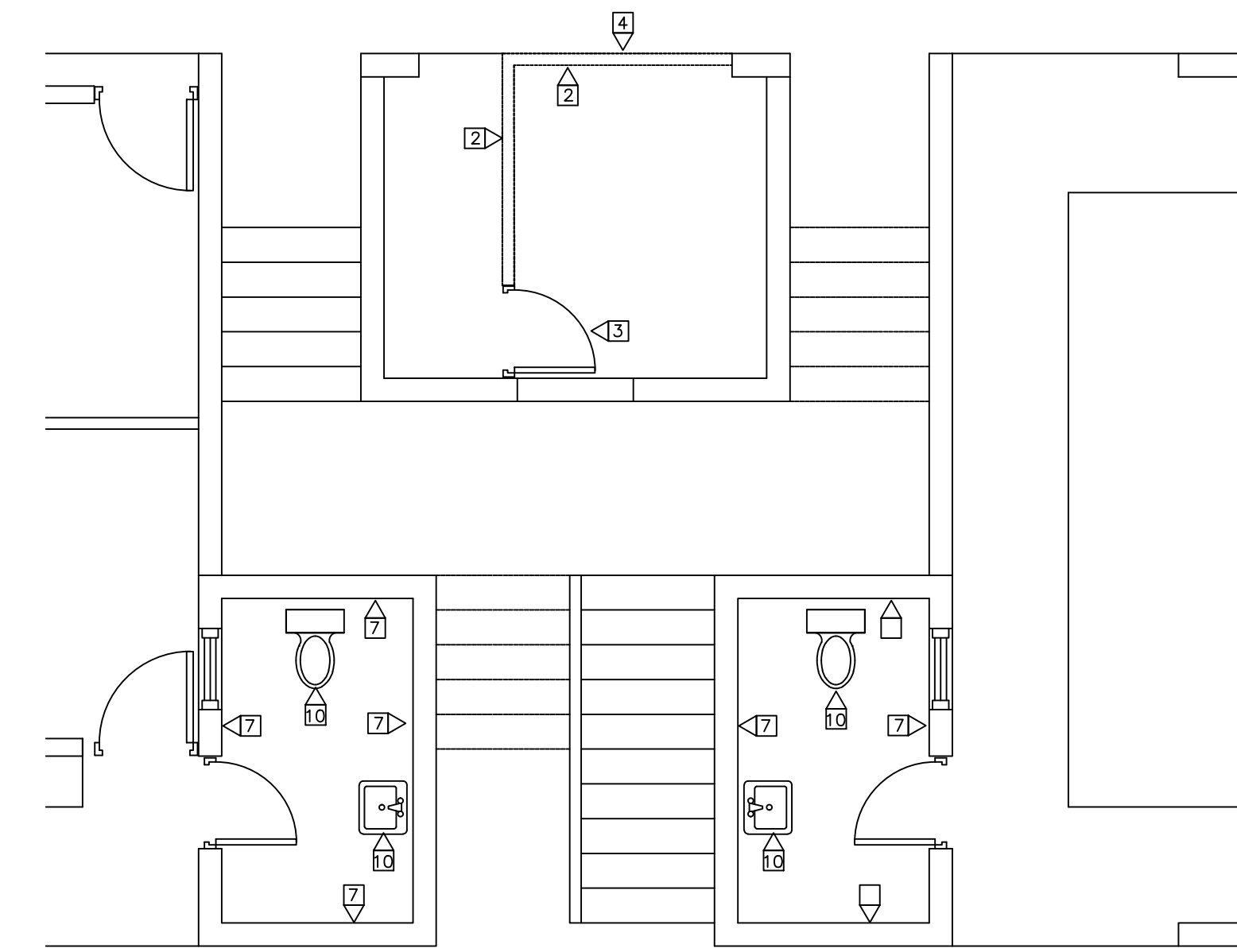
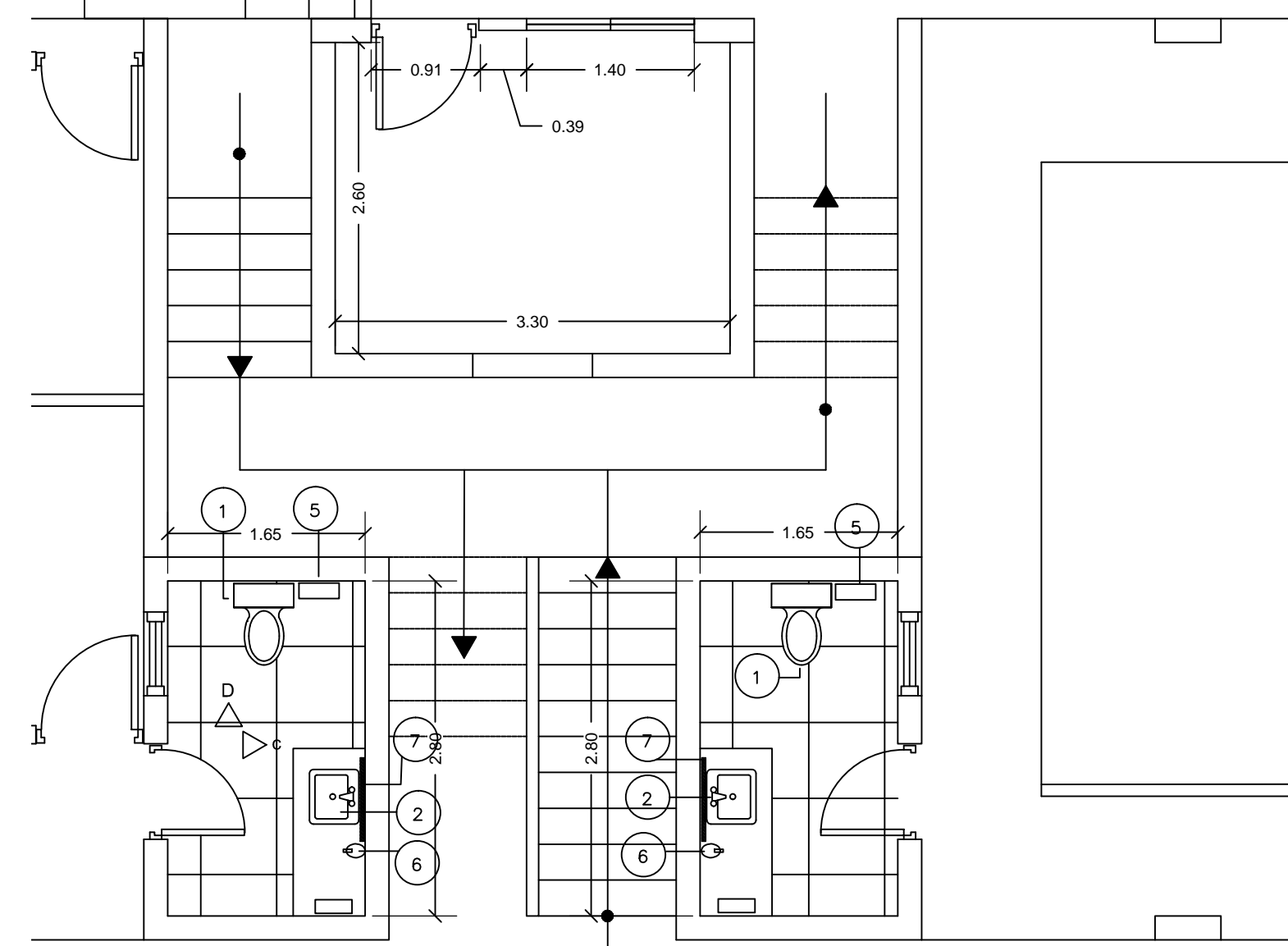
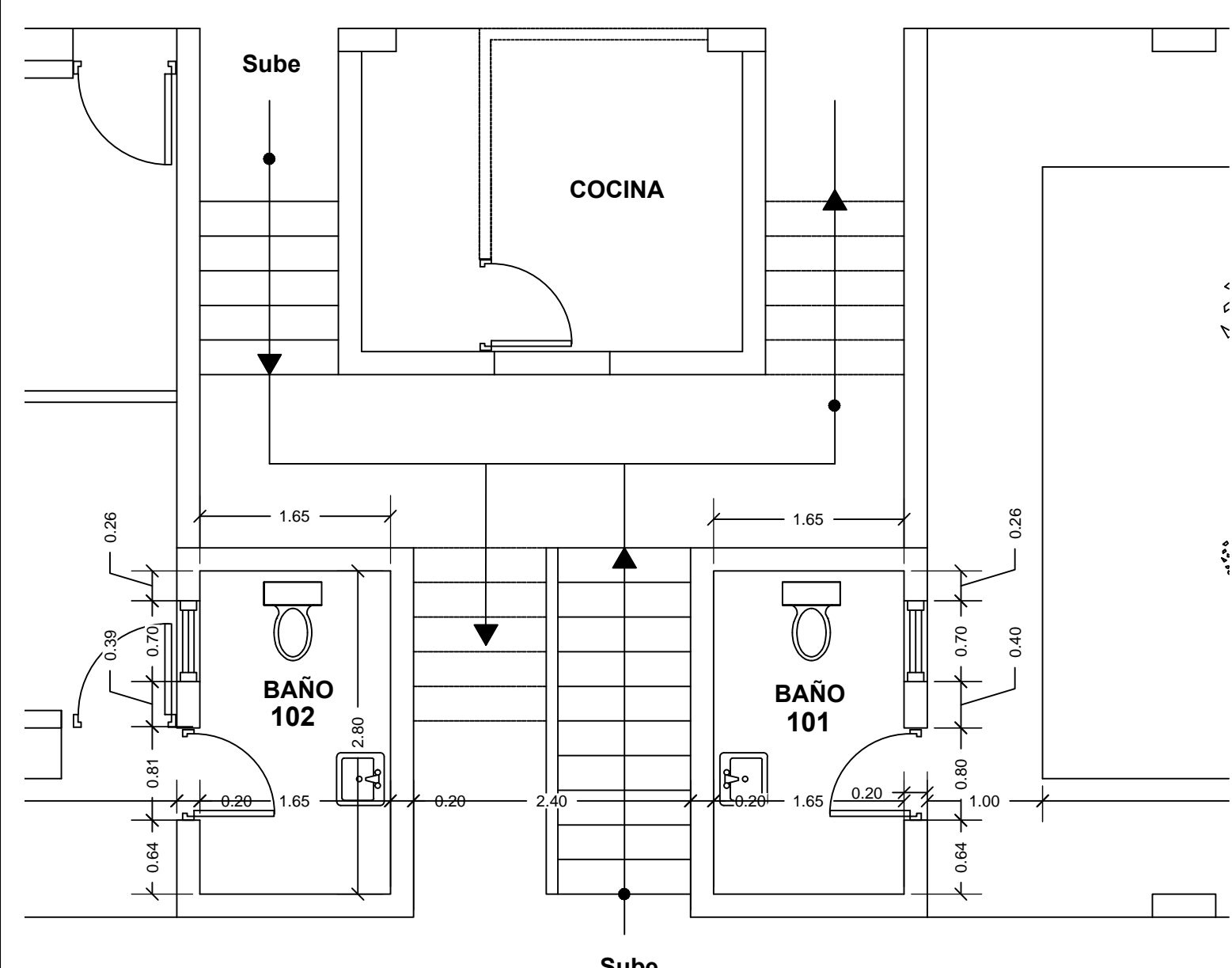
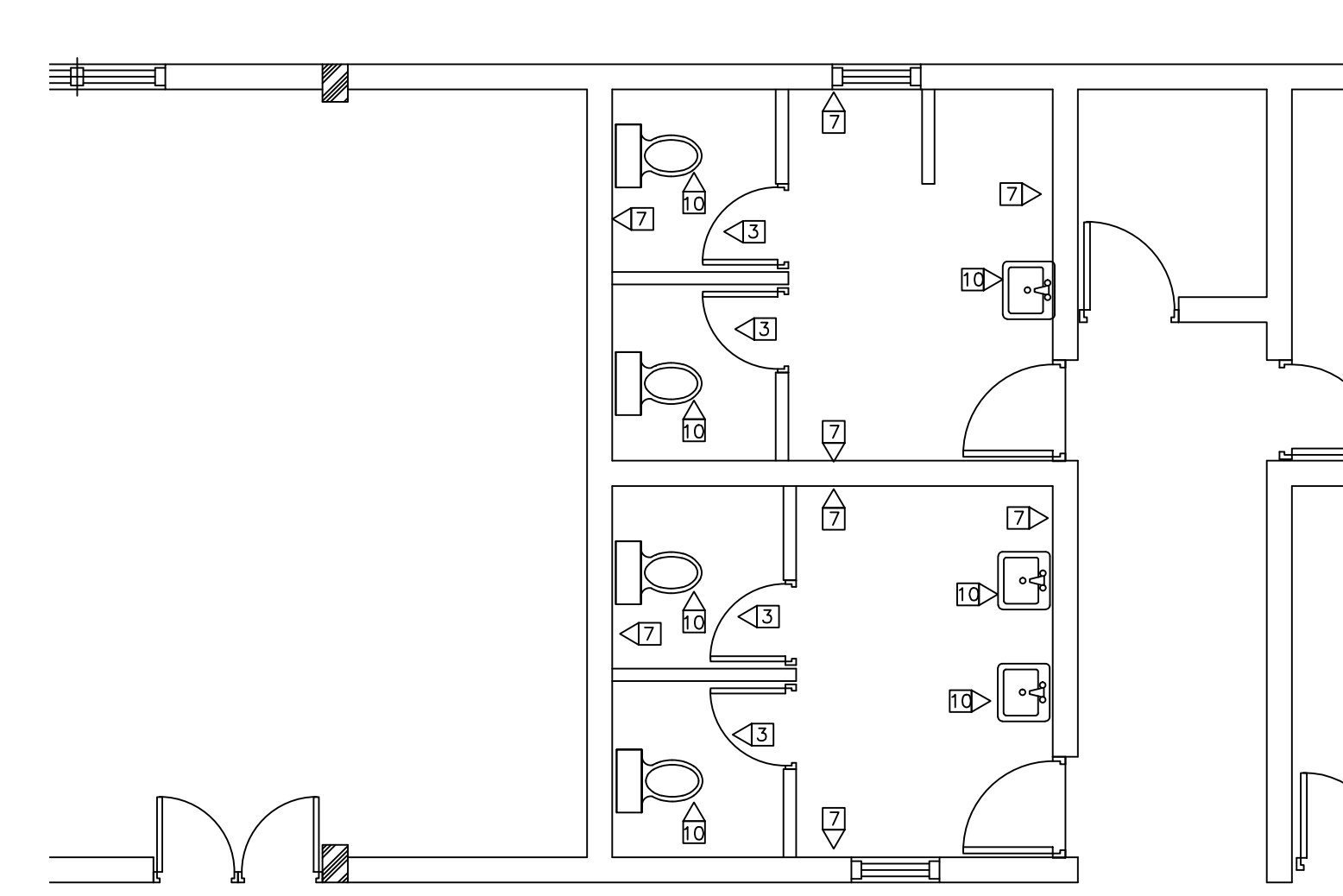
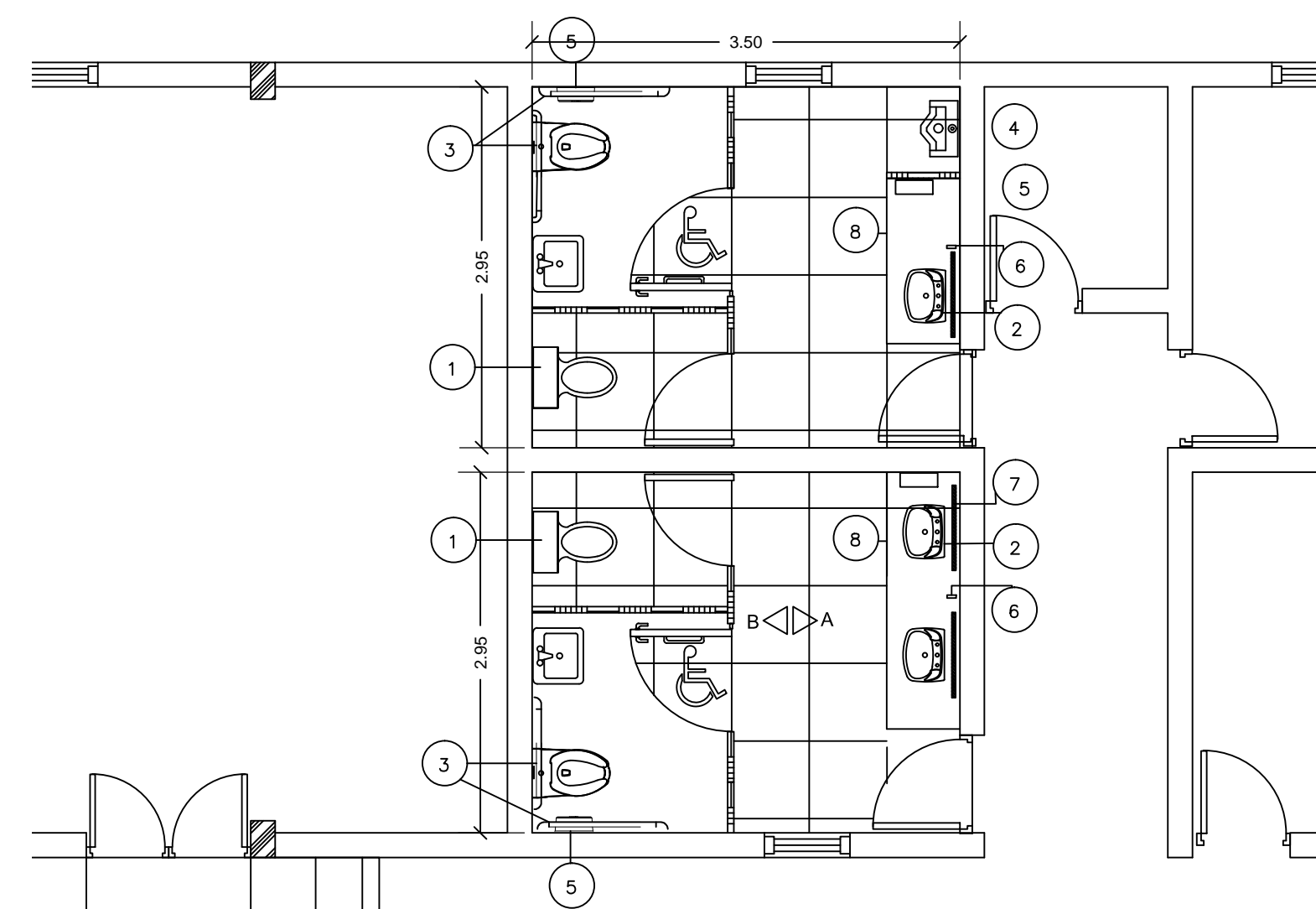
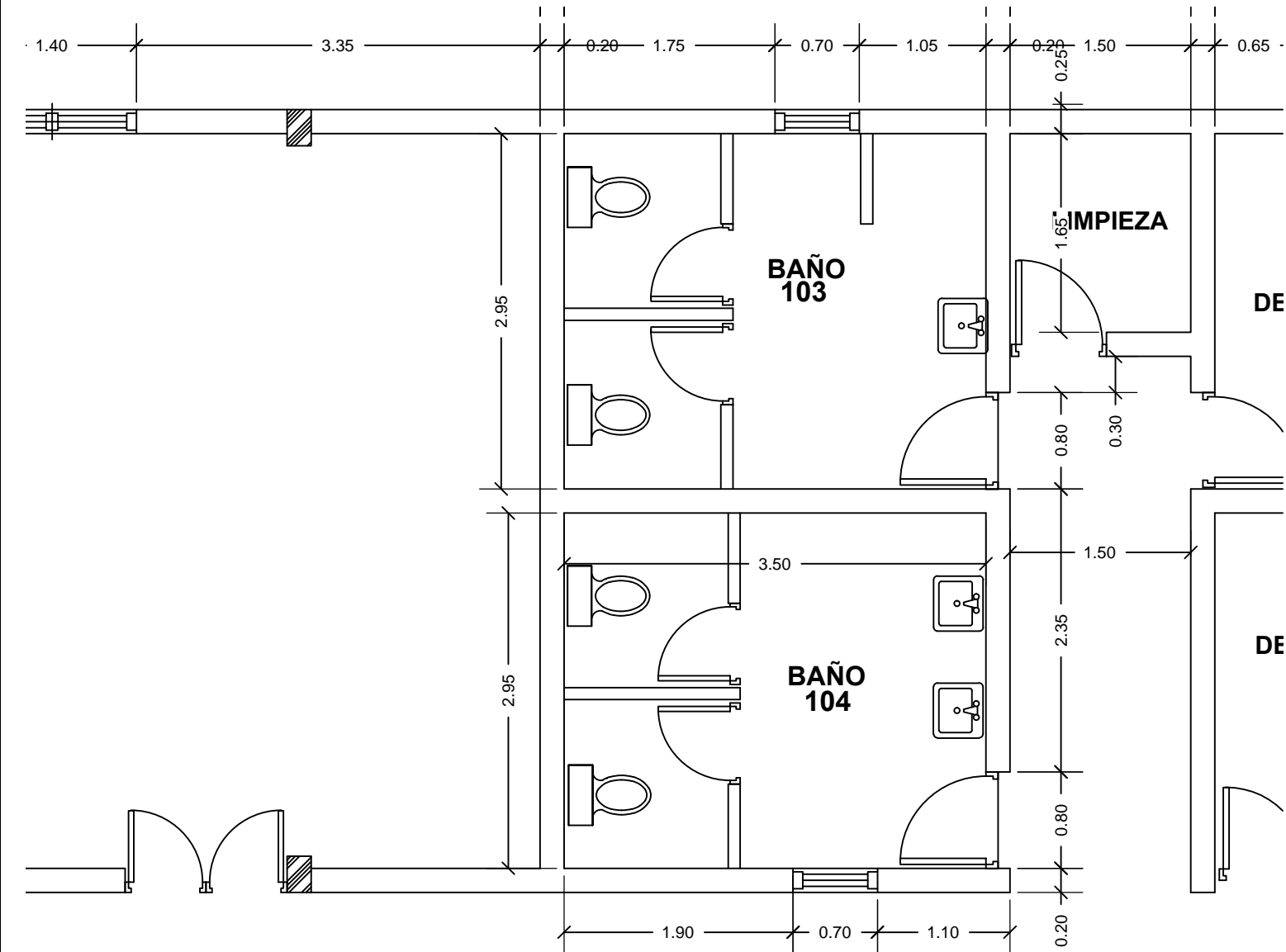
FECHA
 10/03/2021

ESCALA
 1:50

CAD No.
 PJSAMARQ

PLANO No. A106

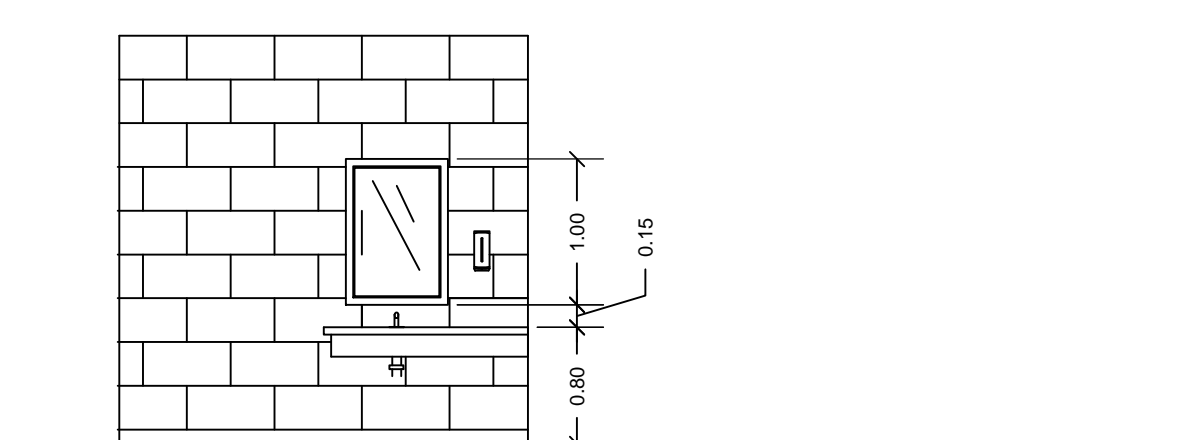
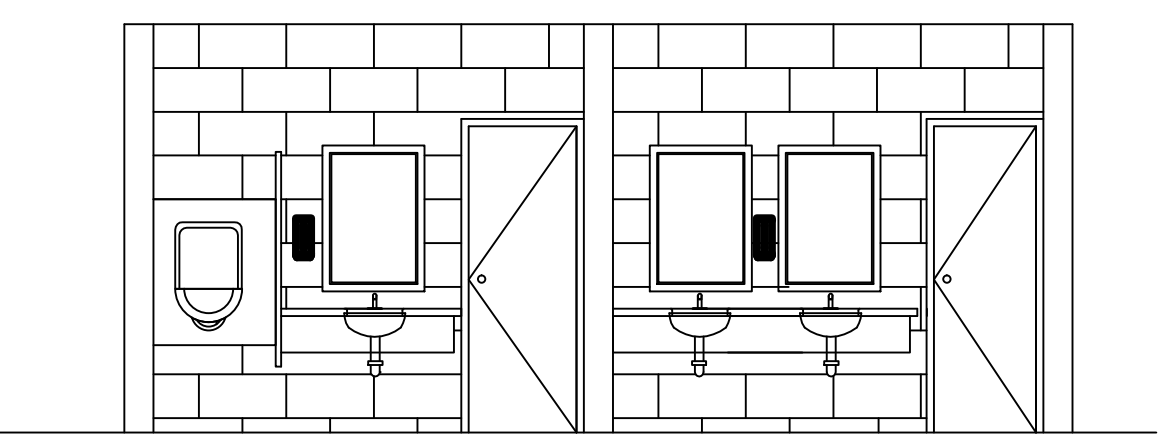
HOJA No. 08
DE 12



PLANTA EXISTENTE 1ER NIVEL
 ESCALA: 1:50


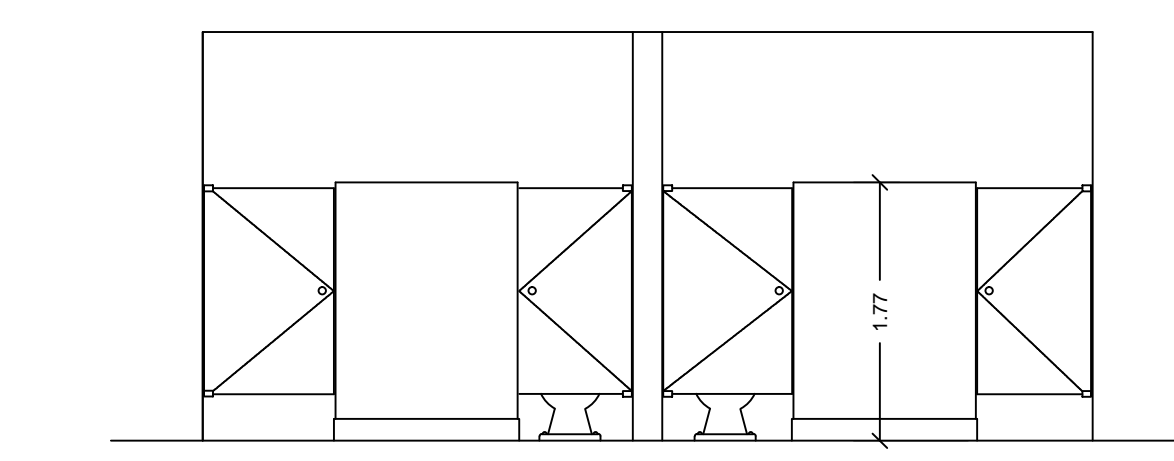
PLANTA PROPUESTA 1ER NIVEL
 ESCALA: 1:50

PLANTA ADICIONES Y DEMOLICIONES
 ESCALA: 1:50



VISTA -A
 ESCALA: 1:50

VISTA -C
 ESCALA: 1:50



VISTA -B
 ESCALA: 1:50

VISTA -D
 ESCALA: 1:50

1	DEMOLICION DE MURO DE BLOQUES. H= 1.00 MTS APROXIMADAMENTE
2	DEMOLICION DE MUROS DE SHEETROCK H=3.00 MTS
3	REMOCION DE PUERTA
4	ADICIONAR MUROS EN DENSGLASS CON VENTANA DE ALUM Y VIDRIO DE 1.40M, ALFEIZAR 1.00M
5	ADICIONAR PUERTA DE MADERA 0.90M X 2.10M
6	REMOCION DE MUROS EN MADERA H=1.7 MTS
7	DEMOLICION DE CERAMICA DE PISO Y PAREDES
8	DEMOLICION DE MURO Y ADICIONAR PAÑO FLOJ CRISTAL FLOTANTE, SNPT 0.20 MTS H= DINTEL DE LA PUERTA.
9	PISO Y MUROS DE PORCELANATO
10	REMOCION APARATOS SANITARIOS

No.	ACCESORIO Y DESCRIPCION
1	INODORO ELONGADO, COLOR BLANCO EN PORCELANA CON FLUXOMETRO MANUAL 1.28 GAL (ADA) ASIENTO DE INODORO DE POLIPROPILENO HEAVY-DUTY
2	LAVAMANOS BAJO TOPE DE MESETA COLOR BLANCO, SIFON METALICO.
3	BARRA DE SEGURIDAD DE ACERO INOXIDABLE DE 24" Y 48" DE LONGITUD PARA PERSONAS DISCAPACITADAS
4	ORNAL DE PORCELANA CON FLUXOMETRO DE PALANCA
5	DISPENSADOR DE PAPEL HIGIENICO ACERO INOXIDABLE
6	DOSIFICADOR ELECTRONICO DE BATERIAS CON SENSOR PARA JABON LIQUIDO
7	ESPEJO 1.70 X 0.70 MTS CON MARCO DE ACERO ALUMINIO
8	TOPE DE GRANITO NEGRO GALAXY (LONGITUD MEDIR EN PLANTA) SNPT=0.85M, FALDA 0.25M + ZOCALO 0.10 M.
9	PUERTAS DE DIVISION MODULAR DE BAÑOS EN PLASTICO SOLIDO, COLOR BLANCO, DE ALTA RESISTENCIA
10	DISPENSADOR AUTOMATICO DE ROLLOS DE PAPEL TOALLA ESTANDAR FABRICADO EN ACERO INOXIDABLE CON ACABADO SATINADO
11	APARATO SANITARIO ANTIBANDALICO PARA CARCEL EN ACERO INOXIDABLE
12	VERTEDERO DE LIMPIEZA EN PORCELANATO GENERAL DE PISOS, MURO H=0.10 MTS



REPÚBLICA DOMINICANA
CONSEJO DEL PODER JUDICIAL

DIRECCIÓN GENERAL DE LA
ADMINISTRACIÓN Y CARRERA JUDICIAL
DIRECCIÓN DE INFRAESTRUCTURA FÍSICA

MAG. LUIS HENRY MOLINA
MAGISTRADO PRESIDENTE

ENCARGADOS

ARQ. MARCELLE LANDRÓN
CODIA:
DIRECTORA INFRAESTRUCTURA FÍSICA

ARQ. EDGAR DE LA ROSA
CODIA: 23161
GERENTE DE PROYECTOS


COLABORADORES

M. de ARQ. RUTH VELAZQUEZ
COLABORACIÓN EN DISEÑO ARQUITECTÓNICO,
DIBUJO DE PLANOS Y MODELO TRIDIMENSIONAL

PROYECTO

ADECUACION DE ESPACIOS
PALACIO DE JUSTICIA
SAMANÁ

UBICACIÓN



CONTENIDO

PLANTA ARQUITECTONICA
1ER NIVEL PROPUESTA

ESTADO DEL PLANO

UBICACION ARCHIVO DIGITAL

EDICION: ARQ. RUTH VELAZQUEZ

FECHA DE ACTUALIZACION **AGOSTO 2020**

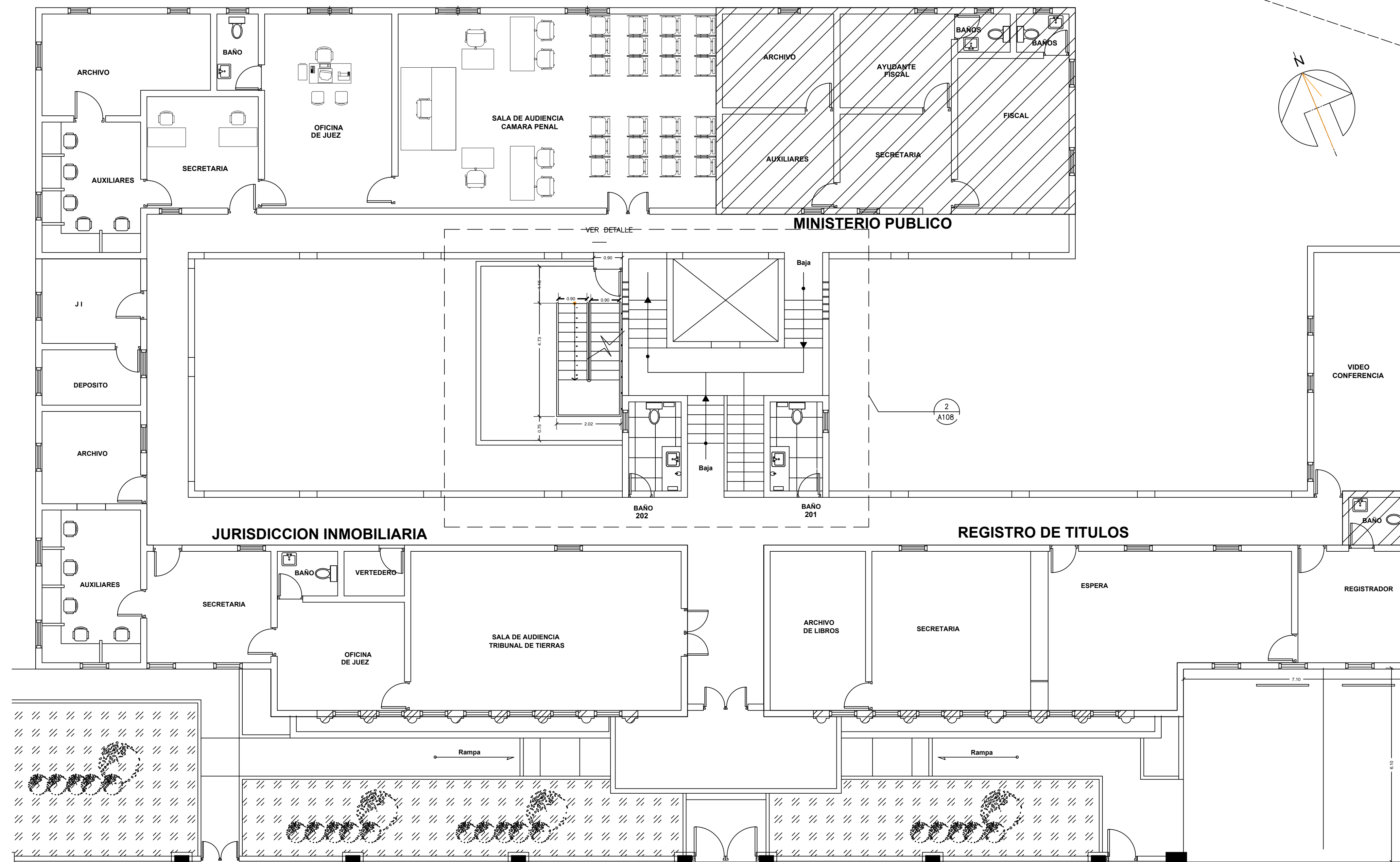
FECHA
10/03/2021

ESCALA
1:150

CAD No.
PJSAMARQ

PLANO No. A107

HOJA No. 09
DE 12



PLANTA PROPUESTA 2DO NIVEL
ESCALA: 1:75

1
A107



REPÚBLICA DOMINICANA
CONSEJO DEL PODER JUDICIAL
 DIRECCIÓN GENERAL DE LA
 ADMINISTRACIÓN Y CARRERA JUDICIAL
 DIRECCIÓN DE INFRAESTRUCTURA FÍSICA

MAG. LUIS HENRY MOLINA
 MAGISTRADO PRESIDENTE

ENCARGADOS

ARQ. MARCELLE LANDRÓN
 CODIA:
 DIRECTORA INFRAESTRUCTURA FÍSICA

ARQ. EDGAR DE LA ROSA
 CODIA: 23161
 GERENTE DE PROYECTOS


COLABORADORES

M. de ARQ. RUTH VELAZQUEZ
 COLABORACIÓN EN DISEÑO ARQUITECTÓNICO,
 DIBUJO DE PLANOS Y MODELO TRIDIMENSIONAL

PROYECTO

ADECUACION DE ESPACIOS
 PALACIO DE JUSTICIA
 SAMANÁ

UBICACIÓN



CONTENIDO

DETALLES PROPUESTA
 2DO NIVEL

ESTADO DEL PLANO

UBICACION ARCHIVO DIGITAL

EDICION: ARQ. RUTH VELAZQUEZ

FECHA DE ACTUALIZACION **AGOSTO 2020**

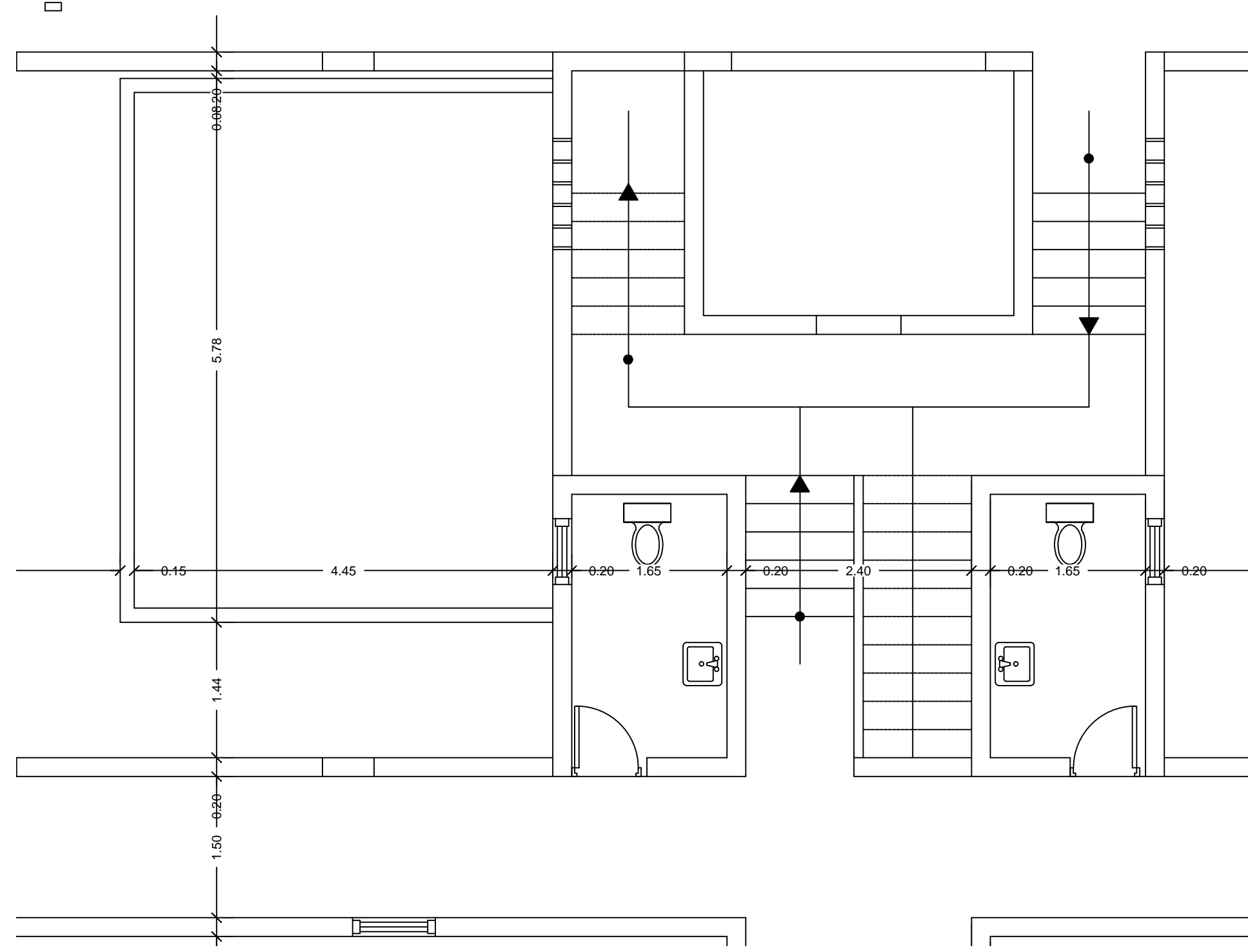
FECHA
 10/03/2021

ESCALA
 INDICADA

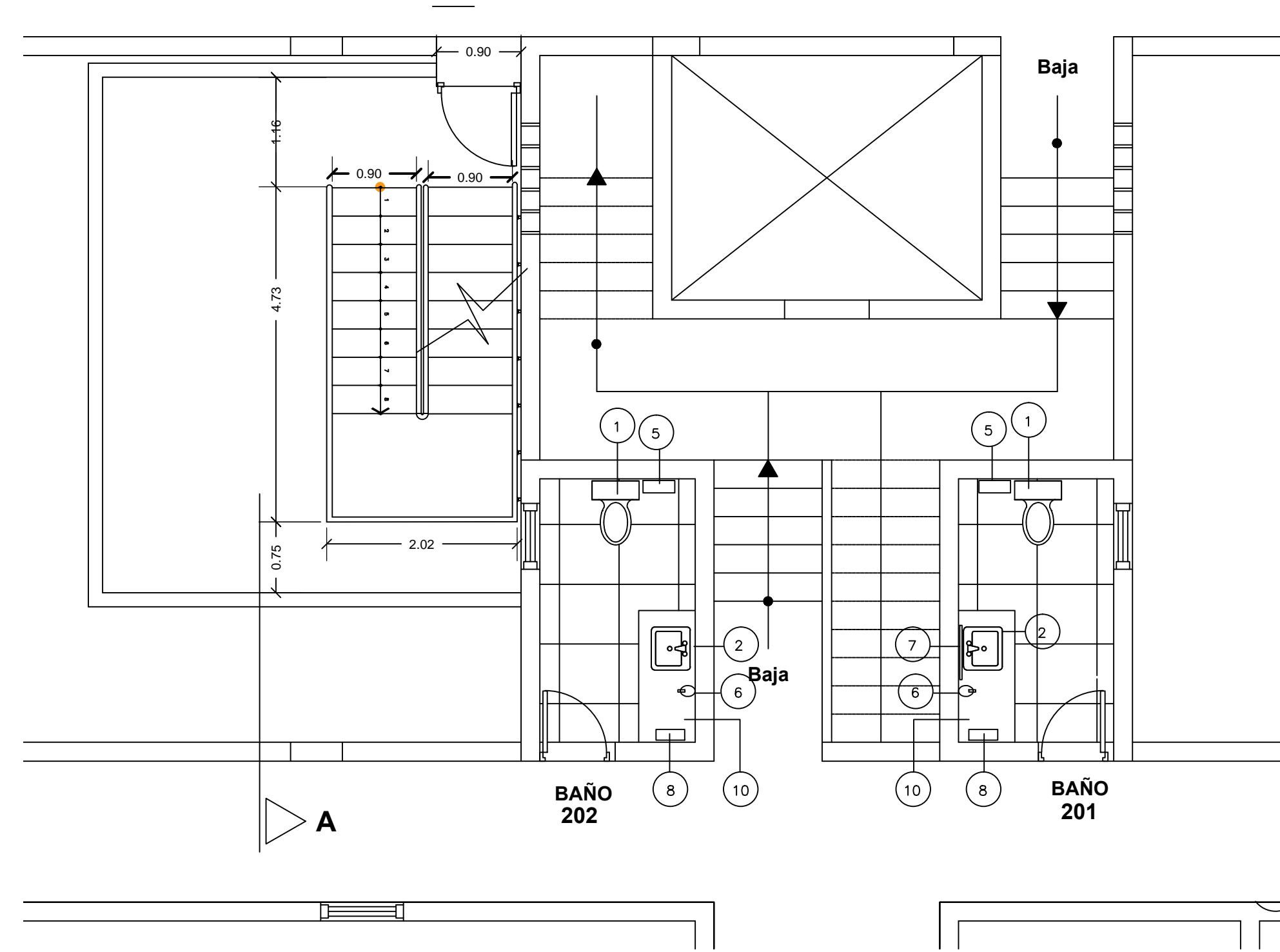
CAD No.
 PJSAMARQ

PLANO No. A108

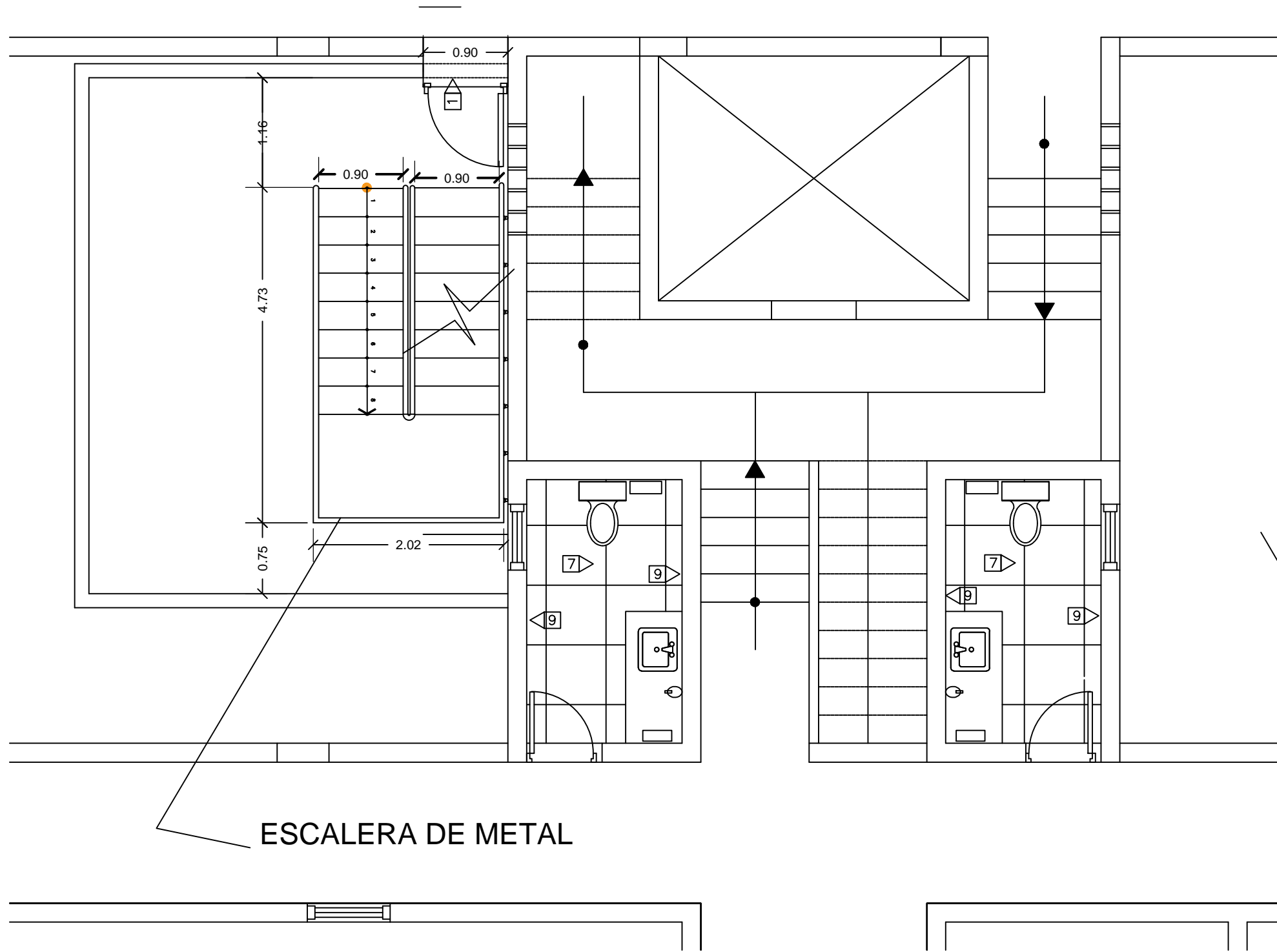
HOJA No. DE
10 **12**



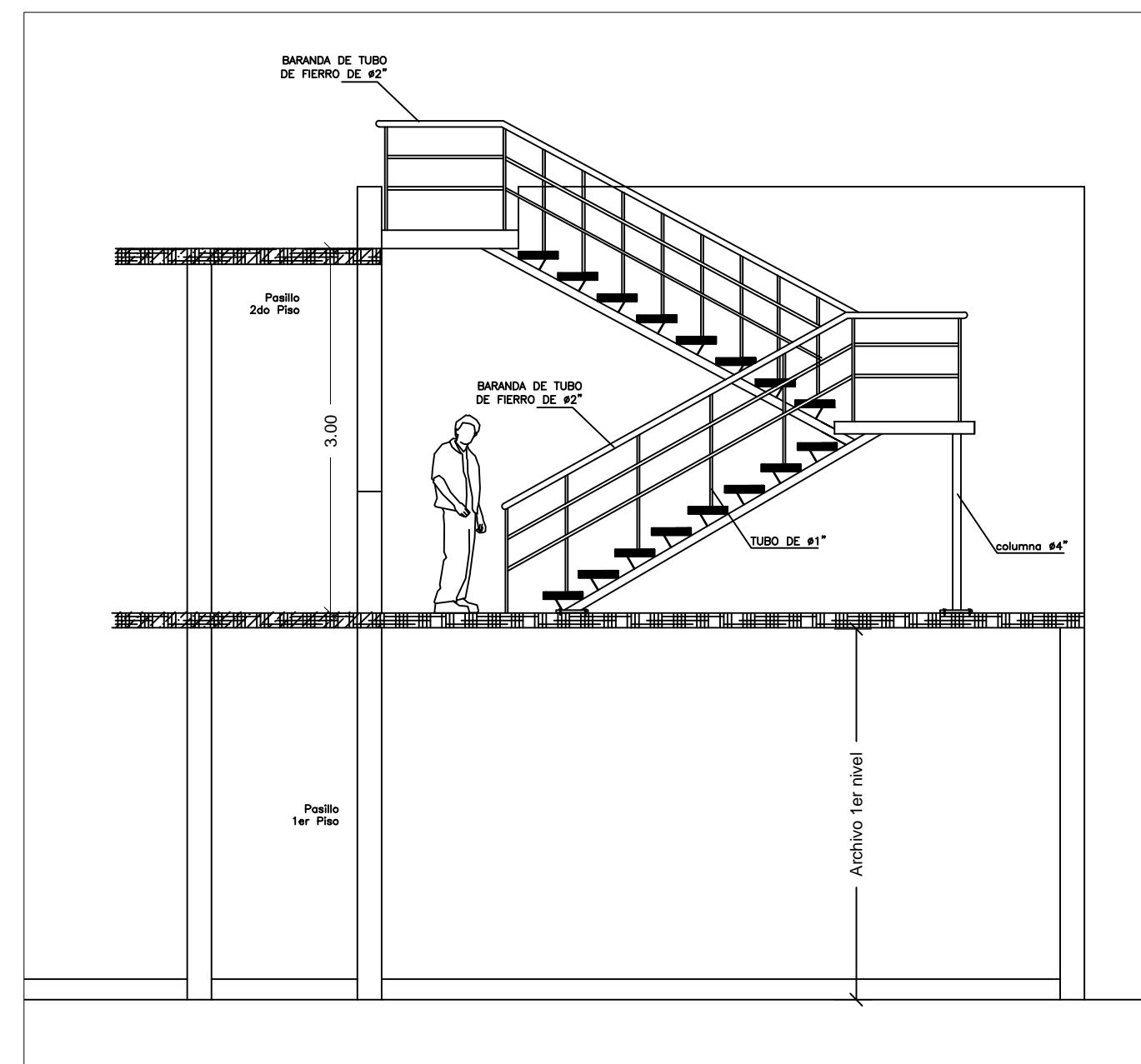
PLANTA EXISTENTE 2DO NIVEL
 ESCALA: 1:50



PLANTA PROPUESTA 2DO NIVEL
 ESCALA: 1:50



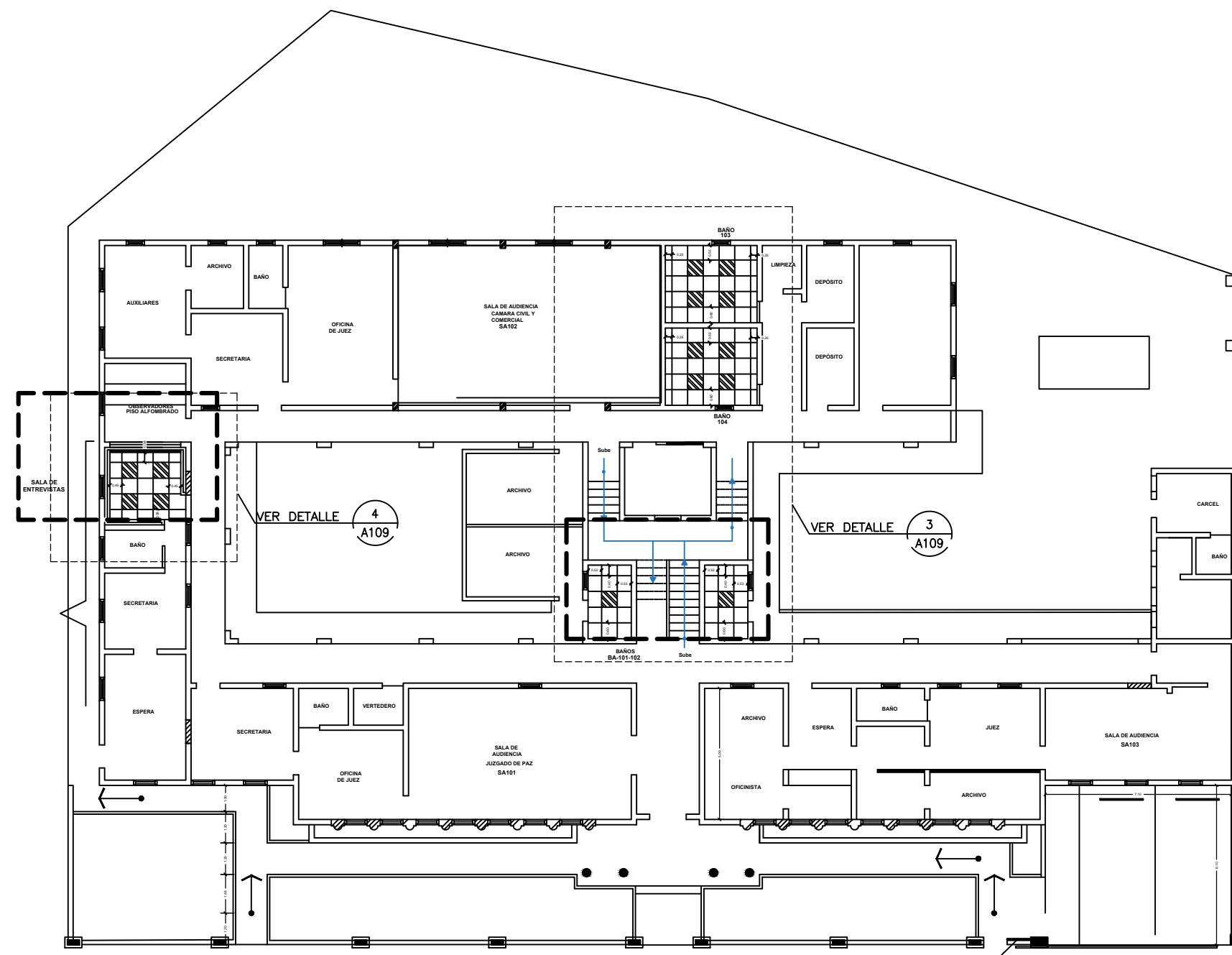
PLANTA ADICIONES Y DEMOLICIONES
 ESCALA: 1:50



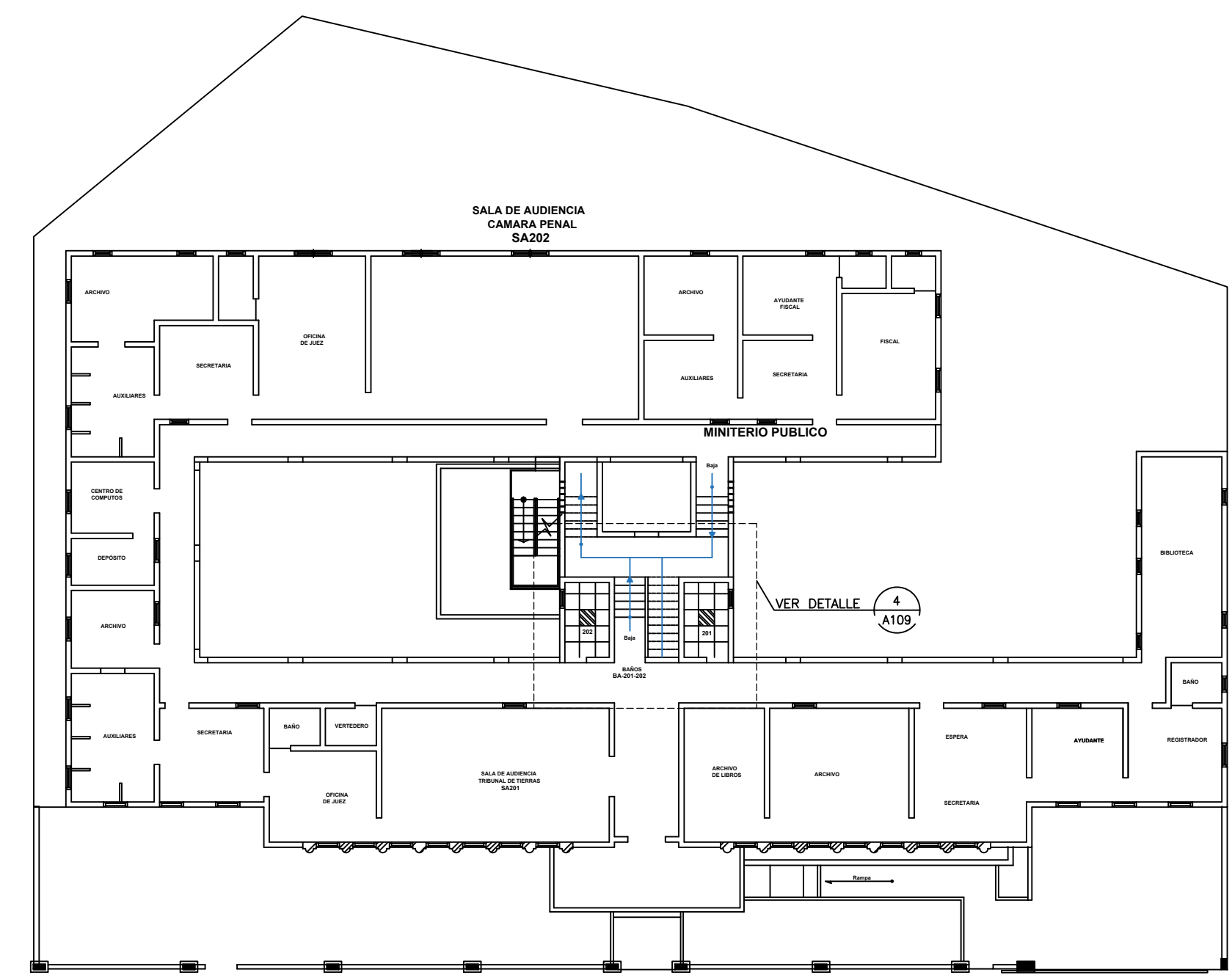
DETALLE ESCALERA DE METAL
 ESCALA: 1:50

TABLA DE DEMOLICIONES Y ADICIONES	
[1]	DEMOLICION DE MURO DE BLOQUES. H= 1.00 MTS APROXIMADAMENTE
[2]	DEMOLICION DE MUROS DE SHEETROCK H=3.00 MTS
[3]	ADICIONAR MUROS DENSGLASS Y SHEETROCK TERMINACION PARETE LISO Y FIBRA DE AISLAMIENTO ACUSTICO. H=3.20 MTS
[4]	ADICIONAR MUROS EN DENSGLASS TERMINACION PARETE LISO Y FIBRA DE AISLAMIENTO ACUSTICO. H=4.00 MTS
[5]	ADICIONAR MUROS EN BLOQUES DE 8". TERMINACION PARETE LISO Y PINTURA. H=4.00 MTS
[6]	REMOCION DE MUROS EN MADERA H=1.7 MTS
[7]	DEMOLICION DE PISOS.
[8]	DEMOLICION DE MURO Y ADICIONAR PAÑO FUJO CRISTAL FLOTANTE, SNPT 0.20 MTS H= DINTEL DE LA PUERTA.
[9]	PISO Y MUROS DE PORCELANATO

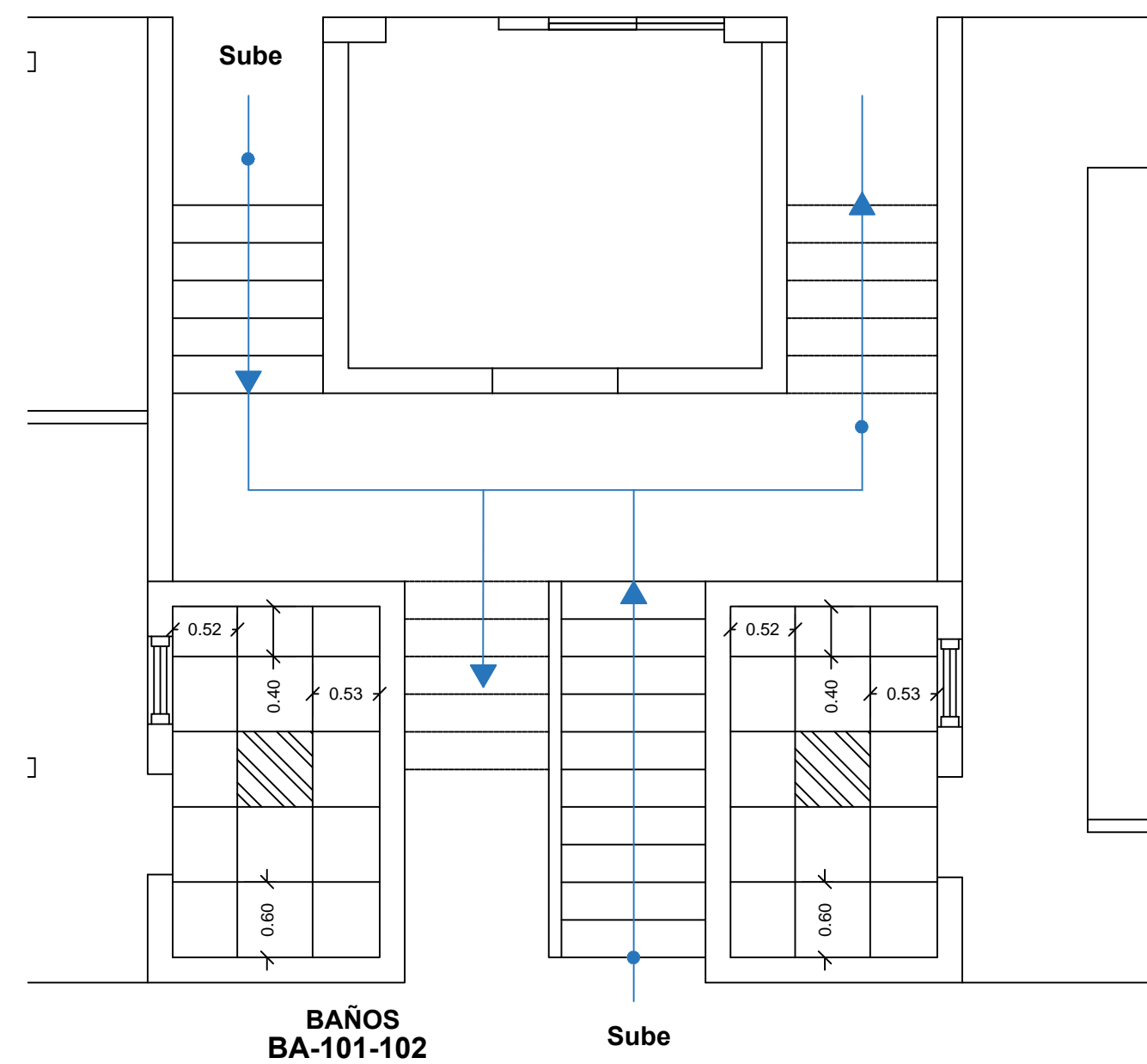
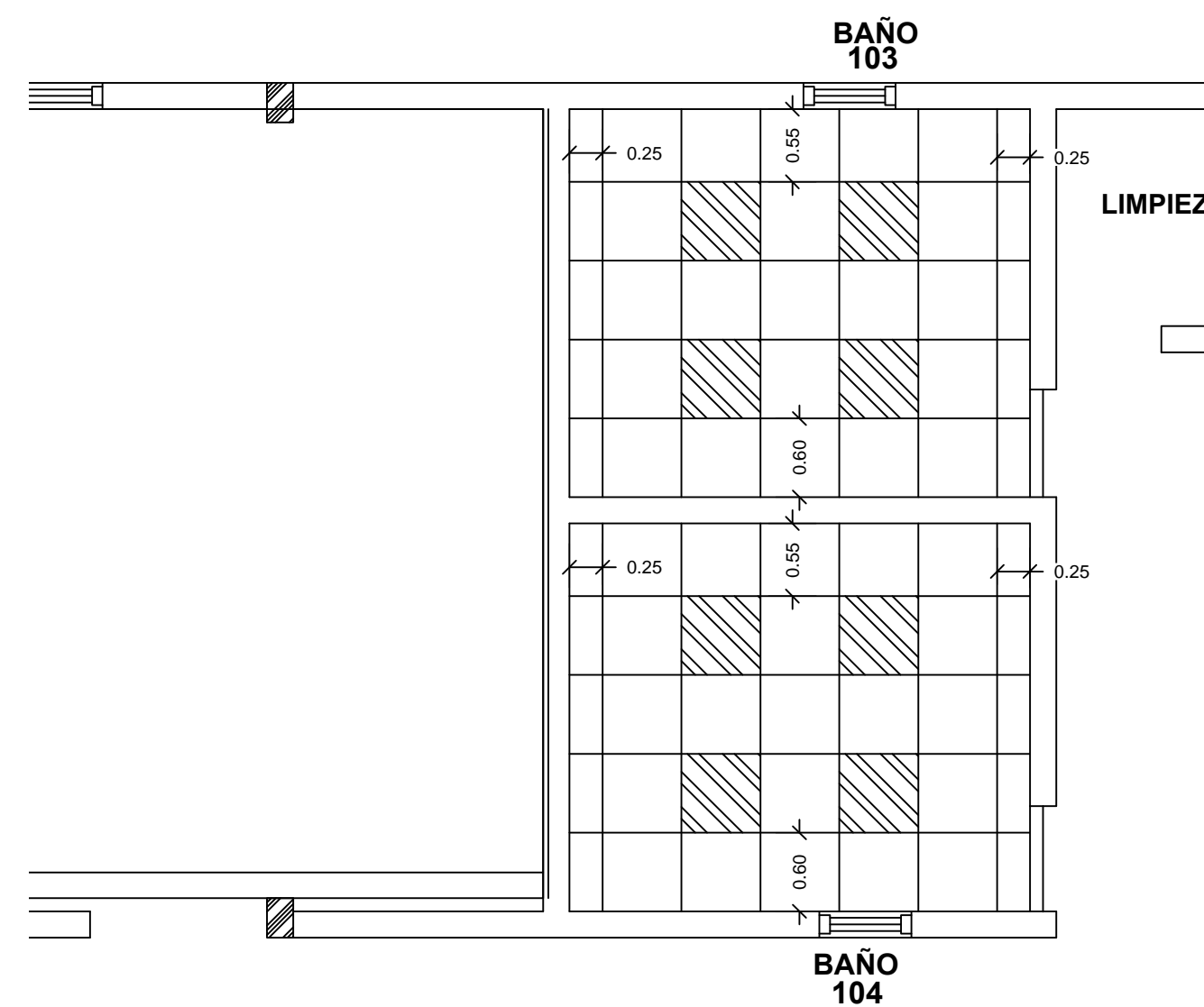
TABLA DE ACCESORIOS Y EQUIPAMIENTO DE BAÑOS	
No.	ACCESORIO Y DESCRIPCION
1	INODORO ELONGADO, COLOR BLANCO EN PORCELANA CON FLUXOMETRO MANUAL 1.28 GAL (ADA) ASIENTO DE INODORO DE POLIPROPILENO HEAVY-DUTY
2	LAVAMANOS BAJO TOPE DE MESETA COLOR BLANCO, SIFON METALICO.
3	BARRA DE SEGURIDAD DE ACERO INOXIDABLE DE 24" Y 48" DE LONGITUD PARA PERSONAS DISCAPACITADAS
4	ORINAL DE PORCELANA CON FLUXOMETRO DE PALANCA
5	DISPENSADOR DE PAPEL HIGIENICO ACERO INOXIDABLE.
6	DOSIFICADOR ELECTRONICO DE BATERIAS CON SENSOR PARA JABON LIQUIDO
7	ESPEJO 1.70 X 0.70 MTS CON MARCO DE ACERO ALUMINIO
8	TOPE DE GRANITO NEGRO GALAXY (LONGITUD MEDIR EN PLANTA), SNPT=0.85M, FALDA 0.25M + ZOCALO 0.10 M.
9	PUERTAS DE DIVISION MODULAR DE BAÑOS EN PLASTICO SOLIDO, COLOR BLANCO, DE ALTA RESISTENCIA
10	DISPENSADOR AUTOMATICO DE ROLLOS DE PAPEL TOALLA ESTANDAR FABRICADO EN ACERO INOXIDABLE CON ACABADO SATINADO.
11	APARATO SANITARIO ANTIBANDALICO PARA CARCEL EN ACERO INOXIDABLE
12	VERTEDERO DE LIMPIEZA EN PORCELANATO GENERAL DE PISOS, MURO H=0.10 MTS



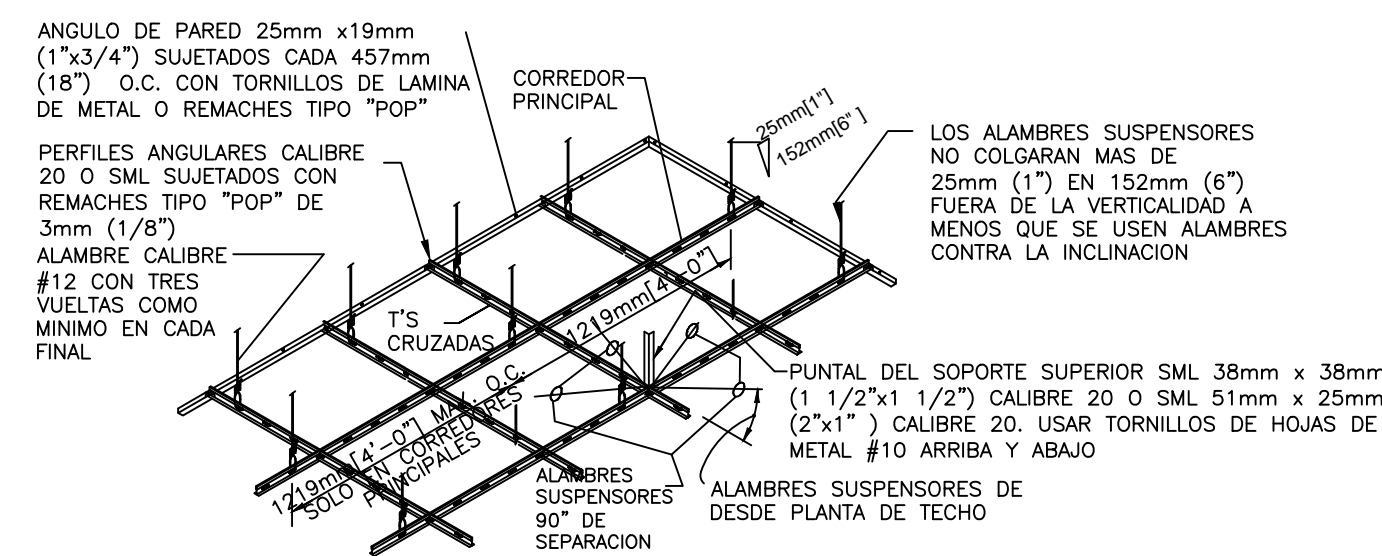
PROPUESTA DE PLAFON 1ER NIVEL
ESCALA: 1:200



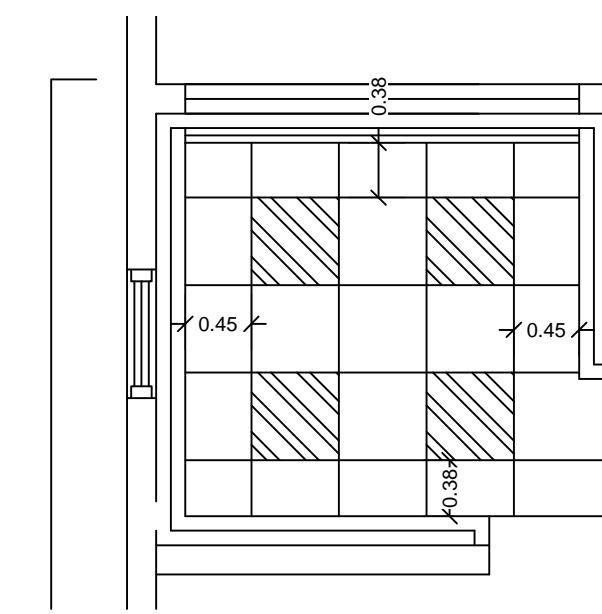
PROPUESTA DE PLAFON 2DO NIVEL
ESCALA: 1:200



DISTRIBUCIÓN PLAFON 1ER NIVEL
ESCALA: 1:50



DETALLE TIPICO PLAFON SUSPENDIDO
ESCALA: NO ESCALA




DISTRIBUCIÓN PLAFON BAÑO
ESCALA: 1:50

NOTAS GENERALES DE PLAFON SUSPENDIDO

- EL TECHO SUSPENDIDO SERA EN PLAFON VINIL YESO 2x2x7mm, COLOR BLANCO PRE-TERMINADO. LA ALTURA GENERAL SERA DE 3 METROS DESDE EL NIVEL DE PISO TERMINADO.
- EL SISTEMA DE SUSPENSION DEBERA SER UNA CUADRICULA DE METAL ESTANDAR DE COLOR BLANCO PRE-TERMINADO.
- EL SOPORTE DEBERA SER ALAMBRE DESTEMPLADO CALIBRE #12, FIJADO A LAS "T'S" PRINCIPALES Y A LOS ELEMENTOS DE ESTRUCTURA DEL TECHO, A 1219MM (48") O.C. DE ESPACIAMIENTO MAXIMO.
- LOS ALAMBRES SUSPENSORES Y PUNTALES SERAN COLOCADOS A 3658mm (12'-0") AL CENTRO DE AMBAS DIRECCIONES CON EL PRIMER PUNTO DENTRO DE 1829mm (6'-0") DESDE CADA PARED.

LEYENDA DE EQUIPAMIENTO DE PLAFONES Y LUMINARIAS	
	PLAFON 2x2x7mm VINYL YESO, (AREAS PROPUESTAS) COLOR BLANCO PREDETERMINADO
	PLAFON 2x2x 7mm VINYL YESO, (AREAS EXISTENTES) COLOR BLANCO PREDETERMINADO
	LAMPARA 2 X 4 PARABOLICA EN LISTONES EMPOTRABLE
	LAMPARA 2 X 2 PARABOLICA EN LISTONES EMPOTRABLE
	OJO DE BUEY DE 6 PULG EMPOTRABLE CON BOMBILLA DE LUZ BLANCA DE 15W
	OJO DE BUEY DE 6 PULG EMPOTRABLE CON BOMBILLA DIMEABLE DE LUZ BLANCA DE 15W
	INTERRUPTOR DIMMER





REPÚBLICA DOMINICANA
CONSEJO DEL PODER JUDICIAL
 DIRECCIÓN GENERAL DE LA
 ADMINISTRACIÓN Y CARRERA JUDICIAL
 DIRECCIÓN DE INFRAESTRUCTURA FÍSICA

MAG. LUIS HENRY MOLINA
 MAGISTRADO PRESIDENTE

ENCARGADOS

ARQ. MARCELLE LANDRÓN
 CODIA:
 DIRECTORA INFRAESTRUCTURA FÍSICA

ARQ. EDGAR DE LA ROSA
 CODIA: 23161
 GERENTE DE PROYECTOS


COLABORADORES

M. de ARQ. RUTH VELAZQUEZ
 COLABORACIÓN EN DISEÑO ARQUITECTÓNICO,
 DIBUJO DE PLANOS Y MODELO TRIDIMENSIONAL

PROYECTO

ADECUACION DE ESPACIOS
 PALACIO DE JUSTICIA
 SAMANÁ

UBICACIÓN



CONTENIDO

DETALLE DE RAMPA Y
 PARQUEO

ESTADO DEL PLANO

UBICACION ARCHIVO DIGITAL

EDICION: ARQ. RUTH VELAZQUEZ

FECHA DE ACTUALIZACION **AGOSTO 2020**

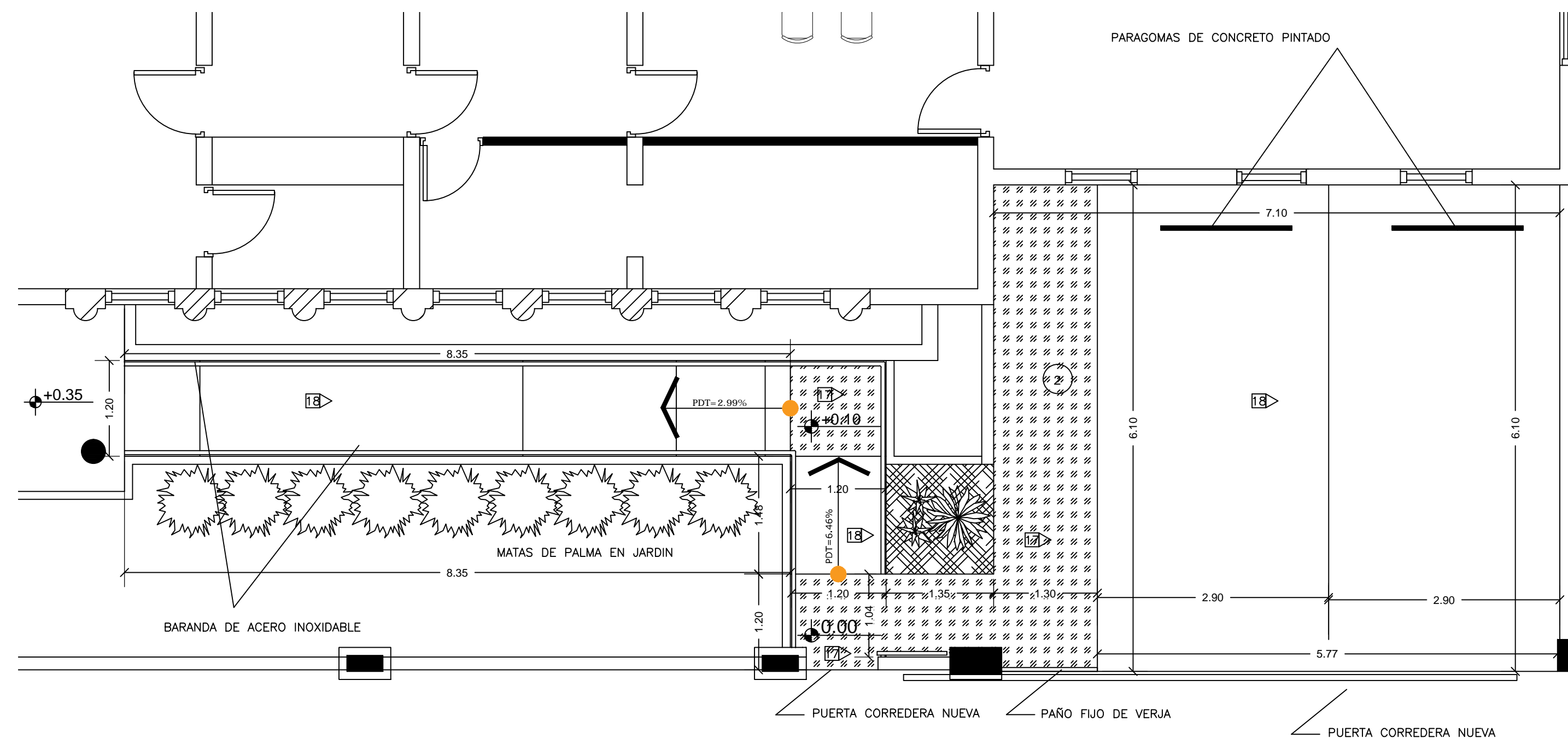
FECHA
 10/03/2021

ESCALA
 INDICADA

CAD No.
 PJSAMARQ

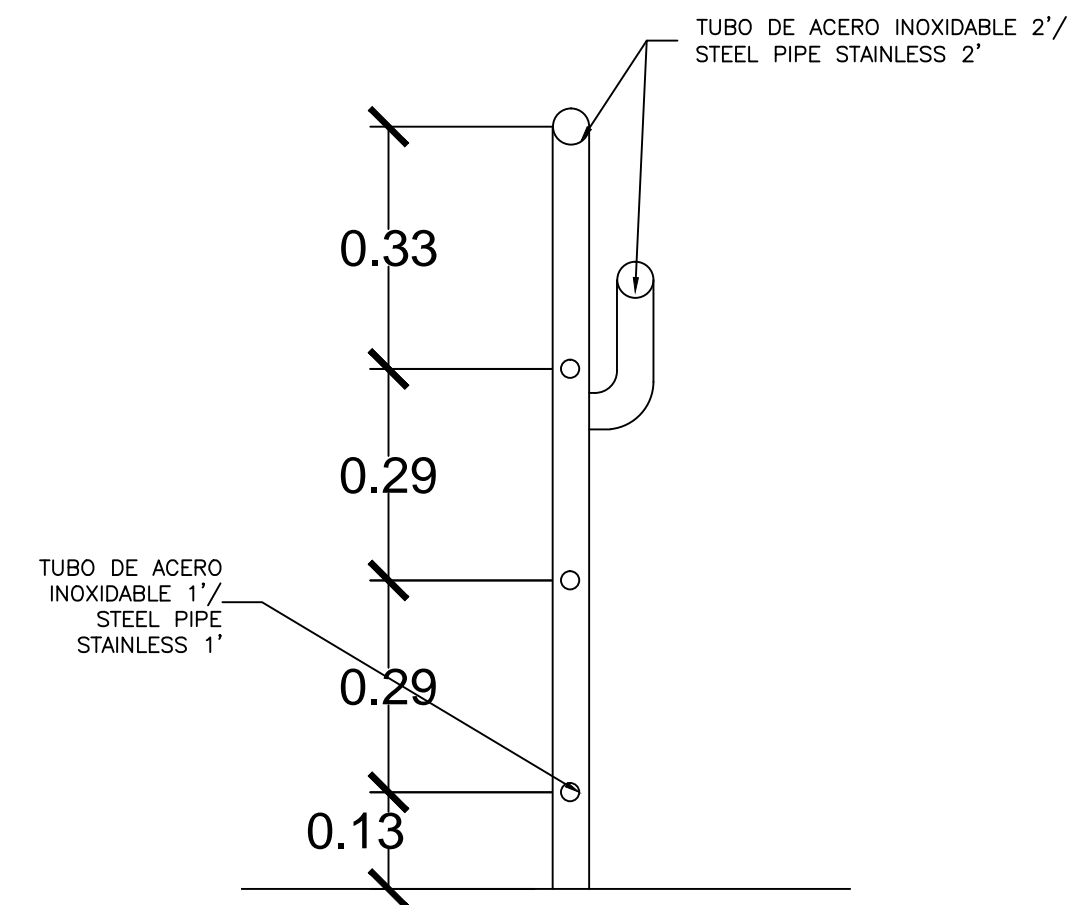
PLANO No. A110

HOJA No. DE
12 **12**



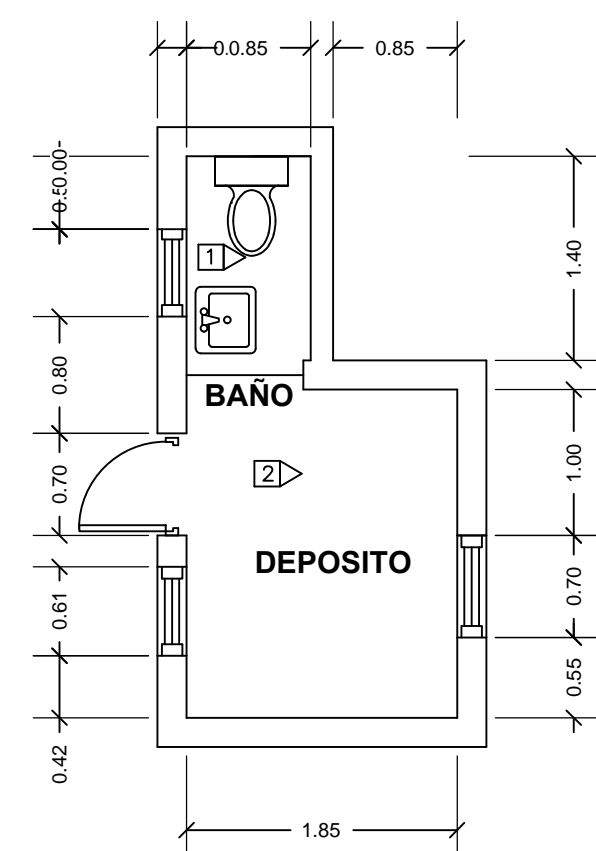
DETALLE PARQUEO Y RAMPA
 ESCALA: 1:50

1
 A110



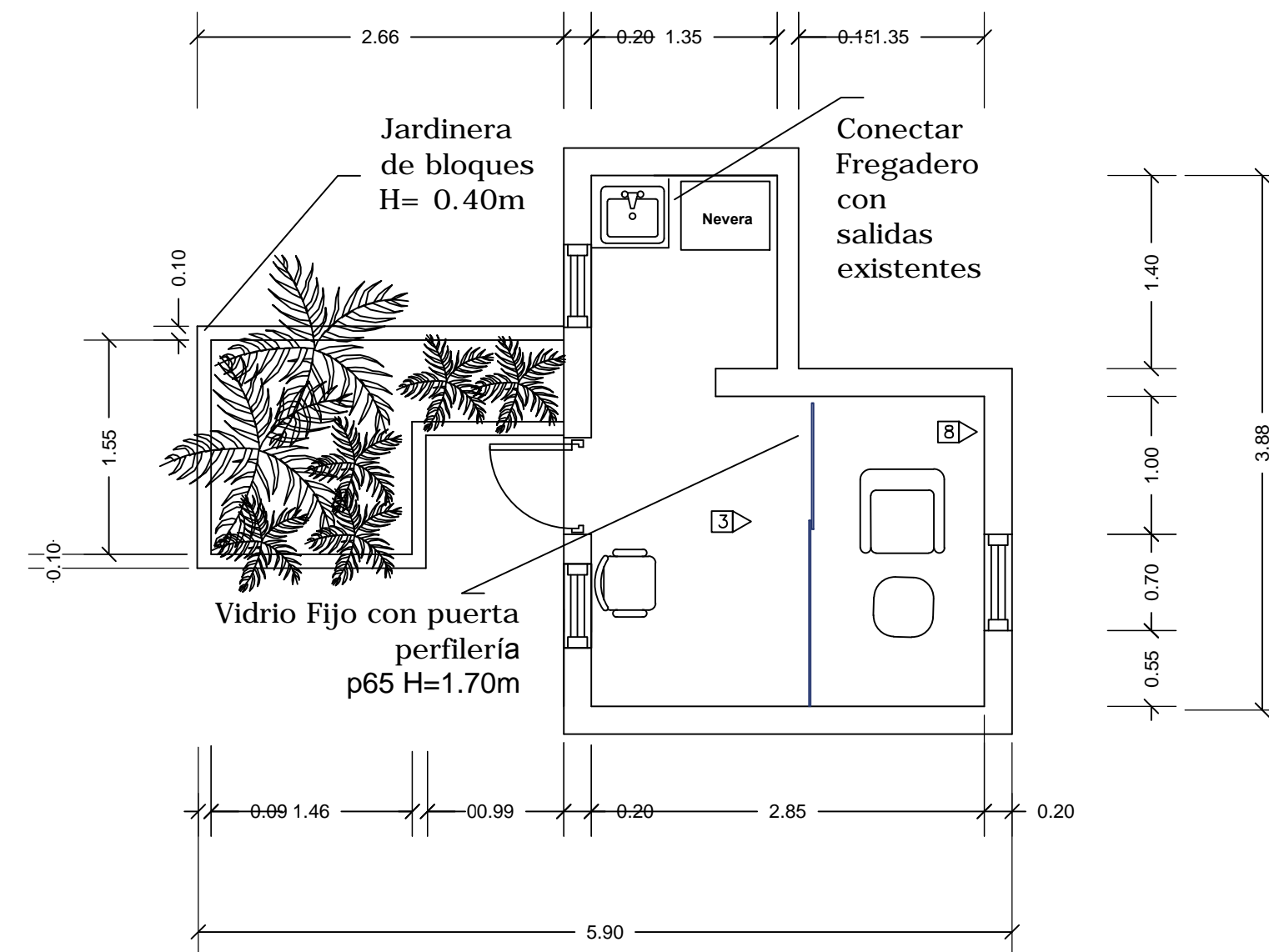
DETALLE BARANDA
 ESCALA: 1:10

5
 A110



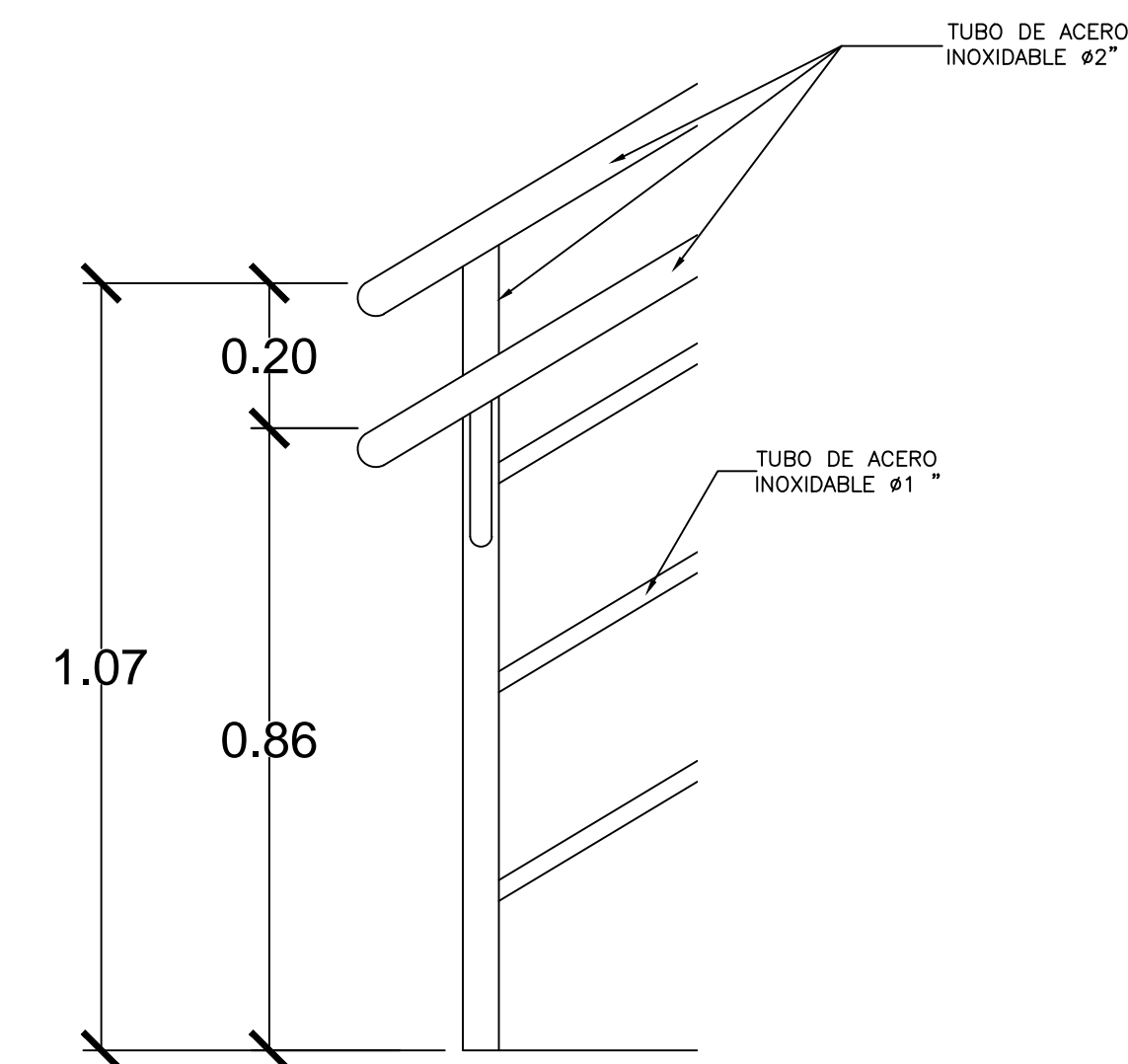
EXISTENTE SALA DE LACTANCIA
 ESCALA: 1:50

2
 A110



PROPUESTA SALA DE LACTANCIA
 ESCALA: 1:50

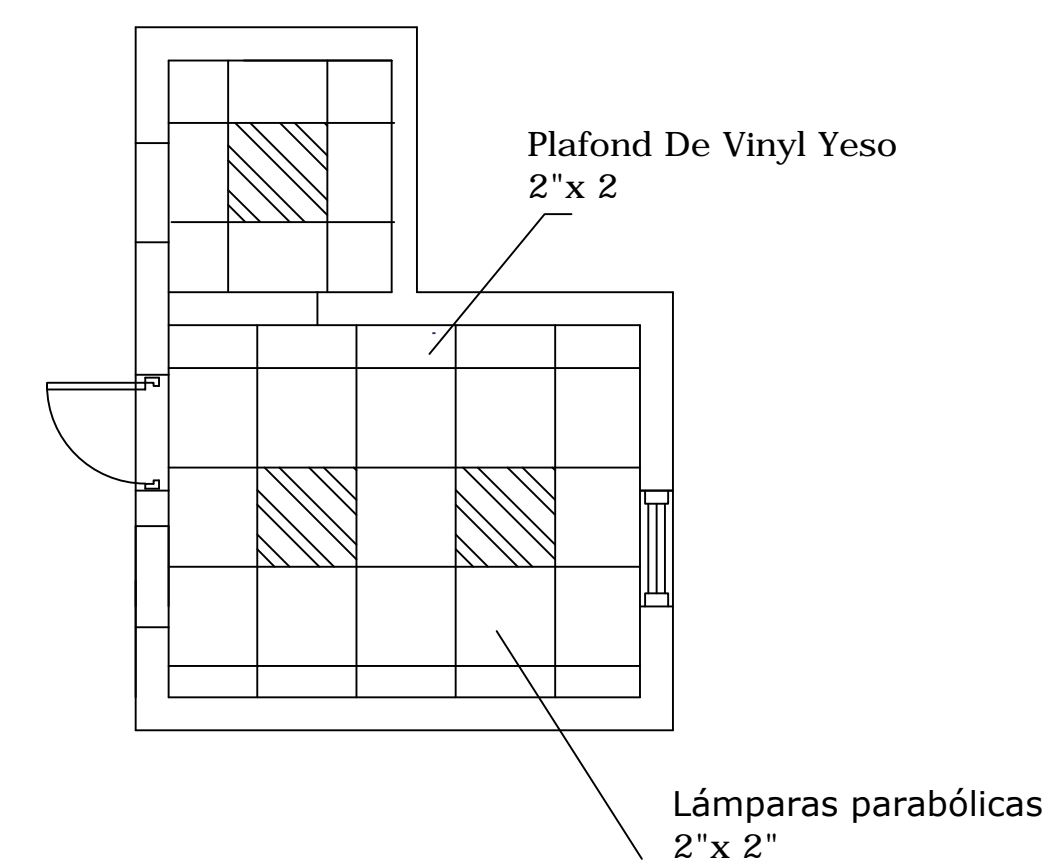
3
 A110



DETALLE BARANDA
 ESCALA: 1:10

6
 A110

TERMINACIONES	
1	DESMONTE DE APARATOS SANITARIOS
2	DEMOLICION DE PISOS EXISTENTES
3	REVESTIMIENTO EN PISO EN PORCELANATO DE ALTO TRAFICO ANTIDESLIZANTE COLOR GRIS. FORMATO DE 60CM X 60CM.
4	MURO DE BLOQUES DE 6" TODAS LAS CAMARAS LLENAS HASTA EL FONDO DE LOSA. CIERRE DE HUECOS DE PUERTAS Y VENTANAS MURO DE BLOQUES DE 6".
5	MURO DE BLOQUES DE 6" TODAS LAS CAMARAS LLENAS HASTA EL FONDO DE LOSA.
6	MURO EN SHEETROCK CON INSULACION ACUSTICA ESTRUCTURA DE 3/8" GALVANIZADA. HASTA FONDO DE LOSA DE TECHO
7	PINTURA SATINADA
8	FREGADERO SOBRE MESETA EN HORMIGON
9	



PLAFOND Y LUCES SALA DE LACTANCIA
 ESCALA: 1:50

4
 A110